



Stadtgemeinde Traismauer

Wiener Straße 8, 3133 Traismauer

E-Mail: stadtgemeinde@traismauer.at

Telefon: 02783/8651

Telefax: 02783/8651/30

www.traismauer.at

Rechnungsabschluss 2020

Der vorliegende Rechnungsabschluss enthält alle im Rechnungsjahr 2020 erfolgten Gebarungen und stimmt mit den Belegen und Aufzeichnungen in den Rechnungsbüchern überein.

Der Stichtag zur Erstellung des Rechnungsabschlusses gem. § 83 Abs. 1 NÖ Gemeindeordnung 1973 wird gemäß Beschluss des Gemeinderates vom 21. Dezember 2020 mit 20. Jänner festgesetzt.


.....
(Der Bürgermeister)





.....
(Für die Finanzverwaltung)

Der vorliegende Rechnungsabschluss wurde vom Prüfungsausschuss überprüft. Er ist sachlich und rechnerisch richtig.


.....
(Obmann des Prüfungsausschusses)
Slv.


.....
(Mitglied des Prüfungsausschusses)


.....
(Mitglied des Prüfungsausschusses)

Inhaltsverzeichnis

Inhalt	Seite
Vorbericht	4 - 9
Nachweis der liquiden Mittel	10
Ergebnishaushalt Gesamt (Anlage 1a)	12 - 15
Ergebnishaushalt Bereichsbudget (Anlage 1a)	16 - 36
Finanzierungshaushalt Gesamt (Anlage 1b)	38 - 43
Finanzierungshaushalt Bereichsbudget (Anlage 1b)	44 - 86
Vermögenshaushalt (Anlage 1c)	88 - 92
Nettovermögensveränderungsrechnung (Anlage 1d)	93
Haushaltspotential	94 - 97
Ergebnis- und Finanzierungsrechnung – Detailnachweis	98 - 172
Nachweis der Investitionstätigkeit	174 - 183
Nachweis Kundenforderungen	184 - 187
Nachweis Lieferantenverbindlichkeiten	188 - 193
Personaldaten iSd Östp (Anlage 4)	194 - 196
Nachweis Personalaufwand	197
Rechnungsquerschnitt (Anlage 5b)	198 - 201
Weitere Anlagen	202
6a – Nachweis über Transferzahlungen	203 - 206
6b – Nachweis über Haushaltsrücklagen und Zahlungsmittelreserven	207
6c – Einzelnachweis über Finanzschulden und Schuldendienst	208 - 218
6f – Nachweis über haushaltsinterne Vergütungen	219
6g – Anlagenspiegel Einzelkonten	220 - 273
6g – Anlagenspiegel Einzelkonten Kapitaltransfer	274 - 278
6h – Liste der nicht bewerteten Kulturgüter	279
6j – Nachweis über unmittelbare Beteiligungen der Gebietskörperschaft	280
6q – Rückstellungsspiegel	281
6r – Haftungsnachweis	282 - 284
6t – Einzelnachweis über die nicht voranschlagswirksame Gebarung gem. § 12	285 - 286
Nachweis Vermögen mit abgeänderter Nutzungsdauer	287
Erläuterungen Abweichung gegenüber Finanzierungsvoranschlag	288 - 293
Erläuterungen Abweichung gegenüber Ergebnisvoranschlag	294 - 298

Vorbericht

zum Rechnungsabschluss 2020

gemäß § 3 der NÖ Gemeindehaushaltsverordnung (NÖ GHVO)

Dieser Vorbericht zum Rechnungsabschluss 2020 dient zur Erläuterung der wesentlichen Kennzahlen des Rechnungsabschlusses der Stadtgemeinde Traismauer.

Das Jahr 2020 war geprägt von der Corona-Pandemie und stellte auch die Stadtgemeinde Traismauer vor neue Herausforderungen. Zudem hat die Pandemie aufgrund der vom Bund getroffenen gesundheitspolitischen Maßnahmen erhebliche Auswirkungen auf die wirtschaftliche Entwicklung Österreichs. Der Einbruch der Wirtschaft bewirkte wiederum Einnahmenausfälle bei den Gemeinden. Einerseits bedeutete dies einen erheblichen Rückgang bei den Ertragsanteilen. Andererseits entstanden den Gemeinden nicht unerhebliche Mehrausgaben aufgrund der bundes- und landesspezifischen Vorschriften im Zusammenhang mit der Pandemie. Ebenso müssen die Gemeinden aber auch weiterhin den kommunalen Verpflichtungen der Daseinsvorsorge nachkommen. Um diese Herausforderungen im Finanzjahr 2020 bewältigen zu können, wurde vorrangig darauf geachtet, die Liquidität aufrecht zu erhalten.

Entwicklung des Haushaltspotenzials

Das Haushaltspotential hat seine Grundlage in § 67 Z. 11 der NÖ Gemeindeordnung 1973 (NÖ GO 1973) und ist erstmals im Jahr 2020 auszuweisen.

Das Haushaltspotential wird aus der Differenz der wiederkehrenden Mittelaufbringungen abzüglich der wiederkehrenden Mittelverwendungen unter Berücksichtigung der entsprechenden Forderungen und Verbindlichkeiten berechnet. Es ist eine wichtige Kenngröße und gibt die aktuelle Leistungsfähigkeit der Gemeinde wieder. Das schafft Vergleichbarkeit mit der bisherigen Rechtslage, aus der Überschüsse und Abgänge abzuleiten waren und dient der Transparenz.

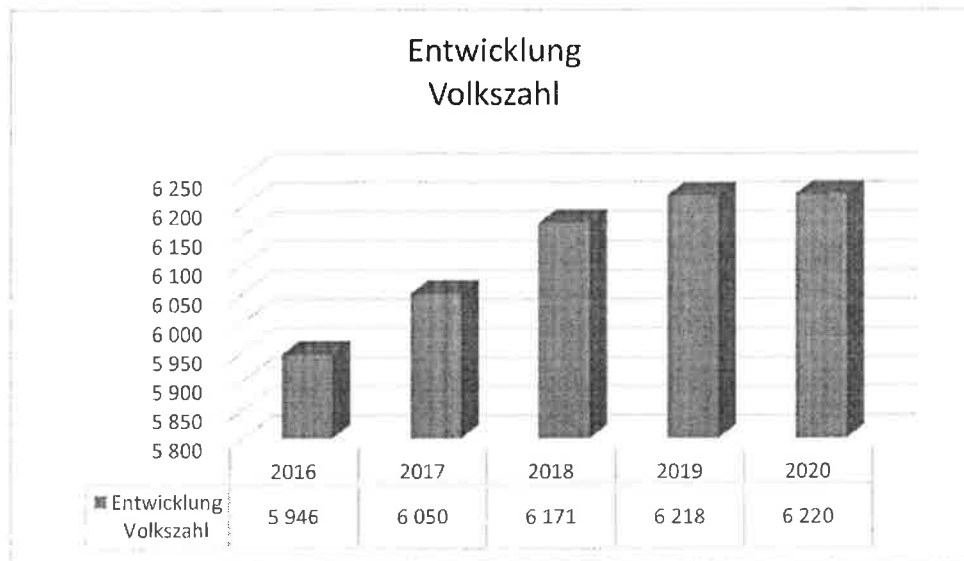
Der Rechnungsabschluss der Stadtgemeinde Traismauer weist für das Jahr 2020 ein kumuliertes Haushaltspotenzial in Höhe von € 63.035,- aus.

Entwicklung des Nettoergebnisses

Beim Nettoergebnis handelt es sich um das Ergebnis des Ergebnishaushalts und ist erstmals für das Haushaltsjahr 2020 auszuweisen.

Ein positives Nettoergebnis bedeutet, dass die Erträge voraussichtlich ausreichend sein werden, die Aufwendungen für die kommunalen Leistungen (inklusive des Werteverzehrs des Anlagevermögens in Form der Abschreibungen) abzudecken.

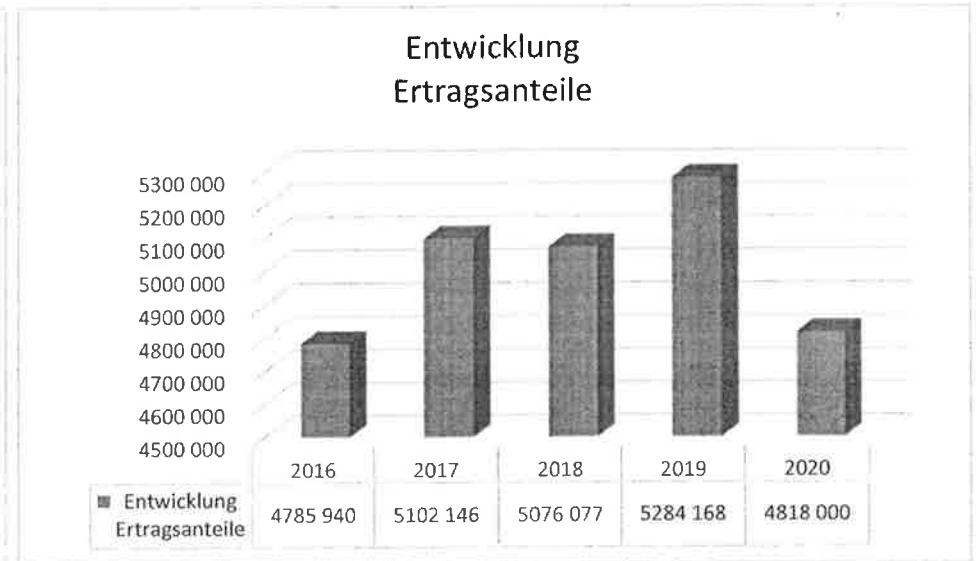
Der Rechnungsabschluss der Stadtgemeinde Traismauer weist für das Jahr 2020 ein positives Nettoergebnis von € 211.413,- aus.



Erläuterung:

Die Volkszahl gemäß § 10 Absatz 7 FAG wird jährlich von der Bundesanstalt Statistik Austria zum Stichtag 31. Oktober festgestellt und wirkt mit Beginn des übernächsten Kalenderjahres. Sie dient für die Berechnung der Abgabenertragsanteile und darf nicht automatisch mit der Volkszahl für die Berechnung der Gemeinderatsmandate verwechselt werden.

Eine Erhöhung bzw. Verminderung der Volkszahl (jährlich) ist ein wesentlicher Indikator für die Berechnung der Abgabenertragsanteile.

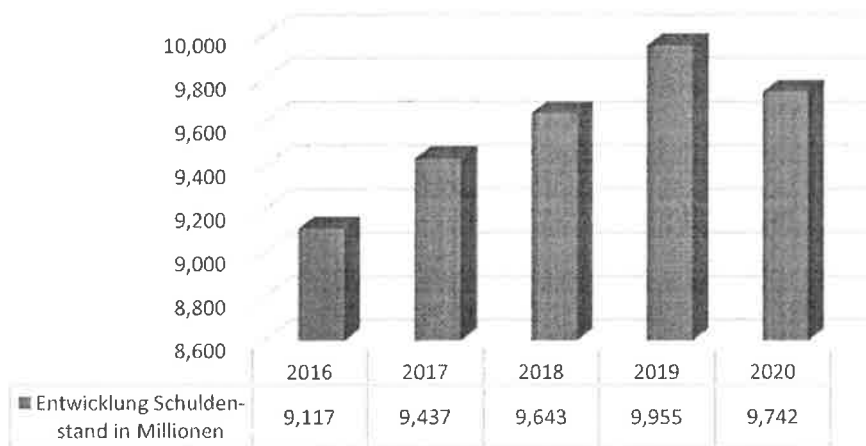


Erläuterung:

Die Gebietskörperschaften (Bund, Länder, Gemeinden) erhalten auf Basis des aktuellen Finanzausgleichs aus den gemeinschaftlichen Bundesabgaben (zB Umsatzsteuer, Körperschaftssteuer, Lohnsteuer, Tabaksteuer, Mineralölsteuer, Normverbrauchsabgabe,...) entsprechende Anteile. Im Bereich der Gemeinden spielen dabei die Volkszahl und der abgestufte Bevölkerungsschlüssel eine besondere Rolle. Die sogenannten "Abgabenertragsanteile" sind in den meisten Gemeinden die wichtigste Einnahmequelle.

Das Steigen der Abgabenertragsanteile weist auch auf eine Erhöhung der Volkszahl hin. Aufgrund der seit März 2020 herrschenden Corona-Pandemie erfolgte ein Einbruch der Abgabenertragsanteile. Trotz steigender Volkszahl waren die Einnahmen aus den Ertragsanteilen um € 441.000,- geringer im Vergleich zum Vorjahr.

Entwicklung Schuldenstand

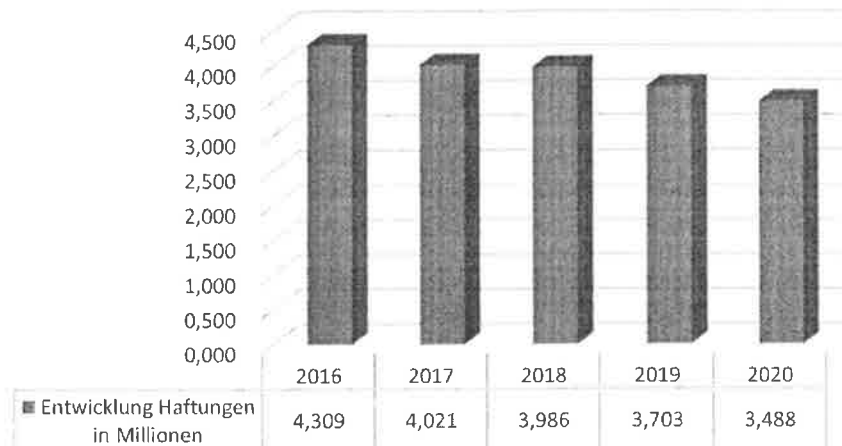


Erläuterung:

Die Entwicklung des Schuldenstandes zeigt auf, inwieweit sich die Schulden über die Jahre erhöhen oder abgebaut werden.

Durch die gute Lage der Stadtgemeinde im niederösterreichischen Zentralraum gibt es in den letzten Jahren einen stetigen Anstieg der Volkszahl. Dadurch entstehen auch Kosten zur Errichtung der örtlichen Infrastruktur. Im Jahr 2019 wurden vermehrt Schulden für den Straßenbau und die Erweiterung bzw. Adaptierung der Abwasserbeseitigungsanlagen aufgenommen. Aufgrund der Pandemie wurden im Jahr 2020 geplante Vorhaben, u.a. der Um- und Zubau des Kindergartens verschoben. Durch die geringeren Investitionen konnte auch der Schuldenstand verringert werden.

Entwicklung Haftungen



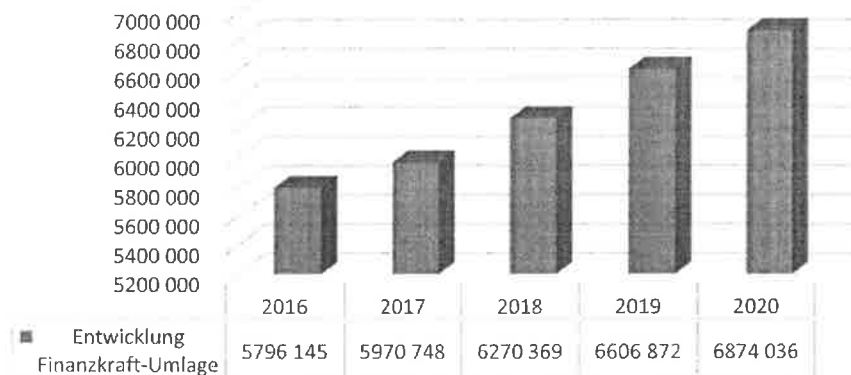
Erläuterung:

Die Gemeinde darf Bürgschaften und sonstige Haftungen übernehmen, wenn:

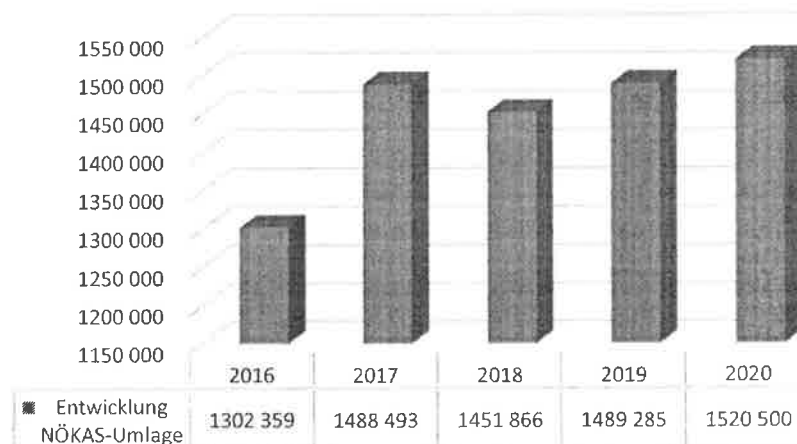
- hierfür ein besonderes Interesse der Gemeinde gegeben ist
- der Schuldner nachweist, dass eine ordnungsgemäße Verzinsung und Tilgung gesichert ist
- die Haftung befristet und ziffernmäßig bestimmt ist und die Gemeinde den daraus folgenden Zahlungsverpflichtungen nachkommen kann.

Die Haftungen der Stadtgemeinde sind für den Abwasserverband an der Traisen und die Traismauer Kommunalentwicklungs GmbH.

Entwicklung der Finanzkraft für die Umlagenberechnung



Entwicklung der NÖKAS-Umlage



Erläuterung:

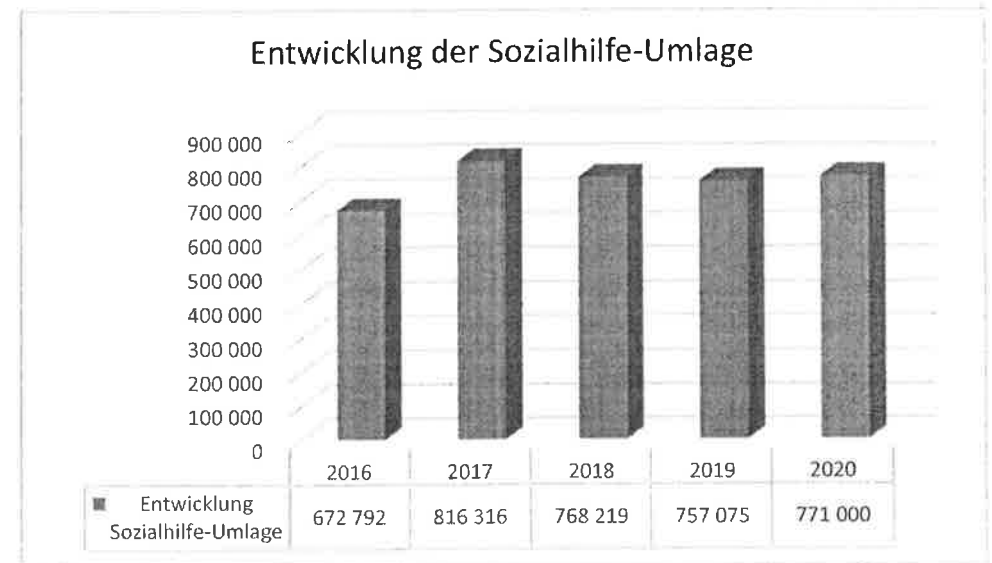
Die Finanzkraft einer Gemeinde wird aus den Erträgen der ausschließlichen Gemeindeabgaben ohne die Gebühren für die Benützung von Gemeindevorrichtungen und -anlagen und ohne die Interessentenbeiträge von Grundstückseigentümern und Anrainern, sowie den Ertragsanteilen an den gemeinschaftlichen Bundesabgaben ohne Spielbankenabgabe ermittelt. Basis für die Ermittlung der Finanzkraft sind die tatsächlichen Beträge aus den Rechnungsabschlüssen.

Die Entwicklung der Finanzkraft hat Auswirkungen auf die Beitragsleistung zum NÖ Krankenanstaltensprengel (NÖKAS) und zur Sozialumlage. Eine Erhöhung/Verminderung wirkt sich unmittelbar auf die Beitragsleistung aus.

Erläuterung:

Das Landesgebiet ist Beitragsbezirk und Krankenanstaltensprengel für alle öffentlichen Krankenanstalten in NÖ. Beitragsbezirk und Krankenanstaltensprengel sind ein Gemeindeverband. Diesem gehören alle Gemeinden in NÖ an. Der Gemeindeverband ist juristische Person und hat seinen Sitz in der Landesregierung. Er trägt die Bezeichnung "NÖ Krankenanstaltensprengel" (§ 61 Abs.1 NÖ Krankenanstaltengesetz).

Die Gemeinden haben an den NÖ Krankenanstaltensprengel monatliche Beiträge zu leisten. Berechnungsgrundlage ist die Volkszahl und die Finanzkraft der Gemeinden. Die monatlichen Beiträge werden bei den Abgabenertragsanteilen einbehalten.



Erläuterung:

Die Gemeinden haben jährlich einen Beitrag zu den vom Land zu tragenden Kosten der Sozialhilfe, welche nicht durch Kostenbeitrags- und Ersatzleistungen oder durch sonstige für Zwecke der Sozialhilfe bestimmte Zuschüsse gedeckt sind, in der Höhe von 50 % an das Land zu entrichten. (§44 NÖ Sozialhilfe-Ausführungsgesetz)

Die Leistungen für die Sozialhilfe-Umlage werden von der Landesregierung auf die einzelnen Gemeinden nach ihrer Finanzkraft aufgeteilt.

Die monatlichen Beiträge werden bei den Abgabenertragsanteilen einbehalten.

Rechnungsabschluss 2020

Stadtgemeinde Traismauer

Nachweis der liquiden Mittel (Kassenbestand)

ZW	MVAG	Konto	Bezeichnung	IBAN	Stand 31.12.2019	Einzahlungen 2020	Auszahlungen 2020	Stand 31.12.2020	Auszug Nr.	Datum
01	1151	200001	Barkasse		1.647,18	45.991,02	44.203,78	3.434,42		
			Bar		1.647,18	45.991,02	44.203,78	3.434,42		
02	1151	210002	Volksbank Niederösterreich AG	AT12 4715 0500 0336 0000	1.095,40	28.458,51	25.150,31	4.403,60	81	31.12.2020
03	1151	210003	Raiba Region St. Pölten	AT93 3258 5000 0340 2609	350.601,34	12.337.737,25	12.043.999,20	644.339,39	251	31.12.2020
04	1151	210004	Raiba Region St. Pölten	AT42 3258 5000 0853 1626	29.724,90	2.786.985,24	2.766.402,84	50.307,30	250	31.12.2020
05	1151	210005	Sparkasse Herzogenburg	AT71 2021 9001 0000 9323	1.213,03	369.000,31	367.601,18	2.612,16	021/001	31.12.2020
			Bankkonto		382.634,67	15.522.181,31	15.203.153,53	701.662,45		
06	1151	906006	Gehaltsauszahlung		0,00	3.134.247,85	3.134.247,85	0,00		
07	1151	906007	Gegenverrechnung		0,00	1.758.267,10	1.758.267,10	0,00		
			Verrechnung		0,00	4.892.514,95	4.892.514,95	0,00		
			Gesamtsumme		384.281,85	20.460.687,28	20.139.872,26	705.096,87		

			Stand 31.12.2019	Stand 31.12.2020	Veränderung
1151	Kassa, Bankguthaben, Schecks		384.281,85	705.096,87	320.815,02
B.III	Gesamtsumme liquide Mittel		384.281,85	705.096,87	320.815,02

Der vorliegende Rechnungsabschluss enthält alle im Rechnungszeitraum erfolgten Gebarungen. Er stimmt mit den Belegen und Aufzeichnungen in den Rechnungsbüchern überein. Die ausgewiesenen buchmäßigen Bestände stimmen mit den tatsächlich vorhandenen Bargeldbeständen und Bankbeständen überein.

Der Bürgermeister

Vizebürgermeister

Herbert Pfeffer e.h.

Thomas Woisetschläger

Ergebnishaushalt Gesamt 1. und 2. Ebene (Anlage 1a)
- interne Vergütungen enthalten

MVAG	Mittelverwendungs- und aufbringungsgruppen (1. Ebene)	RA 2020	VA 2020	RA - VA
211	Erträge aus der operativen Verwaltungstätigkeit	9.933.062,02	10.550.900,00	-617.837,98
212	Erträge aus Transfers	1.419.464,63	1.466.800,00	-47.335,37
213	Finanzerträge	27,76	310.100,00	-310.072,24
21	Summe Erträge	11.352.554,41	12.327.800,00	-975.245,59
221	Personalaufwand	3.010.392,20	2.945.500,00	64.892,20
222	Sachaufwand (ohne Transferaufwand)	4.475.371,86	5.160.500,00	-685.128,14
223	Transferaufwand (laufende Transfers und Kapitaltransfers)	3.571.524,78	3.667.600,00	-96.075,22
224	Finanzaufwand	84.938,89	398.700,00	-313.761,11
22	Summe Aufwendungen	11.142.227,73	12.172.300,00	-1.030.072,27
SA0	Saldo (0) Nettoergebnis (21 - 22)	210.326,68	155.500,00	54.826,68
		0,00	0,00	0,00
230	Entnahmen von Haushaltsrücklagen	0,00	0,00	0,00
240	Zuweisung an Haushaltsrücklagen	0,00	0,00	0,00
23	Summe Haushaltsrücklagen	0,00	0,00	0,00
SA00	Nettoergebnis nach Zuweisung und Entnahmen von Haushaltsrücklagen (Saldo 0 +/- SU23)	210.326,68	155.500,00	54.826,68

MVAG	Mittelverwendungs- und aufbringungsgruppen (1. und 2. Ebene)	RA 2020	VA 2020	RA - VA
211	Erträge aus der operativen Verwaltungstätigkeit	9.933.062,02	10.550.900,00	-617.837,98
2111	Erträge aus eigenen Abgaben	1.821.810,68	1.733.100,00	88.710,68
2112	Erträge aus Ertragsanteilen	4.843.295,00	4.818.000,00	25.295,00
2113	Erträge aus Gebühren	1.960.350,33	1.958.700,00	1.650,33
2114	Erträge aus Leistungen	958.648,44	1.026.400,00	-67.751,56
2115	Erträge aus Besitz und wirtschaftlicher Tätigkeit	45.476,70	36.900,00	8.576,70
2116	Erträge aus Veräußerung und sonstige Erträge	292.910,70	977.800,00	-684.889,30
2117	Nicht finanzierungswirksame operative Erträge	10.570,17	0,00	10.570,17
212	Erträge aus Transfers	1.419.464,63	1.466.800,00	-47.335,37
2121	Transferertrag von Trägern des öffentlichen Rechts	1.301.802,46	1.357.900,00	-56.097,54
2122	Transferertrag von Beteiligungen	0,00	0,00	0,00
2123	Transferertrag von Unternehmen (mit Finanzunternehmen)	0,00	0,00	0,00
2124	Transferertrag von Haushalten und Organisationen ohne Erwerbscharakter	16.641,27	16.500,00	141,27
2125	Transferertrag vom Ausland	0,00	0,00	0,00
2126	Investitions- und Tilgungszuschüsse zwischen Unternehmungen und Betrieben der Gebietskörperschaft und der Gebietskörperschaft	0,00	0,00	0,00
2127	Nicht finanzierungswirksamer Transferertrag	101.020,90	92.400,00	8.620,90
213	Finanzerträge	27,76	310.100,00	-310.072,24
2131	Erträge aus Zinsen	27,76	100,00	-72,24
2132	Erträge aus Zinsen aus derivativen Finanzinstrumenten ohne Grundgeschäft	0,00	0,00	0,00
2133	Erträge aus Gewinnentnahmen von marktbestimmten Betrieben	0,00	310.000,00	-310.000,00
2134	Sonstige Finanzerträge	0,00	0,00	0,00
2135	Erträge aus Dividenden/Gewinnausschüttungen	0,00	0,00	0,00
2136	Sonstige nicht finanzierungswirksame Finanzerträge	0,00	0,00	0,00
21	Summe Erträge	11.352.554,41	12.327.800,00	-975.245,59
221	Personalaufwand	3.010.392,20	2.945.500,00	64.892,20
2211	Personalaufwand (Bezüge, Nebengeb., Mehrleistungen)	2.307.286,67	2.310.900,00	-3.613,33
2212	Gesetzlicher und freiwilliger Sozialaufwand	583.253,67	591.700,00	-8.446,33
2213	Sonstiger Personalaufwand	0,00	0,00	0,00
2214	Nicht finanzierungswirksamer Personalaufwand	119.851,86	42.900,00	76.951,86
222	Sachaufwand (ohne Transferaufwand)	4.475.371,86	5.160.500,00	-685.128,14
2221	Gebrauchs- und Verbrauchsgüter, Handelswaren	152.433,01	161.800,00	-9.366,99
2222	Verwaltungs- und Betriebsaufwand	375.588,81	359.300,00	16.288,81
2223	Leasing- und Mietaufwand	90.208,94	90.300,00	-91,06
2224	Instandhaltung	342.674,98	354.700,00	-12.025,02
2225	Sonstiger Sachaufwand	2.324.740,72	3.064.900,00	-740.159,28

MVAG	Mittelverwendungs- und aufbringungsgruppen (1. und 2. Ebene)	RA 2020	VA 2020	RA - VA
2226	Nicht finanzierungswirksamer Sachaufwand	1.189.725,40	1.129.500,00	60.225,40
223	Transferaufwand (laufende Transfers und Kapitaltransfers)	3.571.524,78	3.667.600,00	-96.075,22
2231	Transferaufwand an Träger des öffentlichen Rechts	3.144.764,74	3.181.600,00	-36.835,26
2232	Transferaufwand an Beteiligungen	0,00	0,00	0,00
2233	Transferaufwand an Unternehmen (mit Finanzunternehmen)	14.892,70	35.000,00	-20.107,30
2234	Transferaufwand an Haushalte und Organisationen ohne Erwerbscharakter	411.867,34	451.000,00	-39.132,66
2235	Transferaufwand an das Ausland	0,00	0,00	0,00
2236	Investitions- und Tilgungszuschüsse zwischen Unternehmungen und Betrieben der Gebietskörperschaft und der Gebietskörperschaft	0,00	0,00	0,00
2237	Nicht finanzierungswirksamer Transferaufwand	0,00	0,00	0,00
224	Finanzaufwand	84.938,89	398.700,00	-313.761,11
2241	Zinsen aus Finanzschulden, Finanzierungsleasing, Forderungskauf und derivativen Finanzinstrumenten mit Grundgeschäft	82.993,30	86.500,00	-3.506,70
2242	Zinsen und sonstige Aufwendungen aus derivativen Finanzinstrumenten ohne Grundgeschäft	0,00	0,00	0,00
2243	Gewinnentnahmen von Unternehmungen und marktbestimmten Betrieben der Gebietskörperschaft (innerhalb der Gebietskörperschaft)	0,00	310.000,00	-310.000,00
2244	Sonstiger Finanzaufwand	1.945,59	2.200,00	-254,41
2245	Nicht finanzierungswirksamer Finanzaufwand	0,00	0,00	0,00
22	Summe Aufwendungen	11.142.227,73	12.172.300,00	-1.030.072,27
SA0	Saldo (0) Nettoergebnis (21 - 22)	210.326,68	155.500,00	54.826,68
230	Entnahmen von Haushaltsrücklagen	0,00	0,00	0,00
2301	Entnahmen von Haushaltsrücklagen	0,00	0,00	0,00
240	Zuweisung an Haushaltsrücklagen	0,00	0,00	0,00
2401	Zuweisung an Haushaltsrücklagen	0,00	0,00	0,00
23	Summe Haushaltsrücklagen	0,00	0,00	0,00
SA00	Nettoergebnis nach Zuweisung und Entnahmen von Haushaltsrücklagen (Saldo 0 +/- SU23)	210.326,68	155.500,00	54.826,68

Ergebnishaushalt Bereichsbudget 1. und 2. Ebene (Anlage 1a)

Vertretungskörper und allgemeine Verwaltung (Gruppe 0)

MVAG	Mittelverwendungs- und aufbringungsgruppen (1. und 2. Ebene)	RA 2020	VA 2020	RA - VA
211	Erträge aus der operativen Verwaltungstätigkeit	19.335,32	14.400,00	4.935,32
2111	Erträge aus eigenen Abgaben	0,00	0,00	0,00
2112	Erträge aus Ertragsanteilen	0,00	0,00	0,00
2113	Erträge aus Gebühren	0,00	0,00	0,00
2114	Erträge aus Leistungen	12.815,68	13.000,00	-184,32
2115	Erträge aus Besitz und wirtschaftlicher Tätigkeit	0,00	0,00	0,00
2116	Erträge aus Veräußerung und sonstige Erträge	5.089,48	1.400,00	3.689,48
2117	Nicht finanzierungswirksame operative Erträge	1.430,16	0,00	1.430,16
212	Erträge aus Transfers	49.494,23	49.800,00	-305,77
2121	Transferertrag von Trägern des öffentlichen Rechts	49.494,23	49.800,00	-305,77
2122	Transferertrag von Beteiligungen	0,00	0,00	0,00
2123	Transferertrag von Unternehmen (mit Finanzunternehmen)	0,00	0,00	0,00
2124	Transferertrag von Haushalten und Organisationen ohne Erwerbscharakter	0,00	0,00	0,00
2125	Transferertrag vom Ausland	0,00	0,00	0,00
2126	Investitions- und Tilgungszuschüsse zwischen Unternehmungen und Betrieben der Gebietskörperschaft und der Gebietskörperschaft	0,00	0,00	0,00
2127	Nicht finanzierungswirksamer Transferertrag	0,00	0,00	0,00
213	Finanzerträge	0,00	0,00	0,00
2131	Erträge aus Zinsen	0,00	0,00	0,00
2132	Erträge aus Zinsen aus derivativen Finanzinstrumenten ohne Grundgeschäft	0,00	0,00	0,00
2133	Erträge aus Gewinnentnahmen von marktbestimmten Betrieben	0,00	0,00	0,00
2134	Sonstige Finanzerträge	0,00	0,00	0,00
2135	Erträge aus Dividenden/Gewinnausschüttungen	0,00	0,00	0,00
2136	Sonstige nicht finanzierungswirksame Finanzerträge	0,00	0,00	0,00
21	Summe Erträge	68.829,55	64.200,00	4.629,55
221	Personalaufwand	898.625,91	878.700,00	19.925,91
2211	Personalaufwand (Bezüge, Nebengeb., Mehrleistungen)	691.129,18	691.000,00	129,18
2212	Gesetzlicher und freiwilliger Sozialaufwand	170.250,42	172.000,00	-1.749,58
2213	Sonstiger Personalaufwand	0,00	0,00	0,00
2214	Nicht finanzierungswirksamer Personalaufwand	37.246,31	15.700,00	21.546,31
222	Sachaufwand (ohne Transferaufwand)	553.924,76	590.500,00	-36.575,24
2221	Gebrauchs- und Verbrauchsgüter, Handelswaren	32.890,22	35.500,00	-2.609,78
2222	Verwaltungs- und Betriebsaufwand	62.084,45	61.100,00	984,45
2223	Leasing- und Mietaufwand	5.544,83	5.600,00	-55,17
2224	Instandhaltung	26.496,80	27.200,00	-703,20
2225	Sonstiger Sachaufwand	408.542,39	440.100,00	-31.557,61

Vertretungskörper und allgemeine Verwaltung (Gruppe 0)

MVAG	Mittelverwendungs- und aufbringungsgruppen (1. und 2. Ebene)	RA 2020	VA 2020	RA - VA
2226	Nicht finanzierungswirksamer Sachaufwand	18.366,07	21.000,00	-2.633,93
223	Transferaufwand (laufende Transfers und Kapitaltransfers)	49.395,98	50.200,00	-804,02
2231	Transferaufwand an Träger des öffentlichen Rechts	37.202,84	38.000,00	-797,16
2232	Transferaufwand an Beteiligungen	0,00	0,00	0,00
2233	Transferaufwand an Unternehmen (mit Finanzunternehmen)	0,00	0,00	0,00
2234	Transferaufwand an Haushalte und Organisationen ohne Erwerbscharakter	12.193,14	12.200,00	-6,86
2235	Transferaufwand an das Ausland	0,00	0,00	0,00
2236	Investitions- und Tilgungszuschüsse zwischen Unternehmungen und Betrieben der Gebietskörperschaft und der Gebietskörperschaft	0,00	0,00	0,00
2237	Nicht finanzierungswirksamer Transferaufwand	0,00	0,00	0,00
224	Finanzaufwand	1.354,58	1.400,00	-45,42
2241	Zinsen aus Finanzschulden, Finanzierungsleasing, Forderungskauf und derivativen Finanzinstrumenten mit Grundgeschäft	1.354,58	1.400,00	-45,42
2242	Zinsen und sonstige Aufwendungen aus derivativen Finanzinstrumenten ohne Grundgeschäft	0,00	0,00	0,00
2243	Gewinnentnahmen von Unternehmungen und marktbestimmten Betrieben der Gebietskörperschaft (innerhalb der Gebietskörperschaft)	0,00	0,00	0,00
2244	Sonstiger Finanzaufwand	0,00	0,00	0,00
2245	Nicht finanzierungswirksamer Finanzaufwand	0,00	0,00	0,00
22	Summe Aufwendungen	1.503.301,23	1.520.800,00	-17.498,77
SA0	Saldo (0) Nettoergebnis (21 - 22)	-1.434.471,68	-1.456.600,00	22.128,32
230	Entnahmen von Haushaltsrücklagen	0,00	0,00	0,00
2301	Entnahmen von Haushaltsrücklagen	0,00	0,00	0,00
240	Zuweisung an Haushaltsrücklagen	0,00	0,00	0,00
2401	Zuweisung an Haushaltsrücklagen	0,00	0,00	0,00
23	Summe Haushaltsrücklagen	0,00	0,00	0,00
SA00	Nettoergebnis nach Zuweisung und Entnahmen von Haushaltsrücklagen (Saldo 0 +/- SU23)	-1.434.471,68	-1.456.600,00	22.128,32

Öffentliche Ordnung und Sicherheit (Gruppe 1)

MVAG	Mittelverwendungs- und aufbringungsgruppen (1. und 2. Ebene)	RA 2020	VA 2020	RA - VA
211	Erträge aus der operativen Verwaltungstätigkeit	13.510,15	15.600,00	-2.089,85
2111	Erträge aus eigenen Abgaben	0,00	0,00	0,00
2112	Erträge aus Ertragsanteilen	0,00	0,00	0,00
2113	Erträge aus Gebühren	0,00	0,00	0,00
2114	Erträge aus Leistungen	13.309,15	10.500,00	2.809,15
2115	Erträge aus Besitz und wirtschaftlicher Tätigkeit	0,00	0,00	0,00
2116	Erträge aus Veräußerung und sonstige Erträge	201,00	5.100,00	-4.899,00
2117	Nicht finanzierungswirksame operative Erträge	0,00	0,00	0,00
212	Erträge aus Transfers	9.600,04	3.500,00	6.100,04
2121	Transferertrag von Trägern des öffentlichen Rechts	9.600,04	3.500,00	6.100,04
2122	Transferertrag von Beteiligungen	0,00	0,00	0,00
2123	Transferertrag von Unternehmen (mit Finanzunternehmen)	0,00	0,00	0,00
2124	Transferertrag von Haushalten und Organisationen ohne Erwerbscharakter	0,00	0,00	0,00
2125	Transferertrag vom Ausland	0,00	0,00	0,00
2126	Investitions- und Tilgungszuschüsse zwischen Untemehmungen und Betrieben der Gebietskörperschaft und der Gebietskörperschaft	0,00	0,00	0,00
2127	Nicht finanzierungswirksamer Transferertrag	0,00	0,00	0,00
213	Finanzerträge	0,00	0,00	0,00
2131	Erträge aus Zinsen	0,00	0,00	0,00
2132	Erträge aus Zinsen aus derivativen Finanzinstrumenten ohne Grundgeschäft	0,00	0,00	0,00
2133	Erträge aus Gewinnentnahmen von marktbestimmten Betrieben	0,00	0,00	0,00
2134	Sonstige Finanzerträge	0,00	0,00	0,00
2135	Erträge aus Dividenden/Gewinnausschüttungen	0,00	0,00	0,00
2136	Sonstige nicht finanzierungswirksame Finanzerträge	0,00	0,00	0,00
21	Summe Erträge	23.110,19	19.100,00	4.010,19
221	Personalaufwand	0,00	0,00	0,00
2211	Personalaufwand (Bezüge, Nebengeb., Mehrleistungen)	0,00	0,00	0,00
2212	Gesetzlicher und freiwilliger Sozialaufwand	0,00	0,00	0,00
2213	Sonstiger Personalaufwand	0,00	0,00	0,00
2214	Nicht finanzierungswirksamer Personalaufwand	0,00	0,00	0,00
222	Sachaufwand (ohne Transferaufwand)	158.600,59	163.500,00	-4.899,41
2221	Gebrauchs- und Verbrauchsgüter, Handelswaren	0,00	100,00	-100,00
2222	Verwaltungs- und Betriebsaufwand	29.180,62	23.400,00	5.780,62
2223	Leasing- und Mietaufwand	0,00	0,00	0,00
2224	Instandhaltung	23.121,81	23.200,00	-78,19
2225	Sonstiger Sachaufwand	17.086,95	14.800,00	2.286,95

Öffentliche Ordnung und Sicherheit (Gruppe 1)

MVAG	Mittelverwendungs- und aufbringungsgruppen (1. und 2. Ebene)	RA 2020	VA 2020	RA - VA
2226	Nicht finanzierungswirksamer Sachaufwand	89.211,21	102.000,00	-12.788,79
223	Transferaufwand (laufende Transfers und Kapitaltransfers)	128.611,53	130.900,00	-2.288,47
2231	Transferaufwand an Träger des öffentlichen Rechts	128.511,53	130.800,00	-2.288,47
2232	Transferaufwand an Beteiligungen	0,00	0,00	0,00
2233	Transferaufwand an Unternehmen (mit Finanzunternehmen)	0,00	0,00	0,00
2234	Transferaufwand an Haushalte und Organisationen ohne Erwerbscharakter	100,00	100,00	0,00
2235	Transferaufwand an das Ausland	0,00	0,00	0,00
2236	Investitions- und Tilgungszuschüsse zwischen Unternehmungen und Betrieben der Gebietskörperschaft und der Gebietskörperschaft	0,00	0,00	0,00
2237	Nicht finanzierungswirksamer Transferaufwand	0,00	0,00	0,00
224	Finanzaufwand	2.882,50	3.300,00	-417,50
2241	Zinsen aus Finanzschulden, Finanzierungsleasing, Forderungsverkauf und derivativen Finanzinstrumenten mit Grundgeschäft	2.882,50	3.300,00	-417,50
2242	Zinsen und sonstige Aufwendungen aus derivativen Finanzinstrumenten ohne Grundgeschäft	0,00	0,00	0,00
2243	Gewinnentnahmen von Unternehmungen und marktbestimmten Betrieben der Gebietskörperschaft (innerhalb der Gebietskörperschaft)	0,00	0,00	0,00
2244	Sonstiger Finanzaufwand	0,00	0,00	0,00
2245	Nicht finanzierungswirksamer Finanzaufwand	0,00	0,00	0,00
22	Summe Aufwendungen	290.094,62	297.700,00	-7.605,38
SA0	Saldo (0) Nettoergebnis (21 - 22)	-266.984,43	-278.600,00	11.615,57
230	Entnahmen von Haushaltsrücklagen	0,00	0,00	0,00
2301	Entnahmen von Haushaltsrücklagen	0,00	0,00	0,00
240	Zuweisung an Haushaltsrücklagen	0,00	0,00	0,00
2401	Zuweisung an Haushaltsrücklagen	0,00	0,00	0,00
23	Summe Haushaltsrücklagen	0,00	0,00	0,00
SA00	Nettoergebnis nach Zuweisung und Entnahmen von Haushaltsrücklagen (Saldo 0 +/- SU23)	-266.984,43	-278.600,00	11.615,57

Unterricht, Erziehung, Sport und Wissenschaft (Gruppe 2)

MVAG	Mittelverwendungs- und aufbringungsgruppen (1. und 2. Ebene)	RA 2020	VA 2020	RA - VA
211	Erträge aus der operativen Verwaltungstätigkeit	104.394,84	101.500,00	2.894,84
2111	Erträge aus eigenen Abgaben	0,00	0,00	0,00
2112	Erträge aus Ertragsanteilen	0,00	0,00	0,00
2113	Erträge aus Gebühren	0,00	0,00	0,00
2114	Erträge aus Leistungen	70.852,76	79.000,00	-8.147,24
2115	Erträge aus Besitz und wirtschaftlicher Tätigkeit	500,00	500,00	0,00
2116	Erträge aus Veräußerung und sonstige Erträge	24.079,92	22.000,00	2.079,92
2117	Nicht finanzierungswirksame operative Erträge	8.962,16	0,00	8.962,16
212	Erträge aus Transfers	124.965,94	122.700,00	2.265,94
2121	Transferertrag von Trägern des öffentlichen Rechts	96.497,68	97.900,00	-1.402,32
2122	Transferertrag von Beteiligungen	0,00	0,00	0,00
2123	Transferertrag von Unternehmen (mit Finanzunternehmen)	0,00	0,00	0,00
2124	Transferertrag von Haushalten und Organisationen ohne Erwerbscharakter	0,00	0,00	0,00
2125	Transferertrag vom Ausland	0,00	0,00	0,00
2126	Investitions- und Tilgungszuschüsse zwischen Unternehmungen und Betrieben der Gebietskörperschaft und der Gebietskörperschaft	0,00	0,00	0,00
2127	Nicht finanzierungswirksamer Transferertrag	28.468,26	24.800,00	3.668,26
213	Finanzerträge	0,00	0,00	0,00
2131	Erträge aus Zinsen	0,00	0,00	0,00
2132	Erträge aus Zinsen aus derivativen Finanzinstrumenten ohne Grundgeschäft	0,00	0,00	0,00
2133	Erträge aus Gewinnentnahmen von marktbestimmten Betrieben	0,00	0,00	0,00
2134	Sonstige Finanzerträge	0,00	0,00	0,00
2135	Erträge aus Dividenden/Gewinnausschüttungen	0,00	0,00	0,00
2136	Sonstige nicht finanzierungswirksame Finanzerträge	0,00	0,00	0,00
21	Summe Erträge	229.360,78	224.200,00	5.160,78
221	Personalaufwand	673.380,45	670.400,00	2.980,45
2211	Personalaufwand (Bezüge, Nebengeb., Mehrleistungen)	526.505,17	530.600,00	-4.094,83
2212	Gesetzlicher und freiwilliger Sozialaufwand	129.280,23	134.100,00	-4.819,77
2213	Sonstiger Personalaufwand	0,00	0,00	0,00
2214	Nicht finanzierungswirksamer Personalaufwand	17.595,05	5.700,00	11.895,05
222	Sachaufwand (ohne Transferaufwand)	622.162,64	1.242.700,00	-620.537,36
2221	Gebrauchs- und Verbrauchsgüter, Handelswaren	56.096,72	67.300,00	-11.203,28
2222	Verwaltungs- und Betriebsaufwand	145.813,82	146.500,00	-686,18
2223	Leasing- und Mietaufwand	84.180,94	84.100,00	80,94
2224	Instandhaltung	36.546,70	35.600,00	946,70
2225	Sonstiger Sachaufwand	173.559,41	788.000,00	-614.440,59

Unterricht, Erziehung, Sport und Wissenschaft (Gruppe 2)

MVAG	Mittelverwendungs- und aufbringungsgruppen (1. und 2. Ebene)	RA 2020	VA 2020	RA - VA
2226	Nicht finanzierungswirksamer Sachaufwand	125.965,05	121.200,00	4.765,05
223	Transferaufwand (laufende Transfers und Kapitaltransfers)	262.329,01	282.200,00	-19.870,99
2231	Transferaufwand an Träger des öffentlichen Rechts	248.329,01	267.600,00	-19.270,99
2232	Transferaufwand an Beteiligungen	0,00	0,00	0,00
2233	Transferaufwand an Unternehmen (mit Finanzunternehmen)	0,00	0,00	0,00
2234	Transferaufwand an Haushalte und Organisationen ohne Erwerbscharakter	14.000,00	14.600,00	-600,00
2235	Transferaufwand an das Ausland	0,00	0,00	0,00
2236	Investitions- und Tilgungszuschüsse zwischen Unternehmungen und Betrieben der Gebietskörperschaft und der Gebietskörperschaft	0,00	0,00	0,00
2237	Nicht finanzierungswirksamer Transferaufwand	0,00	0,00	0,00
224	Finanzaufwand	2.997,29	3.100,00	-102,71
2241	Zinsen aus Finanzschulden, Finanzierungsleasing, Forderungskauf und derivativen Finanzinstrumenten mit Grundgeschäft	2.997,29	3.100,00	-102,71
2242	Zinsen und sonstige Aufwendungen aus derivativen Finanzinstrumenten ohne Grundgeschäft	0,00	0,00	0,00
2243	Gewinnentnahmen von Unternehmungen und marktbestimmten Betrieben der Gebietskörperschaft (innerhalb der Gebietskörperschaft)	0,00	0,00	0,00
2244	Sonstiger Finanzaufwand	0,00	0,00	0,00
2245	Nicht finanzierungswirksamer Finanzaufwand	0,00	0,00	0,00
22	Summe Aufwendungen	1.560.869,39	2.198.400,00	-637.530,61
SA0	Saldo (0) Nettoergebnis (21 - 22)	-1.331.508,61	-1.974.200,00	642.691,39
230	Entnahmen von Haushaltsrücklagen	0,00	0,00	0,00
2301	Entnahmen von Haushaltsrücklagen	0,00	0,00	0,00
240	Zuweisung an Haushaltsrücklagen	0,00	0,00	0,00
2401	Zuweisung an Haushaltsrücklagen	0,00	0,00	0,00
23	Summe Haushaltsrücklagen	0,00	0,00	0,00
SA00	Nettoergebnis nach Zuweisung und Entnahmen von Haushaltsrücklagen (Saldo 0 +/- SU23)	-1.331.508,61	-1.974.200,00	642.691,39

Kunst, Kultur und Kultus (Gruppe 3)

MVAG	Mittelverwendungs- und aufbringungsgruppen (1. und 2. Ebene)	RA 2020	VA 2020	RA - VA
211	Erträge aus der operativen Verwaltungstätigkeit	93.167,85	97.300,00	-4.132,15
2111	Erträge aus eigenen Abgaben	0,00	0,00	0,00
2112	Erträge aus Ertragsanteilen	0,00	0,00	0,00
2113	Erträge aus Gebühren	0,00	0,00	0,00
2114	Erträge aus Leistungen	92.935,00	97.000,00	-4.065,00
2115	Erträge aus Besitz und wirtschaftlicher Tätigkeit	0,00	0,00	0,00
2116	Erträge aus Veräußerung und sonstige Erträge	232,85	300,00	-67,15
2117	Nicht finanzierungswirksame operative Erträge	0,00	0,00	0,00
212	Erträge aus Transfers	245.722,11	247.000,00	-1.277,89
2121	Transferertrag von Trägern des öffentlichen Rechts	245.722,11	247.000,00	-1.277,89
2122	Transferertrag von Beteiligungen	0,00	0,00	0,00
2123	Transferertrag von Unternehmen (mit Finanzunternehmen)	0,00	0,00	0,00
2124	Transferertrag von Haushalten und Organisationen ohne Erwerbscharakter	0,00	0,00	0,00
2125	Transferertrag vom Ausland	0,00	0,00	0,00
2126	Investitions- und Tilgungszuschüsse zwischen Unternehmungen und Betrieben der Gebietskörperschaft und der Gebietskörperschaft	0,00	0,00	0,00
2127	Nicht finanzierungswirksamer Transferertrag	0,00	0,00	0,00
213	Finanzerträge	0,00	0,00	0,00
2131	Erträge aus Zinsen	0,00	0,00	0,00
2132	Erträge aus Zinsen aus derivativen Finanzinstrumenten ohne Grundgeschäft	0,00	0,00	0,00
2133	Erträge aus Gewinnentnahmen von marktbestimmten Betrieben	0,00	0,00	0,00
2134	Sonstige Finanzerträge	0,00	0,00	0,00
2135	Erträge aus Dividenden/Gewinnausschüttungen	0,00	0,00	0,00
2136	Sonstige nicht finanzierungswirksame Finanzerträge	0,00	0,00	0,00
21	Summe Erträge	338.889,96	344.300,00	-5.410,04
221	Personalaufwand	599.817,96	594.100,00	5.717,96
2211	Personalaufwand (Bezüge, Nebengeb., Mehrleistungen)	473.237,67	474.700,00	-1.462,33
2212	Gesetzlicher und freiwilliger Sozialaufwand	115.169,73	114.600,00	569,73
2213	Sonstiger Personalaufwand	0,00	0,00	0,00
2214	Nicht finanzierungswirksamer Personalaufwand	11.410,56	4.800,00	6.610,56
222	Sachaufwand (ohne Transferaufwand)	319.118,82	141.600,00	177.518,82
2221	Gebrauchs- und Verbrauchsgüter, Handelswaren	5.837,28	6.100,00	-262,72
2222	Verwaltungs- und Betriebsaufwand	19.194,90	19.800,00	-605,10
2223	Leasing- und Mietaufwand	0,00	0,00	0,00
2224	Instandhaltung	18.153,38	20.700,00	-2.546,62
2225	Sonstiger Sachaufwand	261.240,79	80.400,00	180.840,79

Kunst, Kultur und Kultus (Gruppe 3)

MVAG	Mittelverwendungs- und aufbringungsgruppen (1. und 2. Ebene)	RA 2020	VA 2020	RA - VA
2226	Nicht finanzierungswirksamer Sachaufwand	14.692,47	14.600,00	92,47
223	Transferaufwand (laufende Transfers und Kapitaltransfers)	17.050,72	17.100,00	-49,28
2231	Transferaufwand an Träger des öffentlichen Rechts	0,00	0,00	0,00
2232	Transferaufwand an Beteiligungen	0,00	0,00	0,00
2233	Transferaufwand an Unternehmen (mit Finanzunternehmen)	0,00	0,00	0,00
2234	Transferaufwand an Haushalte und Organisationen ohne Erwerbscharakter	17.050,72	17.100,00	-49,28
2235	Transferaufwand an das Ausland	0,00	0,00	0,00
2236	Investitions- und Tilgungszuschüsse zwischen Unternehmungen und Betrieben der Gebietskörperschaft und der Gebietskörperschaft	0,00	0,00	0,00
2237	Nicht finanzierungswirksamer Transferaufwand	0,00	0,00	0,00
224	Finanzaufwand	0,00	0,00	0,00
2241	Zinsen aus Finanzschulden, Finanzierungsleasing, Forderungskauf und derivativen Finanzinstrumenten mit Grundgeschäft	0,00	0,00	0,00
2242	Zinsen und sonstige Aufwendungen aus derivativen Finanzinstrumenten ohne Grundgeschäft	0,00	0,00	0,00
2243	Gewinnentnahmen von Unternehmungen und marktbestimmten Betrieben der Gebietskörperschaft (innerhalb der Gebietskörperschaft)	0,00	0,00	0,00
2244	Sonstiger Finanzaufwand	0,00	0,00	0,00
2245	Nicht finanzierungswirksamer Finanzaufwand	0,00	0,00	0,00
22	Summe Aufwendungen	935.987,50	752.800,00	183.187,50
SA0	Saldo (0) Nettoergebnis (21 - 22)	-597.097,54	-408.500,00	-188.597,54
230	Entnahmen von Haushaltsrücklagen	0,00	0,00	0,00
2301	Entnahmen von Haushaltsrücklagen	0,00	0,00	0,00
240	Zuweisung an Haushaltsrücklagen	0,00	0,00	0,00
2401	Zuweisung an Haushaltsrücklagen	0,00	0,00	0,00
23	Summe Haushaltsrücklagen	0,00	0,00	0,00
SA00	Nettoergebnis nach Zuweisung und Entnahmen von Haushaltsrücklagen (Saldo 0 +/- SU23)	-597.097,54	-408.500,00	-188.597,54

Soziale Wohlfahrt und Wohnbauförderung (Gruppe 4)

MVAG	Mittelverwendungs- und aufbringungsgruppen (1. und 2. Ebene)	RA 2020	VA 2020	RA - VA
211	Erträge aus der operativen Verwaltungstätigkeit	65.465,66	70.000,00	-4.534,34
2111	Erträge aus eigenen Abgaben	0,00	0,00	0,00
2112	Erträge aus Ertragsanteilen	0,00	0,00	0,00
2113	Erträge aus Gebühren	0,00	0,00	0,00
2114	Erträge aus Leistungen	65.465,66	65.000,00	465,66
2115	Erträge aus Besitz und wirtschaftlicher Tätigkeit	0,00	0,00	0,00
2116	Erträge aus Veräußerung und sonstige Erträge	0,00	5.000,00	-5.000,00
2117	Nicht finanzierungswirksame operative Erträge	0,00	0,00	0,00
212	Erträge aus Transfers	79.516,52	77.900,00	1.616,52
2121	Transferertrag von Trägern des öffentlichen Rechts	79.241,52	77.900,00	1.341,52
2122	Transferertrag von Beteiligungen	0,00	0,00	0,00
2123	Transferertrag von Unternehmen (mit Finanzunternehmen)	0,00	0,00	0,00
2124	Transferertrag von Haushalten und Organisationen ohne Erwerbscharakter	0,00	0,00	0,00
2125	Transferertrag vom Ausland	0,00	0,00	0,00
2126	Investitions- und Tilgungszuschüsse zwischen Unternehmungen und Betrieben der Gebietskörperschaft und der Gebietskörperschaft	0,00	0,00	0,00
2127	Nicht finanzierungswirksamer Transferertrag	275,00	0,00	275,00
213	Finanzerträge	0,00	0,00	0,00
2131	Erträge aus Zinsen	0,00	0,00	0,00
2132	Erträge aus Zinsen aus derivativen Finanzinstrumenten ohne Grundgeschäft	0,00	0,00	0,00
2133	Erträge aus Gewinnentnahmen von marktbestimmten Betrieben	0,00	0,00	0,00
2134	Sonstige Finanzerträge	0,00	0,00	0,00
2135	Erträge aus Dividenden/Gewinnausschüttungen	0,00	0,00	0,00
2136	Sonstige nicht finanzierungswirksame Finanzerträge	0,00	0,00	0,00
21	Summe Erträge	144.982,18	147.900,00	-2.917,82
221	Personalaufwand	0,00	0,00	0,00
2211	Personalaufwand (Bezüge, Nebengeb., Mehrleistungen)	0,00	0,00	0,00
2212	Gesetzlicher und freiwilliger Sozialaufwand	0,00	0,00	0,00
2213	Sonstiger Personalaufwand	0,00	0,00	0,00
2214	Nicht finanzierungswirksamer Personalaufwand	0,00	0,00	0,00
222	Sachaufwand (ohne Transferaufwand)	117.013,70	136.700,00	-19.686,30
2221	Gebrauchs- und Verbrauchsgüter, Handelswaren	1.160,50	1.200,00	-39,50
2222	Verwaltungs- und Betriebsaufwand	9.938,10	10.500,00	-561,90
2223	Leasing- und Mietaufwand	0,00	0,00	0,00
2224	Instandhaltung	0,00	0,00	0,00
2225	Sonstiger Sachaufwand	104.646,50	125.000,00	-20.353,50

Soziale Wohlfahrt und Wohnbauförderung (Gruppe 4)

MVAG	Mittelverwendungs- und aufbringungsgruppen (1. und 2. Ebene)	RA 2020	VA 2020	RA - VA
2226	Nicht finanzierungswirksamer Sachaufwand	1.268,60	0,00	1.268,60
223	Transferaufwand (laufende Transfers und Kapitaltransfers)	1.118.988,64	1.122.000,00	-3.011,36
2231	Transferaufwand an Träger des öffentlichen Rechts	997.851,16	998.600,00	-748,84
2232	Transferaufwand an Beteiligungen	0,00	0,00	0,00
2233	Transferaufwand an Unternehmen (mit Finanzunternehmen)	0,00	0,00	0,00
2234	Transferaufwand an Haushalte und Organisationen ohne Erwerbscharakter	121.137,48	123.400,00	-2.262,52
2235	Transferaufwand an das Ausland	0,00	0,00	0,00
2236	Investitions- und Tilgungszuschüsse zwischen Unternehmungen und Betrieben der Gebietskörperschaft und der Gebietskörperschaft	0,00	0,00	0,00
2237	Nicht finanzierungswirksamer Transferaufwand	0,00	0,00	0,00
224	Finanzaufwand	0,00	0,00	0,00
2241	Zinsen aus Finanzschulden, Finanzierungsleasing, Forderungskauf und derivativen Finanzinstrumenten mit Grundgeschäft	0,00	0,00	0,00
2242	Zinsen und sonstige Aufwendungen aus derivativen Finanzinstrumenten ohne Grundgeschäft	0,00	0,00	0,00
2243	Gewinnentnahmen von Unternehmungen und marktbestimmten Betrieben der Gebietskörperschaft (innerhalb der Gebietskörperschaft)	0,00	0,00	0,00
2244	Sonstiger Finanzaufwand	0,00	0,00	0,00
2245	Nicht finanzierungswirksamer Finanzaufwand	0,00	0,00	0,00
22	Summe Aufwendungen	1.236.002,34	1.258.700,00	-22.697,66
SA0	Saldo (0) Nettoergebnis (21 - 22)	-1.091.020,16	-1.110.800,00	19.779,84
230	Entnahmen von Haushaltsrücklagen	0,00	0,00	0,00
2301	Entnahmen von Haushaltsrücklagen	0,00	0,00	0,00
240	Zuweisung an Haushaltsrücklagen	0,00	0,00	0,00
2401	Zuweisung an Haushaltsrücklagen	0,00	0,00	0,00
23	Summe Haushaltsrücklagen	0,00	0,00	0,00
SA00	Nettoergebnis nach Zuweisung und Entnahmen von Haushaltsrücklagen (Saldo 0 +/- SU23)	-1.091.020,16	-1.110.800,00	19.779,84

Gesundheit (Gruppe 5)

MVAG	Mittelverwendungs- und aufbringungsgruppen (1. und 2. Ebene)	RA 2020	VA 2020	RA - VA
211	Erträge aus der operativen Verwaltungstätigkeit	0,00	0,00	0,00
2111	Erträge aus eigenen Abgaben	0,00	0,00	0,00
2112	Erträge aus Ertragsanteilen	0,00	0,00	0,00
2113	Erträge aus Gebühren	0,00	0,00	0,00
2114	Erträge aus Leistungen	0,00	0,00	0,00
2115	Erträge aus Besitz und wirtschaftlicher Tätigkeit	0,00	0,00	0,00
2116	Erträge aus Veräußerung und sonstige Erträge	0,00	0,00	0,00
2117	Nicht finanzierungswirksame operative Erträge	0,00	0,00	0,00
212	Erträge aus Transfers	0,00	0,00	0,00
2121	Transferertrag von Trägern des öffentlichen Rechts	0,00	0,00	0,00
2122	Transferertrag von Beteiligungen	0,00	0,00	0,00
2123	Transferertrag von Unternehmen (mit Finanzunternehmen)	0,00	0,00	0,00
2124	Transferertrag von Haushalten und Organisationen ohne Erwerbscharakter	0,00	0,00	0,00
2125	Transferertrag vom Ausland	0,00	0,00	0,00
2126	Investitions- und Tilgungszuschüsse zwischen Unternehmungen und Betrieben der Gebietskörperschaft und der Gebietskörperschaft	0,00	0,00	0,00
2127	Nicht finanzierungswirksamer Transferertrag	0,00	0,00	0,00
213	Finanzerträge	0,00	0,00	0,00
2131	Erträge aus Zinsen	0,00	0,00	0,00
2132	Erträge aus Zinsen aus derivativen Finanzinstrumenten ohne Grundgeschäft	0,00	0,00	0,00
2133	Erträge aus Gewinnentnahmen von marktbestimmten Betrieben	0,00	0,00	0,00
2134	Sonstige Finanzerträge	0,00	0,00	0,00
2135	Erträge aus Dividenden/Gewinnausschüttungen	0,00	0,00	0,00
2136	Sonstige nicht finanzierungswirksame Finanzerträge	0,00	0,00	0,00
21	Summe Erträge	0,00	0,00	0,00
221	Personalaufwand	0,00	0,00	0,00
2211	Personalaufwand (Bezüge, Nebengeb., Mehrleistungen)	0,00	0,00	0,00
2212	Gesetzlicher und freiwilliger Sozialaufwand	0,00	0,00	0,00
2213	Sonstiger Personalaufwand	0,00	0,00	0,00
2214	Nicht finanzierungswirksamer Personalaufwand	0,00	0,00	0,00
222	Sachaufwand (ohne Transferaufwand)	36.667,99	33.100,00	3.567,99
2221	Gebrauchs- und Verbrauchsgüter, Handelswaren	6.044,96	5.800,00	244,96
2222	Verwaltungs- und Betriebsaufwand	0,00	0,00	0,00
2223	Leasing- und Mietaufwand	0,00	0,00	0,00
2224	Instandhaltung	0,00	0,00	0,00
2225	Sonstiger Sachaufwand	30.623,03	27.300,00	3.323,03

Gesundheit (Gruppe 5)

MVAG	Mittelverwendungs- und aufbringungsgruppen (1. und 2. Ebene)	RA 2020	VA 2020	RA - VA
2226	Nicht finanzierungswirksamer Sachaufwand	0,00	0,00	0,00
223	Transferaufwand (laufende Transfers und Kapitaltransfers)	1.756.134,39	1.792.000,00	-35.865,61
2231	Transferaufwand an Träger des öffentlichen Rechts	1.548.954,39	1.549.800,00	-845,61
2232	Transferaufwand an Beteiligungen	0,00	0,00	0,00
2233	Transferaufwand an Unternehmen (mit Finanzunternehmen)	0,00	0,00	0,00
2234	Transferaufwand an Haushalte und Organisationen ohne Erwerbscharakter	207.180,00	242.200,00	-35.020,00
2235	Transferaufwand an das Ausland	0,00	0,00	0,00
2236	Investitions- und Tilgungszuschüsse zwischen Unternehmungen und Betrieben der Gebietskörperschaft und der Gebietskörperschaft	0,00	0,00	0,00
2237	Nicht finanzierungswirksamer Transferaufwand	0,00	0,00	0,00
224	Finanzaufwand	0,00	0,00	0,00
2241	Zinsen aus Finanzschulden, Finanzierungsleasing, Forderungskauf und derivativen Finanzinstrumenten mit Grundgeschäft	0,00	0,00	0,00
2242	Zinsen und sonstige Aufwendungen aus derivativen Finanzinstrumenten ohne Grundgeschäft	0,00	0,00	0,00
2243	Gewinnentnahmen von Unternehmungen und marktbestimmten Betrieben der Gebietskörperschaft (innerhalb der Gebietskörperschaft)	0,00	0,00	0,00
2244	Sonstiger Finanzaufwand	0,00	0,00	0,00
2245	Nicht finanzierungswirksamer Finanzaufwand	0,00	0,00	0,00
22	Summe Aufwendungen	1.792.802,38	1.825.100,00	-32.297,62
SA0	Saldo (0) Nettoergebnis (21 - 22)	-1.792.802,38	-1.825.100,00	32.297,62
230	Entnahmen von Haushaltsrücklagen	0,00	0,00	0,00
2301	Entnahmen von Haushaltsrücklagen	0,00	0,00	0,00
240	Zuweisung an Haushaltsrücklagen	0,00	0,00	0,00
2401	Zuweisung an Haushaltsrücklagen	0,00	0,00	0,00
23	Summe Haushaltsrücklagen	0,00	0,00	0,00
SA00	Nettoergebnis nach Zuweisung und Entnahmen von Haushaltsrücklagen (Saldo 0 +/- SU23)	-1.792.802,38	-1.825.100,00	32.297,62

Straßen- und Wasserbau, Verkehr (Gruppe 6)

MVAG	Mittelverwendungs- und aufbringungsgruppen (1. und 2. Ebene)	RA 2020	VA 2020	RA - VA
211	Erträge aus der operativen Verwaltungstätigkeit	730.483,01	777.500,00	-47.016,99
2111	Erträge aus eigenen Abgaben	0,00	0,00	0,00
2112	Erträge aus Ertragsanteilen	0,00	0,00	0,00
2113	Erträge aus Gebühren	0,00	0,00	0,00
2114	Erträge aus Leistungen	701.358,00	760.000,00	-58.642,00
2115	Erträge aus Besitz und wirtschaftlicher Tätigkeit	0,00	0,00	0,00
2116	Erträge aus Veräußerung und sonstige Erträge	29.125,01	17.500,00	11.625,01
2117	Nicht finanzierungswirksame operative Erträge	0,00	0,00	0,00
212	Erträge aus Transfers	345.135,37	405.100,00	-59.964,63
2121	Transferertrag von Trägern des öffentlichen Rechts	327.813,04	388.600,00	-60.786,96
2122	Transferertrag von Beteiligungen	0,00	0,00	0,00
2123	Transferertrag von Unternehmen (mit Finanzunternehmen)	0,00	0,00	0,00
2124	Transferertrag von Haushalten und Organisationen ohne Erwerbscharakter	16.641,27	16.500,00	141,27
2125	Transferertrag vom Ausland	0,00	0,00	0,00
2126	Investitions- und Tilgungszuschüsse zwischen Unternehmungen und Betrieben der Gebietskörperschaft und der Gebietskörperschaft	0,00	0,00	0,00
2127	Nicht finanzierungswirksamer Transferertrag	681,06	0,00	681,06
213	Finanzerträge	0,00	0,00	0,00
2131	Erträge aus Zinsen	0,00	0,00	0,00
2132	Erträge aus Zinsen aus derivativen Finanzinstrumenten ohne Grundgeschäft	0,00	0,00	0,00
2133	Erträge aus Gewinnentnahmen von marktbestimmten Betrieben	0,00	0,00	0,00
2134	Sonstige Finanzerträge	0,00	0,00	0,00
2135	Erträge aus Dividenden/Gewinnausschüttungen	0,00	0,00	0,00
2136	Sonstige nicht finanzierungswirksame Finanzerträge	0,00	0,00	0,00
21	Summe Erträge	1.075.618,38	1.182.600,00	-106.981,62
221	Personalaufwand	765.469,64	733.900,00	31.569,64
2211	Personalaufwand (Bezüge, Nebengeb., Mehrleistungen)	563.748,11	561.000,00	2.748,11
2212	Gesetzlicher und freiwilliger Sozialaufwand	155.362,32	157.000,00	-1.637,68
2213	Sonstiger Personalaufwand	0,00	0,00	0,00
2214	Nicht finanzierungswirksamer Personalaufwand	46.359,21	15.900,00	30.459,21
222	Sachaufwand (ohne Transferaufwand)	571.631,77	645.600,00	-73.968,23
2221	Gebrauchs- und Verbrauchsgüter, Handelswaren	22.464,60	24.500,00	-2.035,40
2222	Verwaltungs- und Betriebsaufwand	17.378,44	17.400,00	-21,56
2223	Leasing- und Mietaufwand	0,00	0,00	0,00
2224	Instandhaltung	65.336,66	59.900,00	5.436,66
2225	Sonstiger Sachaufwand	109.742,16	217.100,00	-107.357,84

Straßen- und Wasserbau, Verkehr (Gruppe 6)

MVAG	Mittelverwendungs- und aufbringungsgruppen (1. und 2. Ebene)	RA 2020	VA 2020	RA - VA
2226	Nicht finanzierungswirksamer Sachaufwand	356.709,91	326.700,00	30.009,91
223	Transferaufwand (laufende Transfers und Kapitaltransfers)	37.200,00	37.200,00	0,00
2231	Transferaufwand an Träger des öffentlichen Rechts	37.200,00	37.200,00	0,00
2232	Transferaufwand an Beteiligungen	0,00	0,00	0,00
2233	Transferaufwand an Unternehmen (mit Finanzunternehmen)	0,00	0,00	0,00
2234	Transferaufwand an Haushalte und Organisationen ohne Erwerbscharakter	0,00	0,00	0,00
2235	Transferaufwand an das Ausland	0,00	0,00	0,00
2236	Investitions- und Tilgungszuschüsse zwischen Unternehmungen und Betrieben der Gebietskörperschaft und der Gebietskörperschaft	0,00	0,00	0,00
2237	Nicht finanzierungswirksamer Transferaufwand	0,00	0,00	0,00
224	Finanzaufwand	15.441,70	16.000,00	-558,30
2241	Zinsen aus Finanzschulden, Finanzierungsleasing, Forderungskauf und derivativen Finanzinstrumenten mit Grundgeschäft	15.441,70	16.000,00	-558,30
2242	Zinsen und sonstige Aufwendungen aus derivativen Finanzinstrumenten ohne Grundgeschäft	0,00	0,00	0,00
2243	Gewinnentnahmen von Unternehmungen und marktbestimmten Betrieben der Gebietskörperschaft (innerhalb der Gebietskörperschaft)	0,00	0,00	0,00
2244	Sonstiger Finanzaufwand	0,00	0,00	0,00
2245	Nicht finanzierungswirksamer Finanzaufwand	0,00	0,00	0,00
22	Summe Aufwendungen	1.389.743,11	1.432.700,00	-42.956,89
SA0	Saldo (0) Nettoergebnis (21 - 22)	-314.124,73	-250.100,00	-64.024,73
230	Entnahmen von Haushaltsrücklagen	0,00	0,00	0,00
2301	Entnahmen von Haushaltsrücklagen	0,00	0,00	0,00
240	Zuweisung an Haushaltsrücklagen	0,00	0,00	0,00
2401	Zuweisung an Haushaltsrücklagen	0,00	0,00	0,00
23	Summe Haushaltsrücklagen	0,00	0,00	0,00
SA00	Nettoergebnis nach Zuweisung und Entnahmen von Haushaltsrücklagen (Saldo 0 +/- SU23)	-314.124,73	-250.100,00	-64.024,73

Wirtschaftsförderung (Gruppe 7)

MVAG	Mittelverwendungs- und aufbringungsgruppen (1. und 2. Ebene)	RA 2020	VA 2020	RA - VA
211	Erträge aus der operativen Verwaltungstätigkeit	25.340,46	60.500,00	-35.159,54
2111	Erträge aus eigenen Abgaben	0,00	0,00	0,00
2112	Erträge aus Ertragsanteilen	0,00	0,00	0,00
2113	Erträge aus Gebühren	0,00	0,00	0,00
2114	Erträge aus Leistungen	0,00	0,00	0,00
2115	Erträge aus Besitz und wirtschaftlicher Tätigkeit	0,00	0,00	0,00
2116	Erträge aus Veräußerung und sonstige Erträge	25.162,61	60.500,00	-35.337,39
2117	Nicht finanzierungswirksame operative Erträge	177,85	0,00	177,85
212	Erträge aus Transfers	7.106,06	7.500,00	-393,94
2121	Transferertrag von Trägern des öffentlichen Rechts	7.000,00	7.500,00	-500,00
2122	Transferertrag von Beteiligungen	0,00	0,00	0,00
2123	Transferertrag von Unternehmen (mit Finanzunternehmen)	0,00	0,00	0,00
2124	Transferertrag von Haushalten und Organisationen ohne Erwerbscharakter	0,00	0,00	0,00
2125	Transferertrag vom Ausland	0,00	0,00	0,00
2126	Investitions- und Tilgungszuschüsse zwischen Unternehmungen und Betrieben der Gebietskörperschaft und der Gebietskörperschaft	0,00	0,00	0,00
2127	Nicht finanzierungswirksamer Transferertrag	106,06	0,00	106,06
213	Finanzerträge	0,00	0,00	0,00
2131	Erträge aus Zinsen	0,00	0,00	0,00
2132	Erträge aus Zinsen aus derivativen Finanzinstrumenten ohne Grundgeschäft	0,00	0,00	0,00
2133	Erträge aus Gewinnentnahmen von marktbestimmten Betrieben	0,00	0,00	0,00
2134	Sonstige Finanzerträge	0,00	0,00	0,00
2135	Erträge aus Dividenden/Gewinnausschüttungen	0,00	0,00	0,00
2136	Sonstige nicht finanzierungswirksame Finanzerträge	0,00	0,00	0,00
21	Summe Erträge	32.446,52	68.000,00	-35.553,48
221	Personalaufwand	10.281,89	10.400,00	-118,11
2211	Personalaufwand (Bezüge, Nebengeb., Mehrleistungen)	8.236,27	8.200,00	36,27
2212	Gesetzlicher und freiwilliger Sozialaufwand	2.045,62	2.200,00	-154,38
2213	Sonstiger Personalaufwand	0,00	0,00	0,00
2214	Nicht finanzierungswirksamer Personalaufwand	0,00	0,00	0,00
222	Sachaufwand (ohne Transferaufwand)	113.490,45	110.700,00	2.790,45
2221	Gebrauchs- und Verbrauchsgüter, Handelswaren	995,40	1.000,00	-4,60
2222	Verwaltungs- und Betriebsaufwand	367,60	500,00	-132,40
2223	Leasing- und Mietaufwand	0,00	0,00	0,00
2224	Instandhaltung	21.051,08	18.200,00	2.851,08
2225	Sonstiger Sachaufwand	86.966,48	90.200,00	-3.233,52

Wirtschaftsförderung (Gruppe 7)

MVAG	Mittelverwendungs- und aufbringungsgruppen (1. und 2. Ebene)	RA 2020	VA 2020	RA - VA
2226	Nicht finanzierungswirksamer Sachaufwand	4.109,89	800,00	3.309,89
223	Transferaufwand (laufende Transfers und Kapitaltransfers)	55.098,70	76.400,00	-21.301,30
2231	Transferaufwand an Träger des öffentlichen Rechts	0,00	0,00	0,00
2232	Transferaufwand an Beteiligungen	0,00	0,00	0,00
2233	Transferaufwand an Unternehmen (mit Finanzunternehmen)	14.892,70	35.000,00	-20.107,30
2234	Transferaufwand an Haushalte und Organisationen ohne Erwerbscharakter	40.206,00	41.400,00	-1.194,00
2235	Transferaufwand an das Ausland	0,00	0,00	0,00
2236	Investitions- und Tilgungszuschüsse zwischen Unternehmungen und Betrieben der Gebietskörperschaft und der Gebietskörperschaft	0,00	0,00	0,00
2237	Nicht finanzierungswirksamer Transferaufwand	0,00	0,00	0,00
224	Finanzaufwand	220,83	300,00	-79,17
2241	Zinsen aus Finanzschulden, Finanzierungsleasing, Forderungskauf und derivativen Finanzinstrumenten mit Grundgeschäft	220,83	300,00	-79,17
2242	Zinsen und sonstige Aufwendungen aus derivativen Finanzinstrumenten ohne Grundgeschäft	0,00	0,00	0,00
2243	Gewinnentnahmen von Unternehmungen und marktbestimmten Betrieben der Gebietskörperschaft (innerhalb der Gebietskörperschaft)	0,00	0,00	0,00
2244	Sonstiger Finanzaufwand	0,00	0,00	0,00
2245	Nicht finanzierungswirksamer Finanzaufwand	0,00	0,00	0,00
22	Summe Aufwendungen	179.091,87	197.800,00	-18.708,13
SA0	Saldo (0) Nettoergebnis (21 - 22)	-146.645,35	-129.800,00	-16.845,35
230	Entnahmen von Haushaltsrücklagen	0,00	0,00	0,00
2301	Entnahmen von Haushaltsrücklagen	0,00	0,00	0,00
240	Zuweisung an Haushaltsrücklagen	0,00	0,00	0,00
2401	Zuweisung an Haushaltsrücklagen	0,00	0,00	0,00
23	Summe Haushaltsrücklagen	0,00	0,00	0,00
SA00	Nettoergebnis nach Zuweisung und Entnahmen von Haushaltsrücklagen (Saldo 0 +/- SU23)	-146.645,35	-129.800,00	-16.845,35

Dienstleistungen (Gruppe 8)

MVAG	Mittelverwendungs- und aufbringungsgruppen (1. und 2. Ebene)	RA 2020	VA 2020	RA - VA
211	Erträge aus der operativen Verwaltungstätigkeit	2.213.787,97	2.717.000,00	-503.212,03
2111	Erträge aus eigenen Abgaben	0,00	0,00	0,00
2112	Erträge aus Ertragsanteilen	0,00	0,00	0,00
2113	Erträge aus Gebühren	1.960.350,33	1.958.700,00	1.650,33
2114	Erträge aus Leistungen	0,00	0,00	0,00
2115	Erträge aus Besitz und wirtschaftlicher Tätigkeit	44.976,70	36.400,00	8.576,70
2116	Erträge aus Veräußerung und sonstige Erträge	208.460,94	721.900,00	-513.439,06
2117	Nicht finanzierungswirksame operative Erträge	0,00	0,00	0,00
212	Erträge aus Transfers	178.650,62	174.300,00	4.350,62
2121	Transferertrag von Trägern des öffentlichen Rechts	107.160,10	106.700,00	460,10
2122	Transferertrag von Beteiligungen	0,00	0,00	0,00
2123	Transferertrag von Unternehmen (mit Finanzunternehmen)	0,00	0,00	0,00
2124	Transferertrag von Haushalten und Organisationen ohne Erwerbscharakter	0,00	0,00	0,00
2125	Transferertrag vom Ausland	0,00	0,00	0,00
2126	Investitions- und Tilgungszuschüsse zwischen Unternehmungen und Betrieben der Gebietskörperschaft und der Gebietskörperschaft	0,00	0,00	0,00
2127	Nicht finanzierungswirksamer Transferertrag	71.490,52	67.600,00	3.890,52
213	Finanzerträge	0,00	0,00	0,00
2131	Erträge aus Zinsen	0,00	0,00	0,00
2132	Erträge aus Zinsen aus derivativen Finanzinstrumenten ohne Grundgeschäft	0,00	0,00	0,00
2133	Erträge aus Gewinnentnahmen von marktbestimmten Betrieben	0,00	0,00	0,00
2134	Sonstige Finanzerträge	0,00	0,00	0,00
2135	Erträge aus Dividenden/Gewinnausschüttungen	0,00	0,00	0,00
2136	Sonstige nicht finanzierungswirksame Finanzerträge	0,00	0,00	0,00
21	Summe Erträge	2.392.438,59	2.891.300,00	-498.861,41
221	Personalaufwand	62.816,35	58.000,00	4.816,35
2211	Personalaufwand (Bezüge, Nebengeb., Mehrleistungen)	44.430,27	45.400,00	-969,73
2212	Gesetzlicher und freiwilliger Sozialaufwand	11.145,35	11.800,00	-654,65
2213	Sonstiger Personalaufwand	0,00	0,00	0,00
2214	Nicht finanzierungswirksamer Personalaufwand	7.240,73	800,00	6.440,73
222	Sachaufwand (ohne Transferaufwand)	1.924.886,83	2.010.500,00	-85.613,17
2221	Gebrauchs- und Verbrauchsgüter, Handelswaren	26.943,33	20.300,00	6.643,33
2222	Verwaltungs- und Betriebsaufwand	91.630,88	80.100,00	11.530,88
2223	Leasing- und Mietaufwand	483,17	600,00	-116,83
2224	Instandhaltung	151.968,55	169.900,00	-17.931,45
2225	Sonstiger Sachaufwand	1.074.458,70	1.196.400,00	-121.941,30

Dienstleistungen (Gruppe 8)

MVAG	Mittelverwendungs- und aufbringungsgruppen (1. und 2. Ebene)	RA 2020	VA 2020	RA - VA
2226	Nicht finanzierungswirksamer Sachaufwand	579.402,20	543.200,00	36.202,20
223	Transferaufwand (laufende Transfers und Kapitaltransfers)	146.715,81	159.600,00	-12.884,19
2231	Transferaufwand an Träger des öffentlichen Rechts	146.715,81	159.600,00	-12.884,19
2232	Transferaufwand an Beteiligungen	0,00	0,00	0,00
2233	Transferaufwand an Unternehmen (mit Finanzunternehmen)	0,00	0,00	0,00
2234	Transferaufwand an Haushalte und Organisationen ohne Erwerbscharakter	0,00	0,00	0,00
2235	Transferaufwand an das Ausland	0,00	0,00	0,00
2236	Investitions- und Tilgungszuschüsse zwischen Unternehmungen und Betrieben der Gebietskörperschaft und der Gebietskörperschaft	0,00	0,00	0,00
2237	Nicht finanzierungswirksamer Transferaufwand	0,00	0,00	0,00
224	Finanzaufwand	60.061,13	371.600,00	-311.538,87
2241	Zinsen aus Finanzschulden, Finanzierungsleasing, Forderungskauf und derivativen Finanzinstrumenten mit Grundgeschäft	60.061,13	61.600,00	-1.538,87
2242	Zinsen und sonstige Aufwendungen aus derivativen Finanzinstrumenten ohne Grundgeschäft	0,00	0,00	0,00
2243	Gewinnentnahmen von Unternehmungen und marktbestimmten Betrieben der Gebietskörperschaft (innerhalb der Gebietskörperschaft)	0,00	310.000,00	-310.000,00
2244	Sonstiger Finanzaufwand	0,00	0,00	0,00
2245	Nicht finanzierungswirksamer Finanzaufwand	0,00	0,00	0,00
22	Summe Aufwendungen	2.194.480,12	2.599.700,00	-405.219,88
SA0	Saldo (0) Nettoergebnis (21 - 22)	197.958,47	291.600,00	-93.641,53
230	Entnahmen von Haushaltsrücklagen	0,00	0,00	0,00
2301	Entnahmen von Haushaltsrücklagen	0,00	0,00	0,00
240	Zuweisung an Haushaltsrücklagen	0,00	0,00	0,00
2401	Zuweisung an Haushaltsrücklagen	0,00	0,00	0,00
23	Summe Haushaltsrücklagen	0,00	0,00	0,00
SA00	Nettoergebnis nach Zuweisung und Entnahmen von Haushaltsrücklagen (Saldo 0 +/- SU23)	197.958,47	291.600,00	-93.641,53

Finanzwirtschaft (Gruppe 9)

MVAG	Mittelverwendungs- und aufbringungsgruppen (1. und 2. Ebene)	RA 2020	VA 2020	RA - VA
211	Erträge aus der operativen Verwaltungstätigkeit	6.667.576,76	6.697.100,00	-29.523,24
2111	Erträge aus eigenen Abgaben	1.821.810,68	1.733.100,00	88.710,68
2112	Erträge aus Ertragsanteilen	4.843.295,00	4.818.000,00	25.295,00
2113	Erträge aus Gebühren	0,00	0,00	0,00
2114	Erträge aus Leistungen	1.912,19	1.900,00	12,19
2115	Erträge aus Besitz und wirtschaftlicher Tätigkeit	0,00	0,00	0,00
2116	Erträge aus Veräußerung und sonstige Erträge	558,89	144.100,00	-143.541,11
2117	Nicht finanzierungswirksame operative Erträge	0,00	0,00	0,00
212	Erträge aus Transfers	379.273,74	379.000,00	273,74
2121	Transferertrag von Trägern des öffentlichen Rechts	379.273,74	379.000,00	273,74
2122	Transferertrag von Beteiligungen	0,00	0,00	0,00
2123	Transferertrag von Unternehmen (mit Finanzunternehmen)	0,00	0,00	0,00
2124	Transferertrag von Haushalten und Organisationen ohne Erwerbscharakter	0,00	0,00	0,00
2125	Transferertrag vom Ausland	0,00	0,00	0,00
2126	Investitions- und Tilgungszuschüsse zwischen Unternehmungen und Betrieben der Gebietskörperschaft und der Gebietskörperschaft	0,00	0,00	0,00
2127	Nicht finanzierungswirksamer Transferertrag	0,00	0,00	0,00
213	Finanzerträge	27,76	310.100,00	-310.072,24
2131	Erträge aus Zinsen	27,76	100,00	-72,24
2132	Erträge aus Zinsen aus derivativen Finanzinstrumenten ohne Grundgeschäft	0,00	0,00	0,00
2133	Erträge aus Gewinnentnahmen von marktbestimmten Betrieben	0,00	310.000,00	-310.000,00
2134	Sonstige Finanzerträge	0,00	0,00	0,00
2135	Erträge aus Dividenden/Gewinnausschüttungen	0,00	0,00	0,00
2136	Sonstige nicht finanzierungswirksame Finanzerträge	0,00	0,00	0,00
21	Summe Erträge	7.046.878,26	7.386.200,00	-339.321,74
221	Personalaufwand	0,00	0,00	0,00
2211	Personalaufwand (Bezüge, Nebengeb., Mehrleistungen)	0,00	0,00	0,00
2212	Gesetzlicher und freiwilliger Sozialaufwand	0,00	0,00	0,00
2213	Sonstiger Personalaufwand	0,00	0,00	0,00
2214	Nicht finanzierungswirksamer Personalaufwand	0,00	0,00	0,00
222	Sachaufwand (ohne Transferaufwand)	57.874,31	85.600,00	-27.725,69
2221	Gebrauchs- und Verbrauchsgüter, Handelswaren	0,00	0,00	0,00
2222	Verwaltungs- und Betriebsaufwand	0,00	0,00	0,00
2223	Leasing- und Mietaufwand	0,00	0,00	0,00
2224	Instandhaltung	0,00	0,00	0,00
2225	Sonstiger Sachaufwand	57.874,31	85.600,00	-27.725,69

Finanzwirtschaft (Gruppe 9)

MVAG	Mittelverwendungs- und aufbringungsgruppen (1. und 2. Ebene)	RA 2020	VA 2020	RA - VA
2226	Nicht finanzierungswirksamer Sachaufwand	0,00	0,00	0,00
223	Transferaufwand (laufende Transfers und Kapitaltransfers)	0,00	0,00	0,00
2231	Transferaufwand an Träger des öffentlichen Rechts	0,00	0,00	0,00
2232	Transferaufwand an Beteiligungen	0,00	0,00	0,00
2233	Transferaufwand an Unternehmen (mit Finanzunternehmen)	0,00	0,00	0,00
2234	Transferaufwand an Haushalte und Organisationen ohne Erwerbscharakter	0,00	0,00	0,00
2235	Transferaufwand an das Ausland	0,00	0,00	0,00
2236	Investitions- und Tilgungszuschüsse zwischen Unternehmungen und Betrieben der Gebietskörperschaft und der Gebietskörperschaft	0,00	0,00	0,00
2237	Nicht finanzierungswirksamer Transferaufwand	0,00	0,00	0,00
224	Finanzaufwand	1.980,86	3.000,00	-1.019,14
2241	Zinsen aus Finanzschulden, Finanzierungsleasing, Forderungskauf und derivativen Finanzinstrumenten mit Grundgeschäft	35,27	800,00	-764,73
2242	Zinsen und sonstige Aufwendungen aus derivativen Finanzinstrumenten ohne Grundgeschäft	0,00	0,00	0,00
2243	Gewinnentnahmen von Unternehmungen und marktbestimmten Betrieben der Gebietskörperschaft (innerhalb der Gebietskörperschaft)	0,00	0,00	0,00
2244	Sonstiger Finanzaufwand	1.945,59	2.200,00	-254,41
2245	Nicht finanzierungswirksamer Finanzaufwand	0,00	0,00	0,00
22	Summe Aufwendungen	59.855,17	88.600,00	-28.744,83
SA0	Saldo (0) Nettoergebnis (21 - 22)	6.987.023,09	7.297.600,00	-310.576,91
230	Entnahmen von Haushaltsrücklagen	0,00	0,00	0,00
2301	Entnahmen von Haushaltsrücklagen	0,00	0,00	0,00
240	Zuweisung an Haushaltsrücklagen	0,00	0,00	0,00
2401	Zuweisung an Haushaltsrücklagen	0,00	0,00	0,00
23	Summe Haushaltsrücklagen	0,00	0,00	0,00
SA00	Nettoergebnis nach Zuweisung und Entnahmen von Haushaltsrücklagen (Saldo 0 +/- SU23)	6.987.023,09	7.297.600,00	-310.576,91

Finanzierungshaushalt Gesamt 1. und 2. Ebene (Anlage 1b)
- interne Vergütungen enthalten

MVAG	Mittelverwendungs- und aufbringungsgruppen (1. Ebene)	RA 2020	VA 2020	RA - VA
OPERATIVE GEBARUNG				
311	Einzahlungen aus der operativen Verwaltungstätigkeit	9.902.321,21	10.025.900,00	-123.578,79
312	Einzahlungen aus Transfers (ohne Kapitaltransfers)	1.287.010,33	1.374.400,00	-87.389,67
313	Einzahlungen aus Finanzerträgen	27,76	310.100,00	-310.072,24
31	Summe Einzahlungen operative Gebarung	11.189.359,30	11.710.400,00	-521.040,70
321	Auszahlungen aus Personalaufwand	2.890.540,34	2.902.600,00	-12.059,66
322	Auszahlungen aus Sachaufwand (ohne Transferaufwand)	3.220.941,03	4.026.000,00	-805.058,97
323	Auszahlungen aus Transfers (ohne Kapitaltransfers)	3.487.952,71	3.614.100,00	-126.147,29
324	Auszahlungen aus Finanzaufwand	84.938,89	398.700,00	-313.761,11
32	Summe Auszahlungen operative Gebarung	9.684.372,97	10.941.400,00	-1.257.027,03
SA1	Saldo (1) Geldfluss aus der Operativen Gebarung (31 – 32)	1.504.986,33	769.000,00	735.986,33
INVESTIVE GEBARUNG				
331	Einzahlungen aus der Investitionstätigkeit	0,00	525.000,00	-525.000,00
332	Einzahlungen aus der Rückzahlung von Darlehen sowie gewährten Vorschüssen	0,00	0,00	0,00
333	Einzahlungen aus Kapitaltransfers	825.659,44	1.049.600,00	-223.940,56
33	Summe Einzahlungen investive Gebarung	825.659,44	1.574.600,00	-748.940,56
341	Auszahlungen aus der Investitionstätigkeit	1.496.546,96	3.115.400,00	-1.618.853,04
342	Auszahlungen von gewährten Darlehen sowie gewährten Vorschüssen	0,00	0,00	0,00
343	Auszahlungen aus Kapitaltransfers	58.456,54	53.500,00	4.956,54
34	Summe Auszahlungen investive Gebarung	1.555.003,50	3.168.900,00	-1.613.896,50
SA2	Saldo (2) Geldfluss aus der Investiven Gebarung (33 – 34)	-729.344,06	-1.594.300,00	864.955,94
SA3	Saldo (3) Nettofinanzierungssaldo (Saldo 1 + Saldo 2)	775.642,27	-825.300,00	1.600.942,27

MVAG	Mittelverwendungs- und aufbringungsgruppen (1. Ebene)	RA 2020	VA 2020	RA - VA
FINANZIERUNGSTÄTIGKEIT				
351	Einzahlungen aus der Aufnahme von Finanzschulden	850.000,00	1.820.000,00	-970.000,00
353	Einzahlungen infolge eines Kapitaltausch bei derivativen Finanzinstrumenten mit Grundgeschäft	0,00	0,00	0,00
355	Einzahlungen aus dem Abgang von Finanzinstrumenten	0,00	0,00	0,00
35	Summe Einzahlungen aus der Finanzierungstätigkeit	850.000,00	1.820.000,00	-970.000,00
361	Auszahlungen aus der Tilgung von Finanzschulden	1.062.875,30	1.064.700,00	-1.824,70
363	Auszahlungen infolge eines Kapitaltausch bei derivativen Finanzinstrumenten mit Grundgeschäft	0,00	0,00	0,00
365	Auszahlungen für den Erwerb von Finanzinstrumenten	0,00	0,00	0,00
36	Summe Auszahlungen aus der Finanzierungstätigkeit	1.062.875,30	1.064.700,00	-1.824,70
SA4	Saldo (4) Geldfluss aus der Finanzierungstätigkeit (35 – 36)	-212.875,30	755.300,00	-968.175,30
SA5	Saldo (5) Geldfluss aus der voranschlagswirksamen Gebarung (Saldo 3 + Saldo 4)	562.766,97	-70.000,00	632.766,97
411	Einzahlungen aus nicht voranschlagswirksamen Forderungen	3.621.566,89		
412	Einzahlungen aus nicht voranschlagswirksamen Verbindlichkeiten	3.974.101,65		
413	Einzahlungen aus der Aufnahme von zur Kassenstärkung eingegangenen Geldverbindlichkeiten (Barvorlagen)	0,00		
41	Summe Einzahlungen aus der nicht voranschlagswirksamen Gebarung	7.595.668,54		
421	Auszahlungen aus nicht voranschlagswirksamen Forderungen	3.573.612,85		
422	Auszahlungen aus nicht voranschlagswirksamen Verbindlichkeiten	4.264.007,64		
423	Auszahlungen zur Tilgung von zur Kassenstärkung eingegangenen Geldverbindlichkeiten (Barvorlagen)	0,00		
42	Summe Auszahlungen aus der nicht voranschlagswirksamen Gebarung	7.837.620,49		
SA6	Geldfluss aus der nicht voranschlagswirksamen Gebarung	-241.951,95		
SA7	Veränderung an Liquiden Mitteln (Saldo 5 + Saldo 6)	320.815,02		
	Anfangsbestand liquide Mittel (115 zum 31.12.2019)	384.281,85		
	Endbestand liquide Mittel (115 zum 31.12.2020)	705.096,87		
	davon Zahlungsmittelreserven (1152 zum 31.12.2020)	0,00		

MVAG	Mittelverwendungs- und aufbringungsgruppen (1. und 2. Ebene)	RA 2020	VA 2020	RA - VA
311	Einzahlungen aus der operativen Verwaltungstätigkeit	9.902.321,21	10.025.900,00	-123.578,79
3111	Einzahlungen aus eigenen Abgaben	1.794.288,33	1.733.100,00	61.188,33
3112	Einzahlungen aus Ertragsanteilen	4.843.295,00	4.818.000,00	25.295,00
3113	Einzahlungen aus Gebühren	1.968.893,65	1.958.700,00	10.193,65
3114	Einzahlungen aus Leistungen	958.286,08	1.026.400,00	-68.113,92
3115	Einzahlungen aus Besitz und wirtschaftlicher Tätigkeit	44.331,06	36.900,00	7.431,06
3116	Einzahlungen aus Veräußerung von geringwertigen Wirtschaftsgütern (GWG) und sonstige Einzahlungen	293.227,09	452.800,00	-159.572,91
312	Einzahlungen aus Transfers (ohne Kapitaltransfers)	1.287.010,33	1.374.400,00	-87.389,67
3121	Transferzahlungen von Trägern des öffentlichen Rechts	1.270.369,06	1.357.900,00	-87.530,94
3122	Transferzahlungen von Beteiligungen	0,00	0,00	0,00
3123	Transferzahlungen von Unternehmen (inkl. Finanzunternehmen)	0,00	0,00	0,00
3124	Transferzahlungen von Haushalte und Organisationen ohne Erwerbscharakter	16.641,27	16.500,00	141,27
3125	Transferzahlungen vom Ausland	0,00	0,00	0,00
3126	Investitions- und Tilgungszuschüsse zwischen Unternehmungen und Betrieben der Gebietskörperschaft und der Gebietskörperschaft	0,00	0,00	0,00
313	Einzahlungen aus Finanzerträgen	27,76	310.100,00	-310.072,24
3131	Einzahlungen aus Zinserträgen	27,76	100,00	-72,24
3133	Einzahlungen aus Gewinnentnahmen von marktbestimmten Betrieben	0,00	310.000,00	-310.000,00
3134	Sonstige Einzahlungen aus Finanzerträgen	0,00	0,00	0,00
3135	Einzahlungen aus Dividenden/Gewinnausschüttungen	0,00	0,00	0,00
31	Summe Einzahlungen operative Gebarung	11.189.359,30	11.710.400,00	-521.040,70
321	Auszahlungen aus Personalaufwand	2.890.540,34	2.902.600,00	-12.059,66
3211	Auszahlungen für Personalaufwand Bezüge, Nebengebühren, und Mehrleistungsvergütungen)	2.307.286,67	2.310.900,00	-3.613,33
3212	Auszahlungen für gesetzliche und freiwillige Sozialaufwendungen	583.253,67	591.700,00	-8.446,33
3213	Auszahlungen aus sonstigem Personalaufwand	0,00	0,00	0,00
322	Auszahlungen aus Sachaufwand (ohne Transferaufwand)	3.220.941,03	4.026.000,00	-805.058,97
3221	Auszahlungen für Gebrauchs- und Verbrauchsgüter, Handelswaren	151.629,68	161.800,00	-10.170,32
3222	Auszahlungen für Verwaltungs- und Betriebsaufwand	356.478,17	359.300,00	-2.821,83
3223	Auszahlungen für Leasing- und Mietaufwand	90.208,94	90.300,00	-91,06
3224	Auszahlungen für Instandhaltung	341.828,66	354.700,00	-12.871,34
3225	Sonstige Auszahlungen aus Sachaufwand	2.280.795,58	3.059.900,00	-779.104,42
323	Auszahlungen aus Transfers (ohne Kapitaltransfers)	3.487.952,71	3.614.100,00	-126.147,29
3231	Transferzahlungen an Träger des öffentlichen Rechts	3.124.429,21	3.181.600,00	-57.170,79
3232	Transferzahlungen an Beteiligungen	0,00	0,00	0,00
3233	Transferzahlungen an Unternehmen (inkl. Finanzunternehmen)	14.892,70	35.000,00	-20.107,30
3234	Transferzahlungen an Haushalte und Organisationen ohne Erwerbscharakter	348.630,80	397.500,00	-48.869,20

MVAG	Mittelverwendungs- und aufbringungsgruppen (1. und 2. Ebene)	RA 2020	VA 2020	RA - VA
3235	Transferzahlungen an das Ausland	0,00	0,00	0,00
3236	Investitions- und Tilgungszuschüsse zwischen Unternehmungen und Betrieben der Gebietskörperschaft und der Gebietskörperschaft	0,00	0,00	0,00
324	Auszahlungen aus Finanzaufwand	84.938,89	398.700,00	-313.761,11
3241	Auszahlungen für Zinsaufwand, für Finanzierungsleasing, für Forderungskauf, für Finanzschulden und derivative Finanzinstrumente	82.993,30	86.500,00	-3.506,70
3242	Auszahlungen für Zinsen aus derivativen Finanzinstrumenten ohne Grundgeschäft	0,00	0,00	0,00
3243	Auszahlung aus Gewinnentnahmen von marktbestimmten Betrieben	0,00	310.000,00	-310.000,00
3244	Sonstige Auszahlungen aus Finanzaufwendungen	1.945,59	2.200,00	-254,41
32	Summe Auszahlungen operative Gebarung	9.684.372,97	10.941.400,00	-1.257.027,03
SA1	Saldo (1) Geldfluss aus der Operativen Gebarung (31 – 32)	1.504.986,33	769.000,00	735.986,33
331	Einzahlungen aus der Investitionstätigkeit	0,00	525.000,00	-525.000,00
3311	Einzahlungen aus der Veräußerung von immateriellem Vermögen	0,00	0,00	0,00
3312	Einzahlungen aus der Veräußerung von Grundstücken und Grundstückseinrichtungen	0,00	525.000,00	-525.000,00
3313	Einzahlungen aus der Veräußerung von Gebäuden und Bauten	0,00	0,00	0,00
3314	Einzahlungen aus der Veräußerung von technischen Anlagen, Fahrzeuge und Maschinen	0,00	0,00	0,00
3315	Einzahlungen aus der Veräußerung von Amts-, Betriebs- und Geschäftsausstattung	0,00	0,00	0,00
3316	Einzahlungen aus der Veräußerung von Kulturgütern	0,00	0,00	0,00
3317	Einzahlungen aus der Veräußerung von Beteiligungen	0,00	0,00	0,00
332	Einzahlungen aus der Rückzahlung von Darlehen sowie gewährten Vorschüssen	0,00	0,00	0,00
3321	Einzahlungen aus Darlehen an Träger des öffentlichen Rechts	0,00	0,00	0,00
3322	Einzahlungen aus Darlehen an Beteiligungen	0,00	0,00	0,00
3323	Einzahlungen aus Darlehen an Unternehmen und Haushalte	0,00	0,00	0,00
3325	Einzahlungen aus Vorschüssen und Anzahlungen	0,00	0,00	0,00
333	Einzahlungen aus Kapitaltransfers	825.659,44	1.049.600,00	-223.940,56
3331	Kapitaltransferzahlungen von Trägern des öffentlichen Rechts	680.229,14	889.500,00	-209.270,86
3332	Kapitaltransferzahlungen von Beteiligungen	0,00	0,00	0,00
3333	Kapitaltransferzahlungen von Unternehmen	0,00	0,00	0,00
3334	Kapitaltransferzahlungen von Haushalten und Organisationen ohne Erwerbscharakter	145.430,30	160.100,00	-14.669,70
3335	Kapitaltransferzahlungen vom Ausland	0,00	0,00	0,00
33	Summe Einzahlungen investive Gebarung	825.659,44	1.574.600,00	-748.940,56
341	Auszahlungen aus der Investitionstätigkeit	1.496.546,96	3.115.400,00	-1.618.853,04
3411	Auszahlungen für den Erwerb von immateriellem Vermögen	2.227,33	2.300,00	-72,67
3412	Auszahlungen für den Erwerb von Grundstücken und Grundstückseinrichtungen	1.348.653,90	2.884.600,00	-1.535.946,10
3413	Auszahlungen für den Erwerb von Gebäuden und Bauten	88.123,97	150.000,00	-61.876,03
3414	Auszahlungen für den Erwerb von technischen Anlagen, Fahrzeuge und Maschinen	30.029,26	50.000,00	-19.970,74

MVAG	Mittelverwendungs- und aufbringungsgruppen (1. und 2. Ebene)	RA 2020	VA 2020	RA - VA
3415	Auszahlungen für den Erwerb von Amts-, Betriebs- und Geschäftsausstattung	27.512,50	28.500,00	-987,50
3416	Auszahlungen für den Erwerb von Kulturgütern	0,00	0,00	0,00
3417	Auszahlungen für den Erwerb von Beteiligungen	0,00	0,00	0,00
342	Auszahlungen von gewährten Darlehen sowie gewährten Vorschüssen	0,00	0,00	0,00
3421	Auszahlung von Darlehen an Träger des öffentlichen Rechts	0,00	0,00	0,00
3422	Auszahlung von Darlehen an Beteiligungen	0,00	0,00	0,00
3423	Auszahlung von Darlehen an Unternehmen und Haushalte	0,00	0,00	0,00
3425	Auszahlungen von Vorschüssen und Anzahlungen	0,00	0,00	0,00
343	Auszahlungen aus Kapitaltransfers	58.456,54	53.500,00	4.956,54
3431	Kapitaltransferzahlungen an Träger des öffentlichen Rechts	0,00	0,00	0,00
3432	Kapitaltransferzahlungen an Beteiligungen	0,00	0,00	0,00
3433	Kapitaltransferzahlungen an Unternehmen (Finanzunternehmen)	0,00	0,00	0,00
3434	Kapitaltransferzahlungen an Haushalte und Organisationen ohne Erwerbscharakter	58.456,54	53.500,00	4.956,54
3435	Kapitaltransferzahlungen an das Ausland	0,00	0,00	0,00
34	Summe Auszahlungen investive Gebarung	1.555.003,50	3.168.900,00	-1.613.896,50
SA2	Saldo (2) Geldfluss aus der Investiven Gebarung (33 – 34)	-729.344,06	-1.594.300,00	864.955,94
SA3	Saldo (3) Nettofinanzierungssaldo (Saldo 1 + Saldo 2)	775.642,27	-825.300,00	1.600.942,27
351	Einzahlungen aus der Aufnahme von Finanzschulden	850.000,00	1.820.000,00	-970.000,00
3511	Einzahlungen aus empfangenen Darlehen von öffentlichen Körperschaften und Rechtsträgern	0,00	0,00	0,00
3512	Einzahlungen aus empfangenen Darlehen von Beteiligungen	0,00	0,00	0,00
3513	Einzahlungen aus empfangenen Darlehen von Unternehmen und privaten Haushalten	0,00	0,00	0,00
3514	Einzahlungen aus Finanzschulden (Finanzunternehmen)	850.000,00	1.820.000,00	-970.000,00
353	Einzahlungen infolge eines Kapitaltausch bei derivativen Finanzinstrumenten mit Grundgeschäft	0,00	0,00	0,00
3530	Einzahlungen infolge eines Kapitaltausch bei derivativen Finanzinstrumenten mit Grundgeschäft	0,00	0,00	0,00
355	Einzahlungen aus dem Abgang von Finanzinstrumenten	0,00	0,00	0,00
3550	Einzahlungen aus dem Abgang von Finanzinstrumenten	0,00	0,00	0,00
35	Summe Einzahlungen aus der Finanzierungstätigkeit	850.000,00	1.820.000,00	-970.000,00
361	Auszahlungen aus der Tilgung von Finanzschulden	1.062.875,30	1.064.700,00	-1.824,70
3611	Auszahlungen aus empfangenen Darlehen von öffentlichen Körperschaften und Rechtsträgern	18.695,39	18.800,00	-104,61
3612	Auszahlungen aus empfangenen Darlehen von Beteiligungen	0,00	0,00	0,00
3613	Auszahlungen aus empfangenen Darlehen von Unternehmen und privaten Haushalten	0,00	0,00	0,00
3614	Auszahlungen aus Finanzschulden	1.044.179,91	1.045.900,00	-1.720,09

MVAG	Mittelverwendungs- und aufbringungsgruppen (1. und 2. Ebene)	RA 2020	VA 2020	RA - VA
3615	Auszahlung aus der Rückzahlung von Leasingverbindlichkeiten	0,00	0,00	0,00
363	Auszahlungen infolge eines Kapitaltausch bei derivativen Finanzinstrumenten mit Grundgeschäft	0,00	0,00	0,00
3630	Auszahlungen infolge eines Kapitaltausch bei derivativen Finanzinstrumenten mit Grundgeschäft	0,00	0,00	0,00
365	Auszahlungen für den Erwerb von Finanzinstrumenten	0,00	0,00	0,00
3650	Auszahlungen für den Erwerb von Finanzinstrumenten	0,00	0,00	0,00
36	Summe Auszahlungen aus der Finanzierungstätigkeit	1.062.875,30	1.064.700,00	-1.824,70
SA4	Saldo (4) Geldfluss aus der Finanzierungstätigkeit (35 – 36)	-212.875,30	755.300,00	-968.175,30
SA5	Saldo (5) Geldfluss aus der voranschlagswirksamen Gebarung (Saldo 3 + Saldo 4)	562.766,97	-70.000,00	632.766,97
411	Einzahlungen aus nicht voranschlagswirksamen Forderungen	3.621.566,89		
4110	Einzahlungen aus nicht voranschlagswirksamen Forderungen	3.621.566,89		
412	Einzahlungen aus nicht voranschlagswirksamen Verbindlichkeiten	3.974.101,65		
4120	Einzahlungen aus nicht voranschlagswirksamen Verbindlichkeiten	3.974.101,65		
413	Einzahlungen aus der Aufnahme von zur Kassenstärkung eingegangenen Geldverbindlichkeiten (Barvorlagen)	0,00		
4130	Einzahlungen aus der Aufnahme von zur Kassenstärkung eingegangenen Geldverbindlichkeiten (Barvorlagen)	0,00		
41	Summe Einzahlungen aus der nicht voranschlagswirksamen Gebarung	7.595.668,54		
421	Auszahlungen aus nicht voranschlagswirksamen Forderungen	3.573.612,85		
4210	Auszahlungen aus nicht voranschlagswirksamen Forderungen	3.573.612,85		
422	Auszahlungen aus nicht voranschlagswirksamen Verbindlichkeiten	4.264.007,64		
4220	Auszahlungen aus nicht voranschlagswirksamen Verbindlichkeiten	4.264.007,64		
423	Auszahlungen zur Tilgung von zur Kassenstärkung eingegangenen Geldverbindlichkeiten (Barvorlagen)	0,00		
4230	Auszahlungen zur Tilgung von zur Kassenstärkung eingegangenen Geldverbindlichkeiten (Barvorlagen)	0,00		
42	Summe Auszahlungen aus der nicht voranschlagswirksamen Gebarung	7.837.620,49		
SA6	Geldfluss aus der nicht voranschlagswirksamen Gebarung	-241.951,95		
SA7	Veränderung an Liquiden Mitteln (Saldo 5 + Saldo 6)	320.815,02		
	Anfangsbestand liquide Mittel (115 zum 31.12.2019)	384.281,85		
	Endbestand liquide Mittel (115 zum 31.12.2020)	705.096,87		
	davon Zahlungsmittelreserven (1152 zum 31.12.2020)	0,00		

Finanzierungshaushalt Bereichsbudget 1. und 2. Ebene
(Anlage 1b)

Vertretungskörper und allgemeine Verwaltung (Gruppe 0)

MVAG	Mittelverwendungs- und aufbringungsgruppen (1. und 2. Ebene)	RA 2020	VA 2020	RA - VA
311	Einzahlungen aus der operativen Verwaltungstätigkeit	17.905,16	14.400,00	3.505,16
3111	Einzahlungen aus eigenen Abgaben	0,00	0,00	0,00
3112	Einzahlungen aus Ertragsanteilen	0,00	0,00	0,00
3113	Einzahlungen aus Gebühren	0,00	0,00	0,00
3114	Einzahlungen aus Leistungen	12.815,68	13.000,00	-184,32
3115	Einzahlungen aus Besitz und wirtschaftlicher Tätigkeit	0,00	0,00	0,00
3116	Einzahlungen aus Veräußerung von geringwertigen Wirtschaftsgütern (GWG) und sonstige Einzahlungen	5.089,48	1.400,00	3.689,48
312	Einzahlungen aus Transfers (ohne Kapitaltransfers)	49.494,23	49.800,00	-305,77
3121	Transferzahlungen von Trägern des öffentlichen Rechts	49.494,23	49.800,00	-305,77
3122	Transferzahlungen von Beteiligungen	0,00	0,00	0,00
3123	Transferzahlungen von Unternehmen (inkl. Finanzunternehmen)	0,00	0,00	0,00
3124	Transferzahlungen von Haushalte und Organisationen ohne Erwerbscharakter	0,00	0,00	0,00
3125	Transferzahlungen vom Ausland	0,00	0,00	0,00
3126	Investitions- und Tilgungszuschüsse zwischen Unternehmungen und Betrieben der Gebietskörperschaft und der Gebietskörperschaft	0,00	0,00	0,00
313	Einzahlungen aus Finanzerträgen	0,00	0,00	0,00
3131	Einzahlungen aus Zinserträgen	0,00	0,00	0,00
3133	Einzahlungen aus Gewinnentnahmen von marktbestimmten Betrieben	0,00	0,00	0,00
3134	Sonstige Einzahlungen aus Finanzerträgen	0,00	0,00	0,00
3135	Einzahlungen aus Dividenden/Gewinnausschüttungen	0,00	0,00	0,00
31	Summe Einzahlungen operative Gebarung	67.399,39	64.200,00	3.199,39
321	Auszahlungen aus Personalaufwand	861.379,60	863.000,00	-1.620,40
3211	Auszahlungen für Personalaufwand Bezüge, Nebengebühren, und Mehrleistungsvergütungen)	691.129,18	691.000,00	129,18
3212	Auszahlungen für gesetzliche und freiwillige Sozialaufwendungen	170.250,42	172.000,00	-1.749,58
3213	Auszahlungen aus sonstigem Personalaufwand	0,00	0,00	0,00
322	Auszahlungen aus Sachaufwand (ohne Transferaufwand)	533.236,60	569.500,00	-36.263,40
3221	Auszahlungen für Gebrauchs- und Verbrauchsgüter, Handelswaren	32.890,22	35.500,00	-2.609,78
3222	Auszahlungen für Verwaltungs- und Betriebsaufwand	60.935,20	61.100,00	-164,80
3223	Auszahlungen für Leasing- und Mietaufwand	5.544,83	5.600,00	-55,17
3224	Auszahlungen für Instandhaltung	26.496,80	27.200,00	-703,20
3225	Sonstige Auszahlungen aus Sachaufwand	407.369,55	440.100,00	-32.730,45
323	Auszahlungen aus Transfers (ohne Kapitaltransfers)	49.395,98	50.200,00	-804,02
3231	Transferzahlungen an Träger des öffentlichen Rechts	37.202,84	38.000,00	-797,16
3232	Transferzahlungen an Beteiligungen	0,00	0,00	0,00
3233	Transferzahlungen an Unternehmen (inkl. Finanzunternehmen)	0,00	0,00	0,00

Vertretungskörper und allgemeine Verwaltung (Gruppe 0)

MVAG	Mittelverwendungs- und aufbringungsgruppen (1. und 2. Ebene)	RA 2020	VA 2020	RA - VA
3234	Transferzahlungen an Haushalte und Organisationen ohne Erwerbscharakter	12.193,14	12.200,00	-6,86
3235	Transferzahlungen an das Ausland	0,00	0,00	0,00
3236	Investitions- und Tilgungszuschüsse zwischen Unternehmungen und Betrieben der Gebietskörperschaft und der Gebietskörperschaft	0,00	0,00	0,00
324	Auszahlungen aus Finanzaufwand	1.354,58	1.400,00	-45,42
3241	Auszahlungen für Zinsaufwand, für Finanzierungsleasing, für Forderungskauf, für Finanzschulden und derivative Finanzinstrumente n	1.354,58	1.400,00	-45,42
3242	Auszahlungen für Zinsen aus derivativen Finanzinstrumenten ohne Grundgeschäft	0,00	0,00	0,00
3243	Auszahlung aus Gewinnentnahmen von marktbestimmten Betrieben	0,00	0,00	0,00
3244	Sonstige Auszahlungen aus Finanzaufwendungen	0,00	0,00	0,00
32	Summe Auszahlungen operative Gebarung	1.445.366,76	1.484.100,00	-38.733,24
SA1	Saldo (1) Geldfluss aus der Operativen Gebarung (31 – 32)	-1.377.967,37	-1.419.900,00	41.932,63
331	Einzahlungen aus der Investitionstätigkeit	0,00	0,00	0,00
3311	Einzahlungen aus der Veräußerung von immateriellem Vermögen	0,00	0,00	0,00
3312	Einzahlungen aus der Veräußerung von Grundstücken und Grundstückeinrichtungen	0,00	0,00	0,00
3313	Einzahlungen aus der Veräußerung von Gebäuden und Bauten	0,00	0,00	0,00
3314	Einzahlungen aus der Veräußerung von technischen Anlagen, Fahrzeuge und Maschinen	0,00	0,00	0,00
3315	Einzahlungen aus der Veräußerung von Amts-, Betriebs- und Geschäftsausstattung	0,00	0,00	0,00
3316	Einzahlungen aus der Veräußerung von Kulturgütern	0,00	0,00	0,00
3317	Einzahlungen aus der Veräußerung von Beteiligungen	0,00	0,00	0,00
332	Einzahlungen aus der Rückzahlung von Darlehen sowie gewährten Vorschüssen	0,00	0,00	0,00
3321	Einzahlungen aus Darlehen an Träger des öffentlichen Rechts	0,00	0,00	0,00
3322	Einzahlungen aus Darlehen an Beteiligungen	0,00	0,00	0,00
3323	Einzahlungen aus Darlehen an Unternehmen und Haushalte	0,00	0,00	0,00
3325	Einzahlungen aus Vorschüssen und Anzahlungen	0,00	0,00	0,00
333	Einzahlungen aus Kapitaltransfers	0,00	0,00	0,00
3331	Kapitaltransferzahlungen von Trägern des öffentlichen Rechts	0,00	0,00	0,00
3332	Kapitaltransferzahlungen von Beteiligungen	0,00	0,00	0,00
3333	Kapitaltransferzahlungen von Unternehmen	0,00	0,00	0,00
3334	Kapitaltransferzahlungen von Haushalten und Organisationen ohne Erwerbscharakter	0,00	0,00	0,00
3335	Kapitaltransferzahlungen vom Ausland	0,00	0,00	0,00
33	Summe Einzahlungen investive Gebarung	0,00	0,00	0,00
341	Auszahlungen aus der Investitionstätigkeit	5.276,27	4.300,00	976,27
3411	Auszahlungen für den Erwerb von immateriellem Vermögen	2.227,33	2.300,00	-72,67

Vertretungskörper und allgemeine Verwaltung (Gruppe 0)

MVAG	Mittelverwendungs- und aufbringungsgruppen (1. und 2. Ebene)	RA 2020	VA 2020	RA - VA
3412	Auszahlungen für den Erwerb von Grundstücken und Grundstückseinrichtungen	0,00	0,00	0,00
3413	Auszahlungen für den Erwerb von Gebäuden und Bauten	0,00	0,00	0,00
3414	Auszahlungen für den Erwerb von technischen Anlagen, Fahrzeuge und Maschinen	0,00	0,00	0,00
3415	Auszahlungen für den Erwerb von Amts-, Betriebs- und Geschäftsausstattung	3.048,94	2.000,00	1.048,94
3416	Auszahlungen für den Erwerb von Kulturgütern	0,00	0,00	0,00
3417	Auszahlungen für den Erwerb von Beteiligungen	0,00	0,00	0,00
342	Auszahlungen von gewährten Darlehen sowie gewährten Vorschüssen	0,00	0,00	0,00
3421	Auszahlung von Darlehen an Träger des öffentlichen Rechts	0,00	0,00	0,00
3422	Auszahlung von Darlehen an Beteiligungen	0,00	0,00	0,00
3423	Auszahlung von Darlehen an Unternehmen und Haushalte	0,00	0,00	0,00
3425	Auszahlungen von Vorschüssen und Anzahlungen	0,00	0,00	0,00
343	Auszahlungen aus Kapitaltransfers	0,00	0,00	0,00
3431	Kapitaltransferzahlungen an Träger des öffentlichen Rechts	0,00	0,00	0,00
3432	Kapitaltransferzahlungen an Beteiligungen	0,00	0,00	0,00
3433	Kapitaltransferzahlungen an Unternehmen (Finanzunternehmen)	0,00	0,00	0,00
3434	Kapitaltransferzahlungen an Haushalte und Organisationen ohne Erwerbscharakter	0,00	0,00	0,00
3435	Kapitaltransferzahlungen an das Ausland	0,00	0,00	0,00
34	Summe Auszahlungen investive Gebarung	5.276,27	4.300,00	976,27
SA2	Saldo (2) Geldfluss aus der Investiven Gebarung (33 – 34)	-5.276,27	-4.300,00	-976,27
SA3	Saldo (3) Nettofinanzierungssaldo (Saldo 1 + Saldo 2)	-1.383.243,64	-1.424.200,00	40.956,36
351	Einzahlungen aus der Aufnahme von Finanzschulden	0,00	0,00	0,00
3511	Einzahlungen aus empfangenen Darlehen von öffentlichen Körperschaften und Rechtsträgern	0,00	0,00	0,00
3512	Einzahlungen aus empfangenen Darlehen von Beteiligungen	0,00	0,00	0,00
3513	Einzahlungen aus empfangenen Darlehen von Unternehmen und privaten Haushalten	0,00	0,00	0,00
3514	Einzahlungen aus Finanzschulden (Finanzunternehmen)	0,00	0,00	0,00
353	Einzahlungen infolge eines Kapitaltausch bei derivativen Finanzinstrumenten mit Grundgeschäft	0,00	0,00	0,00
3530	Einzahlungen infolge eines Kapitaltausch bei derivativen Finanzinstrumenten mit Grundgeschäft	0,00	0,00	0,00
355	Einzahlungen aus dem Abgang von Finanzinstrumenten	0,00	0,00	0,00
3550	Einzahlungen aus dem Abgang von Finanzinstrumenten	0,00	0,00	0,00
35	Summe Einzahlungen aus der Finanzierungstätigkeit	0,00	0,00	0,00
361	Auszahlungen aus der Tilgung von Finanzschulden	13.448,28	13.500,00	-51,72

Vertretungskörper und allgemeine Verwaltung (Gruppe 0)

MVAG	Mittelverwendungs- und aufbringungsgruppen (1. und 2. Ebene)	RA 2020	VA 2020	RA - VA
3611	Auszahlungen aus empfangenen Darlehen von öffentlichen Körperschaften und Rechtsträgern	0,00	0,00	0,00
3612	Auszahlungen aus empfangenen Darlehen von Beteiligungen	0,00	0,00	0,00
3613	Auszahlungen aus empfangenen Darlehen von Unternehmen und privaten Haushalten	0,00	0,00	0,00
3614	Auszahlungen aus Finanzschulden	13.448,28	13.500,00	-51,72
3615	Auszahlung aus der Rückzahlung von Leasingverbindlichkeiten	0,00	0,00	0,00
363	Auszahlungen infolge eines Kapitaltausch bei derivativen Finanzinstrumenten mit Grundgeschäft	0,00	0,00	0,00
3630	Auszahlungen infolge eines Kapitaltausch bei derivativen Finanzinstrumenten mit Grundgeschäft	0,00	0,00	0,00
365	Auszahlungen für den Erwerb von Finanzinstrumenten	0,00	0,00	0,00
3650	Auszahlungen für den Erwerb von Finanzinstrumenten	0,00	0,00	0,00
36	Summe Auszahlungen aus der Finanzierungstätigkeit	13.448,28	13.500,00	-51,72
SA4	Saldo (4) Geldfluss aus der Finanzierungstätigkeit (35 – 36)	-13.448,28	-13.500,00	51,72
SA5	Saldo (5) Geldfluss aus der voranschlagswirksamen Gebarung (Saldo 3 + Saldo 4)	-1.396.691,92	-1.437.700,00	41.008,08

Öffentliche Ordnung und Sicherheit (Gruppe 1)

MVAG	Mittelverwendungs- und aufbringungsgruppen (1. und 2. Ebene)	RA 2020	VA 2020	RA - VA
311	Einzahlungen aus der operativen Verwaltungstätigkeit	13.446,10	15.600,00	-2.153,90
3111	Einzahlungen aus eigenen Abgaben	0,00	0,00	0,00
3112	Einzahlungen aus Ertragsanteilen	0,00	0,00	0,00
3113	Einzahlungen aus Gebühren	0,00	0,00	0,00
3114	Einzahlungen aus Leistungen	13.245,10	10.500,00	2.745,10
3115	Einzahlungen aus Besitz und wirtschaftlicher Tätigkeit	0,00	0,00	0,00
3116	Einzahlungen aus Veräußerung von geringwertigen Wirtschaftsgütern (GWG) und sonstige Einzahlungen	201,00	5.100,00	-4.899,00
312	Einzahlungen aus Transfers (ohne Kapitaltransfers)	9.600,04	3.500,00	6.100,04
3121	Transferzahlungen von Trägern des öffentlichen Rechts	9.600,04	3.500,00	6.100,04
3122	Transferzahlungen von Beteiligungen	0,00	0,00	0,00
3123	Transferzahlungen von Unternehmen (inkl. Finanzunternehmen)	0,00	0,00	0,00
3124	Transferzahlungen von Haushalte und Organisationen ohne Erwerbscharakter	0,00	0,00	0,00
3125	Transferzahlungen vom Ausland	0,00	0,00	0,00
3126	Investitions- und Tilgungszuschüsse zwischen Unternehmungen und Betrieben der Gebietskörperschaft und der Gebietskörperschaft	0,00	0,00	0,00
313	Einzahlungen aus Finanzerträgen	0,00	0,00	0,00
3131	Einzahlungen aus Zinserträgen	0,00	0,00	0,00
3133	Einzahlungen aus Gewinnentnahmen von marktbestimmten Betrieben	0,00	0,00	0,00
3134	Sonstige Einzahlungen aus Finanzerträgen	0,00	0,00	0,00
3135	Einzahlungen aus Dividenden/Gewinnausschüttungen	0,00	0,00	0,00
31	Summe Einzahlungen operative Gebarung	23.046,14	19.100,00	3.946,14
321	Auszahlungen aus Personalaufwand	0,00	0,00	0,00
3211	Auszahlungen für Personalaufwand Bezüge, Nebengebühren, und Mehrleistungsvergütungen)	0,00	0,00	0,00
3212	Auszahlungen für gesetzliche und freiwillige Sozialaufwendungen	0,00	0,00	0,00
3213	Auszahlungen aus sonstigem Personalaufwand	0,00	0,00	0,00
322	Auszahlungen aus Sachaufwand (ohne Transferaufwand)	69.320,27	61.500,00	7.820,27
3221	Auszahlungen für Gebrauchs- und Verbrauchsgüter, Handelswaren	0,00	100,00	-100,00
3222	Auszahlungen für Verwaltungs- und Betriebsaufwand	29.111,51	23.400,00	5.711,51
3223	Auszahlungen für Leasing- und Mietaufwand	0,00	0,00	0,00
3224	Auszahlungen für Instandhaltung	23.121,81	23.200,00	-78,19
3225	Sonstige Auszahlungen aus Sachaufwand	17.086,95	14.800,00	2.286,95
323	Auszahlungen aus Transfers (ohne Kapitaltransfers)	108.276,00	130.900,00	-22.624,00
3231	Transferzahlungen an Träger des öffentlichen Rechts	108.176,00	130.800,00	-22.624,00
3232	Transferzahlungen an Beteiligungen	0,00	0,00	0,00
3233	Transferzahlungen an Unternehmen (inkl. Finanzunternehmen)	0,00	0,00	0,00

Öffentliche Ordnung und Sicherheit (Gruppe 1)

MVAG	Mittelverwendungs- und aufbringungsgruppen (1. und 2. Ebene)	RA 2020	VA 2020	RA - VA
3234	Transferzahlungen an Haushalte und Organisationen ohne Erwerbscharakter	100,00	100,00	0,00
3235	Transferzahlungen an das Ausland	0,00	0,00	0,00
3236	Investitions- und Tilgungszuschüsse zwischen Unternehmungen und Betrieben der Gebietskörperschaft und der Gebietskörperschaft	0,00	0,00	0,00
324	Auszahlungen aus Finanzaufwand	2.882,50	3.300,00	-417,50
3241	Auszahlungen für Zinsaufwand, für Finanzierungsleasing, für Forderungskauf, für Finanzschulden und derivative Finanzinstrumente	2.882,50	3.300,00	-417,50
3242	Auszahlungen für Zinsen aus derivativen Finanzinstrumenten ohne Grundgeschäft	0,00	0,00	0,00
3243	Auszahlung aus Gewinnentnahmen von marktbestimmten Betrieben	0,00	0,00	0,00
3244	Sonstige Auszahlungen aus Finanzaufwendungen	0,00	0,00	0,00
32	Summe Auszahlungen operative Gebarung	180.478,77	195.700,00	-15.221,23
SA1	Saldo (1) Geldfluss aus der Operativen Gebarung (31 – 32)	-157.432,63	-176.600,00	19.167,37
331	Einzahlungen aus der Investitionstätigkeit	0,00	0,00	0,00
3311	Einzahlungen aus der Veräußerung von immateriellem Vermögen	0,00	0,00	0,00
3312	Einzahlungen aus der Veräußerung von Grundstücken und Grundstückeinrichtungen	0,00	0,00	0,00
3313	Einzahlungen aus der Veräußerung von Gebäuden und Bauten	0,00	0,00	0,00
3314	Einzahlungen aus der Veräußerung von technischen Anlagen, Fahrzeuge und Maschinen	0,00	0,00	0,00
3315	Einzahlungen aus der Veräußerung von Amts-, Betriebs- und Geschäftsausstattung	0,00	0,00	0,00
3316	Einzahlungen aus der Veräußerung von Kulturgütern	0,00	0,00	0,00
3317	Einzahlungen aus der Veräußerung von Beteiligungen	0,00	0,00	0,00
332	Einzahlungen aus der Rückzahlung von Darlehen sowie gewährten Vorschüssen	0,00	0,00	0,00
3321	Einzahlungen aus Darlehen an Träger des öffentlichen Rechts	0,00	0,00	0,00
3322	Einzahlungen aus Darlehen an Beteiligungen	0,00	0,00	0,00
3323	Einzahlungen aus Darlehen an Unternehmen und Haushalte	0,00	0,00	0,00
3325	Einzahlungen aus Vorschüssen und Anzahlungen	0,00	0,00	0,00
333	Einzahlungen aus Kapitaltransfers	0,00	0,00	0,00
3331	Kapitaltransferzahlungen von Trägern des öffentlichen Rechts	0,00	0,00	0,00
3332	Kapitaltransferzahlungen von Beteiligungen	0,00	0,00	0,00
3333	Kapitaltransferzahlungen von Unternehmen	0,00	0,00	0,00
3334	Kapitaltransferzahlungen von Haushalten und Organisationen ohne Erwerbscharakter	0,00	0,00	0,00
3335	Kapitaltransferzahlungen vom Ausland	0,00	0,00	0,00
33	Summe Einzahlungen investive Gebarung	0,00	0,00	0,00
341	Auszahlungen aus der Investitionstätigkeit	0,00	0,00	0,00
3411	Auszahlungen für den Erwerb von immateriellem Vermögen	0,00	0,00	0,00

Öffentliche Ordnung und Sicherheit (Gruppe 1)

MVAG	Mittelverwendungs- und aufbringungsgruppen (1. und 2. Ebene)	RA 2020	VA 2020	RA - VA
3412	Auszahlungen für den Erwerb von Grundstücken und Grundstückseinrichtungen	0,00	0,00	0,00
3413	Auszahlungen für den Erwerb von Gebäuden und Bauten	0,00	0,00	0,00
3414	Auszahlungen für den Erwerb von technischen Anlagen, Fahrzeuge und Maschinen	0,00	0,00	0,00
3415	Auszahlungen für den Erwerb von Amts-, Betriebs- und Geschäftsausstattung	0,00	0,00	0,00
3416	Auszahlungen für den Erwerb von Kulturgütern	0,00	0,00	0,00
3417	Auszahlungen für den Erwerb von Beteiligungen	0,00	0,00	0,00
342	Auszahlungen von gewährten Darlehen sowie gewährten Vorschüssen	0,00	0,00	0,00
3421	Auszahlung von Darlehen an Träger des öffentlichen Rechts	0,00	0,00	0,00
3422	Auszahlung von Darlehen an Beteiligungen	0,00	0,00	0,00
3423	Auszahlung von Darlehen an Unternehmen und Haushalte	0,00	0,00	0,00
3425	Auszahlungen von Vorschüssen und Anzahlungen	0,00	0,00	0,00
343	Auszahlungen aus Kapitaltransfers	0,00	0,00	0,00
3431	Kapitaltransferzahlungen an Träger des öffentlichen Rechts	0,00	0,00	0,00
3432	Kapitaltransferzahlungen an Beteiligungen	0,00	0,00	0,00
3433	Kapitaltransferzahlungen an Unternehmen (Finanzunternehmen)	0,00	0,00	0,00
3434	Kapitaltransferzahlungen an Haushalte und Organisationen ohne Erwerbscharakter	0,00	0,00	0,00
3435	Kapitaltransferzahlungen an das Ausland	0,00	0,00	0,00
34	Summe Auszahlungen investive Gebarung	0,00	0,00	0,00
SA2	Saldo (2) Geldfluss aus der Investiven Gebarung (33 – 34)	0,00	0,00	0,00
SA3	Saldo (3) Nettofinanzierungssaldo (Saldo 1 + Saldo 2)	-157.432,63	-176.600,00	19.167,37
351	Einzahlungen aus der Aufnahme von Finanzschulden	0,00	0,00	0,00
3511	Einzahlungen aus empfangenen Darlehen von öffentlichen Körperschaften und Rechtsträgern	0,00	0,00	0,00
3512	Einzahlungen aus empfangenen Darlehen von Beteiligungen	0,00	0,00	0,00
3513	Einzahlungen aus empfangenen Darlehen von Unternehmen und privaten Haushalten	0,00	0,00	0,00
3514	Einzahlungen aus Finanzschulden (Finanzunternehmen)	0,00	0,00	0,00
353	Einzahlungen infolge eines Kapitaltausch bei derivativen Finanzinstrumenten mit Grundgeschäft	0,00	0,00	0,00
3530	Einzahlungen infolge eines Kapitaltausch bei derivativen Finanzinstrumenten mit Grundgeschäft	0,00	0,00	0,00
355	Einzahlungen aus dem Abgang von Finanzinstrumenten	0,00	0,00	0,00
3550	Einzahlungen aus dem Abgang von Finanzinstrumenten	0,00	0,00	0,00
35	Summe Einzahlungen aus der Finanzierungstätigkeit	0,00	0,00	0,00
361	Auszahlungen aus der Tilgung von Finanzschulden	61.744,10	62.100,00	-355,90

Öffentliche Ordnung und Sicherheit (Gruppe 1)

MVAG	Mittelverwendungs- und aufbringungsgruppen (1. und 2. Ebene)	RA 2020	VA 2020	RA - VA
3611	Auszahlungen aus empfangenen Darlehen von öffentlichen Körperschaften und Rechtsträgern	0,00	0,00	0,00
3612	Auszahlungen aus empfangenen Darlehen von Beteiligungen	0,00	0,00	0,00
3613	Auszahlungen aus empfangenen Darlehen von Unternehmen und privaten Haushalten	0,00	0,00	0,00
3614	Auszahlungen aus Finanzschulden	61.744,10	62.100,00	-355,90
3615	Auszahlung aus der Rückzahlung von Leasingverbindlichkeiten	0,00	0,00	0,00
363	Auszahlungen infolge eines Kapitaltausch bei derivativen Finanzinstrumenten mit Grundgeschäft	0,00	0,00	0,00
3630	Auszahlungen infolge eines Kapitaltausch bei derivativen Finanzinstrumenten mit Grundgeschäft	0,00	0,00	0,00
365	Auszahlungen für den Erwerb von Finanzinstrumenten	0,00	0,00	0,00
3650	Auszahlungen für den Erwerb von Finanzinstrumenten	0,00	0,00	0,00
36	Summe Auszahlungen aus der Finanzierungstätigkeit	61.744,10	62.100,00	-355,90
SA4	Saldo (4) Geldfluss aus der Finanzierungstätigkeit (35 – 36)	-61.744,10	-62.100,00	355,90
SA5	Saldo (5) Geldfluss aus der voranschlagswirksamen Gebarung (Saldo 3 + Saldo 4)	-219.176,73	-238.700,00	19.523,27

Unterricht, Erziehung, Sport und Wissenschaft (Gruppe 2)

MVAG	Mittelverwendungs- und aufbringungsgruppen (1. und 2. Ebene)	RA 2020	VA 2020	RA - VA
311	Einzahlungen aus der operativen Verwaltungstätigkeit	97.602,64	101.500,00	-3.897,36
3111	Einzahlungen aus eigenen Abgaben	0,00	0,00	0,00
3112	Einzahlungen aus Ertragsanteilen	0,00	0,00	0,00
3113	Einzahlungen aus Gebühren	0,00	0,00	0,00
3114	Einzahlungen aus Leistungen	71.803,19	79.000,00	-7.196,81
3115	Einzahlungen aus Besitz und wirtschaftlicher Tätigkeit	500,00	500,00	0,00
3116	Einzahlungen aus Veräußerung von geringwertigen Wirtschaftsgütern (GWG) und sonstige Einzahlungen	25.299,45	22.000,00	3.299,45
312	Einzahlungen aus Transfers (ohne Kapitaltransfers)	65.064,28	97.900,00	-32.835,72
3121	Transferzahlungen von Trägern des öffentlichen Rechts	65.064,28	97.900,00	-32.835,72
3122	Transferzahlungen von Beteiligungen	0,00	0,00	0,00
3123	Transferzahlungen von Unternehmen (inkl. Finanzunternehmen)	0,00	0,00	0,00
3124	Transferzahlungen von Haushalte und Organisationen ohne Erwerbscharakter	0,00	0,00	0,00
3125	Transferzahlungen vom Ausland	0,00	0,00	0,00
3126	Investitions- und Tilgungszuschüsse zwischen Unternehmungen und Betrieben der Gebietskörperschaft und der Gebietskörperschaft	0,00	0,00	0,00
313	Einzahlungen aus Finanzerträgen	0,00	0,00	0,00
3131	Einzahlungen aus Zinserträgen	0,00	0,00	0,00
3133	Einzahlungen aus Gewinnentnahmen von marktbestimmten Betrieben	0,00	0,00	0,00
3134	Sonstige Einzahlungen aus Finanzerträgen	0,00	0,00	0,00
3135	Einzahlungen aus Dividenden/Gewinnausschüttungen	0,00	0,00	0,00
31	Summe Einzahlungen operative Gebarung	162.666,92	199.400,00	-36.733,08
321	Auszahlungen aus Personalaufwand	655.785,40	664.700,00	-8.914,60
3211	Auszahlungen für Personalaufwand Bezüge, Nebengebühren, und Mehrleistungsvergütungen)	526.505,17	530.600,00	-4.094,83
3212	Auszahlungen für gesetzliche und freiwillige Sozialaufwendungen	129.280,23	134.100,00	-4.819,77
3213	Auszahlungen aus sonstigem Personalaufwand	0,00	0,00	0,00
322	Auszahlungen aus Sachaufwand (ohne Transferaufwand)	493.540,56	1.121.500,00	-627.959,44
3221	Auszahlungen für Gebrauchs- und Verbrauchsgüter, Handelswaren	55.433,16	67.300,00	-11.866,84
3222	Auszahlungen für Verwaltungs- und Betriebsaufwand	145.762,49	146.500,00	-737,51
3223	Auszahlungen für Leasing- und Mietaufwand	84.180,94	84.100,00	80,94
3224	Auszahlungen für Instandhaltung	36.479,36	35.600,00	879,36
3225	Sonstige Auszahlungen aus Sachaufwand	171.684,61	788.000,00	-616.315,39
323	Auszahlungen aus Transfers (ohne Kapitaltransfers)	262.329,01	282.200,00	-19.870,99
3231	Transferzahlungen an Träger des öffentlichen Rechts	248.329,01	267.600,00	-19.270,99
3232	Transferzahlungen an Beteiligungen	0,00	0,00	0,00
3233	Transferzahlungen an Unternehmen (inkl. Finanzunternehmen)	0,00	0,00	0,00

Unterricht, Erziehung, Sport und Wissenschaft (Gruppe 2)

MVAG	Mittelverwendungs- und aufbringungsgruppen (1. und 2. Ebene)	RA 2020	VA 2020	RA - VA
3234	Transferzahlungen an Haushalte und Organisationen ohne Erwerbscharakter	14.000,00	14.600,00	-600,00
3235	Transferzahlungen an das Ausland	0,00	0,00	0,00
3236	Investitions- und Tilgungszuschüsse zwischen Unternehmungen und Betrieben der Gebietskörperschaft und der Gebietskörperschaft	0,00	0,00	0,00
324	Auszahlungen aus Finanzaufwand	2.997,29	3.100,00	-102,71
3241	Auszahlungen für Zinsaufwand, für Finanzierungsleasing, für Forderungskauf, für Finanzschulden und derivative Finanzinstrumente	2.997,29	3.100,00	-102,71
3242	Auszahlungen für Zinsen aus derivativen Finanzinstrumenten ohne Grundgeschäft	0,00	0,00	0,00
3243	Auszahlung aus Gewinnentnahmen von marktbestimmten Betrieben	0,00	0,00	0,00
3244	Sonstige Auszahlungen aus Finanzaufwendungen	0,00	0,00	0,00
32	Summe Auszahlungen operative Gebarung	1.414.652,26	2.071.500,00	-656.847,74
SA1	Saldo (1) Geldfluss aus der Operativen Gebarung (31 – 32)	-1.251.985,34	-1.872.100,00	620.114,66
331	Einzahlungen aus der Investitionstätigkeit	0,00	0,00	0,00
3311	Einzahlungen aus der Veräußerung von immateriellem Vermögen	0,00	0,00	0,00
3312	Einzahlungen aus der Veräußerung von Grundstücken und Grundstückeinrichtungen	0,00	0,00	0,00
3313	Einzahlungen aus der Veräußerung von Gebäuden und Bauten	0,00	0,00	0,00
3314	Einzahlungen aus der Veräußerung von technischen Anlagen, Fahrzeuge und Maschinen	0,00	0,00	0,00
3315	Einzahlungen aus der Veräußerung von Amts-, Betriebs- und Geschäftsausstattung	0,00	0,00	0,00
3316	Einzahlungen aus der Veräußerung von Kulturgütern	0,00	0,00	0,00
3317	Einzahlungen aus der Veräußerung von Beteiligungen	0,00	0,00	0,00
332	Einzahlungen aus der Rückzahlung von Darlehen sowie gewährten Vorschüssen	0,00	0,00	0,00
3321	Einzahlungen aus Darlehen an Träger des öffentlichen Rechts	0,00	0,00	0,00
3322	Einzahlungen aus Darlehen an Beteiligungen	0,00	0,00	0,00
3323	Einzahlungen aus Darlehen an Unternehmen und Haushalte	0,00	0,00	0,00
3325	Einzahlungen aus Vorschüssen und Anzahlungen	0,00	0,00	0,00
333	Einzahlungen aus Kapitaltransfers	602.000,00	600.000,00	2.000,00
3331	Kapitaltransferzahlungen von Trägern des öffentlichen Rechts	602.000,00	600.000,00	2.000,00
3332	Kapitaltransferzahlungen von Beteiligungen	0,00	0,00	0,00
3333	Kapitaltransferzahlungen von Unternehmen	0,00	0,00	0,00
3334	Kapitaltransferzahlungen von Haushalten und Organisationen ohne Erwerbscharakter	0,00	0,00	0,00
3335	Kapitaltransferzahlungen vom Ausland	0,00	0,00	0,00
33	Summe Einzahlungen investive Gebarung	602.000,00	600.000,00	2.000,00
341	Auszahlungen aus der Investitionstätigkeit	93.871,36	177.000,00	-83.128,64
3411	Auszahlungen für den Erwerb von immateriellem Vermögen	0,00	0,00	0,00

Unterricht, Erziehung, Sport und Wissenschaft (Gruppe 2)

MVAG	Mittelverwendungs- und aufbringungsgruppen (1. und 2. Ebene)	RA 2020	VA 2020	RA - VA
3412	Auszahlungen für den Erwerb von Grundstücken und Grundstückseinrichtungen	2.000,34	2.000,00	0,34
3413	Auszahlungen für den Erwerb von Gebäuden und Bauten	67.407,46	150.000,00	-82.592,54
3414	Auszahlungen für den Erwerb von technischen Anlagen, Fahrzeuge und Maschinen	0,00	0,00	0,00
3415	Auszahlungen für den Erwerb von Amts-, Betriebs- und Geschäftsausstattung	24.463,56	25.000,00	-536,44
3416	Auszahlungen für den Erwerb von Kulturgütern	0,00	0,00	0,00
3417	Auszahlungen für den Erwerb von Beteiligungen	0,00	0,00	0,00
342	Auszahlungen von gewährten Darlehen sowie gewährten Vorschüssen	0,00	0,00	0,00
3421	Auszahlung von Darlehen an Träger des öffentlichen Rechts	0,00	0,00	0,00
3422	Auszahlung von Darlehen an Beteiligungen	0,00	0,00	0,00
3423	Auszahlung von Darlehen an Unternehmen und Haushalte	0,00	0,00	0,00
3425	Auszahlungen von Vorschüssen und Anzahlungen	0,00	0,00	0,00
343	Auszahlungen aus Kapitaltransfers	0,00	0,00	0,00
3431	Kapitaltransferzahlungen an Träger des öffentlichen Rechts	0,00	0,00	0,00
3432	Kapitaltransferzahlungen an Beteiligungen	0,00	0,00	0,00
3433	Kapitaltransferzahlungen an Unternehmen (Finanzunternehmen)	0,00	0,00	0,00
3434	Kapitaltransferzahlungen an Haushalte und Organisationen ohne Erwerbscharakter	0,00	0,00	0,00
3435	Kapitaltransferzahlungen an das Ausland	0,00	0,00	0,00
34	Summe Auszahlungen investive Gebarung	93.871,36	177.000,00	-83.128,64
SA2	Saldo (2) Geldfluss aus der Investiven Gebarung (33 – 34)	508.128,64	423.000,00	85.128,64
SA3	Saldo (3) Nettofinanzierungssaldo (Saldo 1 + Saldo 2)	-743.856,70	-1.449.100,00	705.243,30
351	Einzahlungen aus der Aufnahme von Finanzschulden	0,00	150.000,00	-150.000,00
3511	Einzahlungen aus empfangenen Darlehen von öffentlichen Körperschaften und Rechtsträgern	0,00	0,00	0,00
3512	Einzahlungen aus empfangenen Darlehen von Beteiligungen	0,00	0,00	0,00
3513	Einzahlungen aus empfangenen Darlehen von Unternehmen und privaten Haushalten	0,00	0,00	0,00
3514	Einzahlungen aus Finanzschulden (Finanzunternehmen)	0,00	150.000,00	-150.000,00
353	Einzahlungen infolge eines Kapitaltausch bei derivativen Finanzinstrumenten mit Grundgeschäft	0,00	0,00	0,00
3530	Einzahlungen infolge eines Kapitaltausch bei derivativen Finanzinstrumenten mit Grundgeschäft	0,00	0,00	0,00
355	Einzahlungen aus dem Abgang von Finanzinstrumenten	0,00	0,00	0,00
3550	Einzahlungen aus dem Abgang von Finanzinstrumenten	0,00	0,00	0,00
35	Summe Einzahlungen aus der Finanzierungstätigkeit	0,00	150.000,00	-150.000,00
361	Auszahlungen aus der Tilgung von Finanzschulden	103.106,92	103.200,00	-93,08

Unterricht, Erziehung, Sport und Wissenschaft (Gruppe 2)

MVAG	Mittelverwendungs- und aufbringungsgruppen (1. und 2. Ebene)	RA 2020	VA 2020	RA - VA
3611	Auszahlungen aus empfangenen Darlehen von öffentlichen Körperschaften und Rechtsträgern	9.749,73	9.800,00	-50,27
3612	Auszahlungen aus empfangenen Darlehen von Beteiligungen	0,00	0,00	0,00
3613	Auszahlungen aus empfangenen Darlehen von Unternehmen und privaten Haushalten	0,00	0,00	0,00
3614	Auszahlungen aus Finanzschulden	93.357,19	93.400,00	-42,81
3615	Auszahlung aus der Rückzahlung von Leasingverbindlichkeiten	0,00	0,00	0,00
363	Auszahlungen infolge eines Kapitaltausch bei derivativen Finanzinstrumenten mit Grundgeschäft	0,00	0,00	0,00
3630	Auszahlungen infolge eines Kapitaltausch bei derivativen Finanzinstrumenten mit Grundgeschäft	0,00	0,00	0,00
365	Auszahlungen für den Erwerb von Finanzinstrumenten	0,00	0,00	0,00
3650	Auszahlungen für den Erwerb von Finanzinstrumenten	0,00	0,00	0,00
36	Summe Auszahlungen aus der Finanzierungstätigkeit	103.106,92	103.200,00	-93,08
SA4	Saldo (4) Geldfluss aus der Finanzierungstätigkeit (35 – 36)	-103.106,92	46.800,00	-149.906,92
SA5	Saldo (5) Geldfluss aus der voranschlagswirksamen Gebarung (Saldo 3 + Saldo 4)	-846.963,62	-1.402.300,00	555.336,38

Kunst, Kultur und Kultus (Gruppe 3)

MVAG	Mittelverwendungs- und aufbringungsgruppen (1. und 2. Ebene)	RA 2020	VA 2020	RA - VA
311	Einzahlungen aus der operativen Verwaltungstätigkeit	91.839,13	97.300,00	-5.460,87
3111	Einzahlungen aus eigenen Abgaben	0,00	0,00	0,00
3112	Einzahlungen aus Ertragsanteilen	0,00	0,00	0,00
3113	Einzahlungen aus Gebühren	0,00	0,00	0,00
3114	Einzahlungen aus Leistungen	91.606,28	97.000,00	-5.393,72
3115	Einzahlungen aus Besitz und wirtschaftlicher Tätigkeit	0,00	0,00	0,00
3116	Einzahlungen aus Veräußerung von geringwertigen Wirtschaftsgütern (GWG) und sonstige Einzahlungen	232,85	300,00	-67,15
312	Einzahlungen aus Transfers (ohne Kapitaltransfers)	245.722,11	247.000,00	-1.277,89
3121	Transferzahlungen von Trägern des öffentlichen Rechts	245.722,11	247.000,00	-1.277,89
3122	Transferzahlungen von Beteiligungen	0,00	0,00	0,00
3123	Transferzahlungen von Unternehmen (inkl. Finanzunternehmen)	0,00	0,00	0,00
3124	Transferzahlungen von Haushalte und Organisationen ohne Erwerbscharakter	0,00	0,00	0,00
3125	Transferzahlungen vom Ausland	0,00	0,00	0,00
3126	Investitions- und Tilgungszuschüsse zwischen Unternehmungen und Betrieben der Gebietskörperschaft und der Gebietskörperschaft	0,00	0,00	0,00
313	Einzahlungen aus Finanzerträgen	0,00	0,00	0,00
3131	Einzahlungen aus Zinserträgen	0,00	0,00	0,00
3133	Einzahlungen aus Gewinnentnahmen von marktbestimmten Betrieben	0,00	0,00	0,00
3134	Sonstige Einzahlungen aus Finanzerträgen	0,00	0,00	0,00
3135	Einzahlungen aus Dividenden/Gewinnausschüttungen	0,00	0,00	0,00
31	Summe Einzahlungen operative Gebarung	337.561,24	344.300,00	-6.738,76
321	Auszahlungen aus Personalaufwand	588.407,40	589.300,00	-892,60
3211	Auszahlungen für Personalaufwand Bezüge, Nebengebühren, und Mehrleistungsvergütungen)	473.237,67	474.700,00	-1.462,33
3212	Auszahlungen für gesetzliche und freiwillige Sozialaufwendungen	115.169,73	114.600,00	569,73
3213	Auszahlungen aus sonstigem Personalaufwand	0,00	0,00	0,00
322	Auszahlungen aus Sachaufwand (ohne Transferaufwand)	303.920,66	127.000,00	176.920,66
3221	Auszahlungen für Gebrauchs- und Verbrauchsgüter, Handelswaren	5.837,28	6.100,00	-262,72
3222	Auszahlungen für Verwaltungs- und Betriebsaufwand	18.715,64	19.800,00	-1.084,36
3223	Auszahlungen für Leasing- und Mietaufwand	0,00	0,00	0,00
3224	Auszahlungen für Instandhaltung	18.126,95	20.700,00	-2.573,05
3225	Sonstige Auszahlungen aus Sachaufwand	261.240,79	80.400,00	180.840,79
323	Auszahlungen aus Transfers (ohne Kapitaltransfers)	17.050,72	17.100,00	-49,28
3231	Transferzahlungen an Träger des öffentlichen Rechts	0,00	0,00	0,00
3232	Transferzahlungen an Beteiligungen	0,00	0,00	0,00
3233	Transferzahlungen an Unternehmen (inkl. Finanzunternehmen)	0,00	0,00	0,00

Kunst, Kultur und Kultus (Gruppe 3)

MVAG	Mittelverwendungs- und aufbringungsgruppen (1. und 2. Ebene)	RA 2020	VA 2020	RA - VA
3234	Transferzahlungen an Haushalte und Organisationen ohne Erwerbscharakter	17.050,72	17.100,00	-49,28
3235	Transferzahlungen an das Ausland	0,00	0,00	0,00
3236	Investitions- und Tilgungszuschüsse zwischen Unternehmungen und Betrieben der Gebietskörperschaft und der Gebietskörperschaft	0,00	0,00	0,00
324	Auszahlungen aus Finanzaufwand	0,00	0,00	0,00
3241	Auszahlungen für Zinsaufwand, für Finanzierungsleasing, für Forderungsverkauf, für Finanzschulden und derivative Finanzinstrumente	0,00	0,00	0,00
3242	Auszahlungen für Zinsen aus derivativen Finanzinstrumenten ohne Grundgeschäft	0,00	0,00	0,00
3243	Auszahlung aus Gewinnentnahmen von marktbestimmten Betrieben	0,00	0,00	0,00
3244	Sonstige Auszahlungen aus Finanzaufwendungen	0,00	0,00	0,00
32	Summe Auszahlungen operative Gebarung	909.378,78	733.400,00	175.978,78
SA1	Saldo (1) Geldfluss aus der Operativen Gebarung (31 – 32)	-571.817,54	-389.100,00	-182.717,54
331	Einzahlungen aus der Investitionstätigkeit	0,00	0,00	0,00
3311	Einzahlungen aus der Veräußerung von immateriellem Vermögen	0,00	0,00	0,00
3312	Einzahlungen aus der Veräußerung von Grundstücken und Grundstückeinrichtungen	0,00	0,00	0,00
3313	Einzahlungen aus der Veräußerung von Gebäuden und Bauten	0,00	0,00	0,00
3314	Einzahlungen aus der Veräußerung von technischen Anlagen, Fahrzeuge und Maschinen	0,00	0,00	0,00
3315	Einzahlungen aus der Veräußerung von Amts-, Betriebs- und Geschäftsausstattung	0,00	0,00	0,00
3316	Einzahlungen aus der Veräußerung von Kulturgütern	0,00	0,00	0,00
3317	Einzahlungen aus der Veräußerung von Beteiligungen	0,00	0,00	0,00
332	Einzahlungen aus der Rückzahlung von Darlehen sowie gewährten Vorschüssen	0,00	0,00	0,00
3321	Einzahlungen aus Darlehen an Träger des öffentlichen Rechts	0,00	0,00	0,00
3322	Einzahlungen aus Darlehen an Beteiligungen	0,00	0,00	0,00
3323	Einzahlungen aus Darlehen an Unternehmen und Haushalte	0,00	0,00	0,00
3325	Einzahlungen aus Vorschüssen und Anzahlungen	0,00	0,00	0,00
333	Einzahlungen aus Kapitaltransfers	0,00	0,00	0,00
3331	Kapitaltransferzahlungen von Trägern des öffentlichen Rechts	0,00	0,00	0,00
3332	Kapitaltransferzahlungen von Beteiligungen	0,00	0,00	0,00
3333	Kapitaltransferzahlungen von Unternehmen	0,00	0,00	0,00
3334	Kapitaltransferzahlungen von Haushalten und Organisationen ohne Erwerbscharakter	0,00	0,00	0,00
3335	Kapitaltransferzahlungen vom Ausland	0,00	0,00	0,00
33	Summe Einzahlungen investive Gebarung	0,00	0,00	0,00
341	Auszahlungen aus der Investitionstätigkeit	0,00	0,00	0,00
3411	Auszahlungen für den Erwerb von immateriellem Vermögen	0,00	0,00	0,00

Kunst, Kultur und Kultus (Gruppe 3)

MVAG	Mittelverwendungs- und aufbringungsgruppen (1. und 2. Ebene)	RA 2020	VA 2020	RA - VA
3412	Auszahlungen für den Erwerb von Grundstücken und Grundstückseinrichtungen	0,00	0,00	0,00
3413	Auszahlungen für den Erwerb von Gebäuden und Bauten	0,00	0,00	0,00
3414	Auszahlungen für den Erwerb von technischen Anlagen, Fahrzeuge und Maschinen	0,00	0,00	0,00
3415	Auszahlungen für den Erwerb von Amts-, Betriebs- und Geschäftsausstattung	0,00	0,00	0,00
3416	Auszahlungen für den Erwerb von Kulturgütern	0,00	0,00	0,00
3417	Auszahlungen für den Erwerb von Beteiligungen	0,00	0,00	0,00
342	Auszahlungen von gewährten Darlehen sowie gewährten Vorschüssen	0,00	0,00	0,00
3421	Auszahlung von Darlehen an Träger des öffentlichen Rechts	0,00	0,00	0,00
3422	Auszahlung von Darlehen an Beteiligungen	0,00	0,00	0,00
3423	Auszahlung von Darlehen an Unternehmen und Haushalte	0,00	0,00	0,00
3425	Auszahlungen von Vorschüssen und Anzahlungen	0,00	0,00	0,00
343	Auszahlungen aus Kapitaltransfers	0,00	0,00	0,00
3431	Kapitaltransferzahlungen an Träger des öffentlichen Rechts	0,00	0,00	0,00
3432	Kapitaltransferzahlungen an Beteiligungen	0,00	0,00	0,00
3433	Kapitaltransferzahlungen an Unternehmen (Finanzunternehmen)	0,00	0,00	0,00
3434	Kapitaltransferzahlungen an Haushalte und Organisationen ohne Erwerbscharakter	0,00	0,00	0,00
3435	Kapitaltransferzahlungen an das Ausland	0,00	0,00	0,00
34	Summe Auszahlungen investive Gebarung	0,00	0,00	0,00
SA2	Saldo (2) Geldfluss aus der Investiven Gebarung (33 – 34)	0,00	0,00	0,00
SA3	Saldo (3) Nettofinanzierungssaldo (Saldo 1 + Saldo 2)	-571.817,54	-389.100,00	-182.717,54
351	Einzahlungen aus der Aufnahme von Finanzschulden	0,00	0,00	0,00
3511	Einzahlungen aus empfangenen Darlehen von öffentlichen Körperschaften und Rechtsträgern	0,00	0,00	0,00
3512	Einzahlungen aus empfangenen Darlehen von Beteiligungen	0,00	0,00	0,00
3513	Einzahlungen aus empfangenen Darlehen von Unternehmen und privaten Haushalten	0,00	0,00	0,00
3514	Einzahlungen aus Finanzschulden (Finanzunternehmen)	0,00	0,00	0,00
353	Einzahlungen infolge eines Kapitaltausch bei derivativen Finanzinstrumenten mit Grundgeschäft	0,00	0,00	0,00
3530	Einzahlungen infolge eines Kapitaltausch bei derivativen Finanzinstrumenten mit Grundgeschäft	0,00	0,00	0,00
355	Einzahlungen aus dem Abgang von Finanzinstrumenten	0,00	0,00	0,00
3550	Einzahlungen aus dem Abgang von Finanzinstrumenten	0,00	0,00	0,00
35	Summe Einzahlungen aus der Finanzierungstätigkeit	0,00	0,00	0,00
361	Auszahlungen aus der Tilgung von Finanzschulden	0,00	0,00	0,00

Kunst, Kultur und Kultus (Gruppe 3)

MVAG	Mittelverwendungs- und aufbringungsgruppen (1. und 2. Ebene)	RA 2020	VA 2020	RA - VA
3611	Auszahlungen aus empfangenen Darlehen von öffentlichen Körperschaften und Rechtsträgern	0,00	0,00	0,00
3612	Auszahlungen aus empfangenen Darlehen von Beteiligungen	0,00	0,00	0,00
3613	Auszahlungen aus empfangenen Darlehen von Unternehmen und privaten Haushalten	0,00	0,00	0,00
3614	Auszahlungen aus Finanzschulden	0,00	0,00	0,00
3615	Auszahlung aus der Rückzahlung von Leasingverbindlichkeiten	0,00	0,00	0,00
363	Auszahlungen infolge eines Kapitaltausch bei derivativen Finanzinstrumenten mit Grundgeschäft	0,00	0,00	0,00
3630	Auszahlungen infolge eines Kapitaltausch bei derivativen Finanzinstrumenten mit Grundgeschäft	0,00	0,00	0,00
365	Auszahlungen für den Erwerb von Finanzinstrumenten	0,00	0,00	0,00
3650	Auszahlungen für den Erwerb von Finanzinstrumenten	0,00	0,00	0,00
36	Summe Auszahlungen aus der Finanzierungstätigkeit	0,00	0,00	0,00
SA4	Saldo (4) Geldfluss aus der Finanzierungstätigkeit (35 – 36)	0,00	0,00	0,00
SA5	Saldo (5) Geldfluss aus der voranschlagswirksamen Gebarung (Saldo 3 + Saldo 4)	-571.817,54	-389.100,00	-182.717,54

Soziale Wohlfahrt und Wohnbauförderung (Gruppe 4)

MVAG	Mittelverwendungs- und aufbringungsgruppen (1. und 2. Ebene)	RA 2020	VA 2020	RA - VA
311	Einzahlungen aus der operativen Verwaltungstätigkeit	65.545,64	70.000,00	-4.454,36
3111	Einzahlungen aus eigenen Abgaben	0,00	0,00	0,00
3112	Einzahlungen aus Ertragsanteilen	0,00	0,00	0,00
3113	Einzahlungen aus Gebühren	0,00	0,00	0,00
3114	Einzahlungen aus Leistungen	65.545,64	65.000,00	545,64
3115	Einzahlungen aus Besitz und wirtschaftlicher Tätigkeit	0,00	0,00	0,00
3116	Einzahlungen aus Veräußerung von geringwertigen Wirtschaftsgütern (GWG) und sonstige Einzahlungen	0,00	5.000,00	-5.000,00
312	Einzahlungen aus Transfers (ohne Kapitaltransfers)	79.241,52	77.900,00	1.341,52
3121	Transferzahlungen von Trägern des öffentlichen Rechts	79.241,52	77.900,00	1.341,52
3122	Transferzahlungen von Beteiligungen	0,00	0,00	0,00
3123	Transferzahlungen von Unternehmen (inkl. Finanzunternehmen)	0,00	0,00	0,00
3124	Transferzahlungen von Haushalte und Organisationen ohne Erwerbscharakter	0,00	0,00	0,00
3125	Transferzahlungen vom Ausland	0,00	0,00	0,00
3126	Investitions- und Tilgungszuschüsse zwischen Unternehmungen und Betrieben der Gebietskörperschaft und der Gebietskörperschaft	0,00	0,00	0,00
313	Einzahlungen aus Finanzerträgen	0,00	0,00	0,00
3131	Einzahlungen aus Zinserträgen	0,00	0,00	0,00
3133	Einzahlungen aus Gewinnentnahmen von marktbestimmten Betrieben	0,00	0,00	0,00
3134	Sonstige Einzahlungen aus Finanzerträgen	0,00	0,00	0,00
3135	Einzahlungen aus Dividenden/Gewinnausschüttungen	0,00	0,00	0,00
31	Summe Einzahlungen operative Gebarung	144.787,16	147.900,00	-3.112,84
321	Auszahlungen aus Personalaufwand	0,00	0,00	0,00
3211	Auszahlungen für Personalaufwand Bezüge, Nebengebühren, und Mehrleistungsvergütungen)	0,00	0,00	0,00
3212	Auszahlungen für gesetzliche und freiwillige Sozialaufwendungen	0,00	0,00	0,00
3213	Auszahlungen aus sonstigem Personalaufwand	0,00	0,00	0,00
322	Auszahlungen aus Sachaufwand (ohne Transferaufwand)	109.346,34	136.700,00	-27.353,66
3221	Auszahlungen für Gebrauchs- und Verbrauchsgüter, Handelswaren	1.160,50	1.200,00	-39,50
3222	Auszahlungen für Verwaltungs- und Betriebsaufwand	8.956,49	10.500,00	-1.543,51
3223	Auszahlungen für Leasing- und Mietaufwand	0,00	0,00	0,00
3224	Auszahlungen für Instandhaltung	0,00	0,00	0,00
3225	Sonstige Auszahlungen aus Sachaufwand	99.229,35	125.000,00	-25.770,65
323	Auszahlungen aus Transfers (ohne Kapitaltransfers)	1.072.532,10	1.075.500,00	-2.967,90
3231	Transferzahlungen an Träger des öffentlichen Rechts	997.851,16	998.600,00	-748,84
3232	Transferzahlungen an Beteiligungen	0,00	0,00	0,00
3233	Transferzahlungen an Unternehmen (inkl. Finanzunternehmen)	0,00	0,00	0,00

Soziale Wohlfahrt und Wohnbauförderung (Gruppe 4)

MVAG	Mittelverwendungs- und aufbringungsgruppen (1. und 2. Ebene)	RA 2020	VA 2020	RA - VA
3234	Transferzahlungen an Haushalte und Organisationen ohne Erwerbscharakter	74.680,94	76.900,00	-2.219,06
3235	Transferzahlungen an das Ausland	0,00	0,00	0,00
3236	Investitions- und Tilgungszuschüsse zwischen Unternehmungen und Betrieben der Gebietskörperschaft und der Gebietskörperschaft	0,00	0,00	0,00
324	Auszahlungen aus Finanzaufwand	0,00	0,00	0,00
3241	Auszahlungen für Zinsaufwand, für Finanzierungsleasing, für Forderungskauf, für Finanzschulden und derivative Finanzinstrumente	0,00	0,00	0,00
3242	Auszahlungen für Zinsen aus derivativen Finanzinstrumenten ohne Grundgeschäft	0,00	0,00	0,00
3243	Auszahlung aus Gewinnentnahmen von marktbestimmten Betrieben	0,00	0,00	0,00
3244	Sonstige Auszahlungen aus Finanzaufwendungen	0,00	0,00	0,00
32	Summe Auszahlungen operative Gebarung	1.181.878,44	1.212.200,00	-30.321,56
SA1	Saldo (1) Geldfluss aus der Operativen Gebarung (31 – 32)	-1.037.091,28	-1.064.300,00	27.208,72
331	Einzahlungen aus der Investitionstätigkeit	0,00	0,00	0,00
3311	Einzahlungen aus der Veräußerung von immateriellem Vermögen	0,00	0,00	0,00
3312	Einzahlungen aus der Veräußerung von Grundstücken und Grundstückeinrichtungen	0,00	0,00	0,00
3313	Einzahlungen aus der Veräußerung von Gebäuden und Bauten	0,00	0,00	0,00
3314	Einzahlungen aus der Veräußerung von technischen Anlagen, Fahrzeuge und Maschinen	0,00	0,00	0,00
3315	Einzahlungen aus der Veräußerung von Amts-, Betriebs- und Geschäftsausstattung	0,00	0,00	0,00
3316	Einzahlungen aus der Veräußerung von Kulturgütern	0,00	0,00	0,00
3317	Einzahlungen aus der Veräußerung von Beteiligungen	0,00	0,00	0,00
332	Einzahlungen aus der Rückzahlung von Darlehen sowie gewährten Vorschüssen	0,00	0,00	0,00
3321	Einzahlungen aus Darlehen an Träger des öffentlichen Rechts	0,00	0,00	0,00
3322	Einzahlungen aus Darlehen an Beteiligungen	0,00	0,00	0,00
3323	Einzahlungen aus Darlehen an Unternehmen und Haushalte	0,00	0,00	0,00
3325	Einzahlungen aus Vorschüssen und Anzahlungen	0,00	0,00	0,00
333	Einzahlungen aus Kapitaltransfers	5.500,00	5.000,00	500,00
3331	Kapitaltransferzahlungen von Trägern des öffentlichen Rechts	5.500,00	5.000,00	500,00
3332	Kapitaltransferzahlungen von Beteiligungen	0,00	0,00	0,00
3333	Kapitaltransferzahlungen von Unternehmen	0,00	0,00	0,00
3334	Kapitaltransferzahlungen von Haushalten und Organisationen ohne Erwerbscharakter	0,00	0,00	0,00
3335	Kapitaltransferzahlungen vom Ausland	0,00	0,00	0,00
33	Summe Einzahlungen investive Gebarung	5.500,00	5.000,00	500,00
341	Auszahlungen aus der Investitionstätigkeit	22.205,26	25.000,00	-2.794,74
3411	Auszahlungen für den Erwerb von immateriellem Vermögen	0,00	0,00	0,00

Soziale Wohlfahrt und Wohnbauförderung (Gruppe 4)

MVAG	Mittelverwendungs- und aufbringungsgruppen (1. und 2. Ebene)	RA 2020	VA 2020	RA - VA
3412	Auszahlungen für den Erwerb von Grundstücken und Grundstückseinrichtungen	0,00	0,00	0,00
3413	Auszahlungen für den Erwerb von Gebäuden und Bauten	0,00	0,00	0,00
3414	Auszahlungen für den Erwerb von technischen Anlagen, Fahrzeuge und Maschinen	22.205,26	25.000,00	-2.794,74
3415	Auszahlungen für den Erwerb von Amts-, Betriebs- und Geschäftsausstattung	0,00	0,00	0,00
3416	Auszahlungen für den Erwerb von Kulturgütern	0,00	0,00	0,00
3417	Auszahlungen für den Erwerb von Beteiligungen	0,00	0,00	0,00
342	Auszahlungen von gewährten Darlehen sowie gewährten Vorschüssen	0,00	0,00	0,00
3421	Auszahlung von Darlehen an Träger des öffentlichen Rechts	0,00	0,00	0,00
3422	Auszahlung von Darlehen an Beteiligungen	0,00	0,00	0,00
3423	Auszahlung von Darlehen an Unternehmen und Haushalte	0,00	0,00	0,00
3425	Auszahlungen von Vorschüssen und Anzahlungen	0,00	0,00	0,00
343	Auszahlungen aus Kapitaltransfers	46.456,54	46.500,00	-43,46
3431	Kapitaltransferzahlungen an Träger des öffentlichen Rechts	0,00	0,00	0,00
3432	Kapitaltransferzahlungen an Beteiligungen	0,00	0,00	0,00
3433	Kapitaltransferzahlungen an Unternehmen (Finanzunternehmen)	0,00	0,00	0,00
3434	Kapitaltransferzahlungen an Haushalte und Organisationen ohne Erwerbscharakter	46.456,54	46.500,00	-43,46
3435	Kapitaltransferzahlungen an das Ausland	0,00	0,00	0,00
34	Summe Auszahlungen investive Gebarung	68.661,80	71.500,00	-2.838,20
SA2	Saldo (2) Geldfluss aus der Investiven Gebarung (33 – 34)	-63.161,80	-66.500,00	3.338,20
SA3	Saldo (3) Nettofinanzierungssaldo (Saldo 1 + Saldo 2)	-1.100.253,08	-1.130.800,00	30.546,92
351	Einzahlungen aus der Aufnahme von Finanzschulden	0,00	0,00	0,00
3511	Einzahlungen aus empfangenen Darlehen von öffentlichen Körperschaften und Rechtsträgern	0,00	0,00	0,00
3512	Einzahlungen aus empfangenen Darlehen von Beteiligungen	0,00	0,00	0,00
3513	Einzahlungen aus empfangenen Darlehen von Unternehmen und privaten Haushalten	0,00	0,00	0,00
3514	Einzahlungen aus Finanzschulden (Finanzunternehmen)	0,00	0,00	0,00
353	Einzahlungen infolge eines Kapitaltausch bei derivativen Finanzinstrumenten mit Grundgeschäft	0,00	0,00	0,00
3530	Einzahlungen infolge eines Kapitaltausch bei derivativen Finanzinstrumenten mit Grundgeschäft	0,00	0,00	0,00
355	Einzahlungen aus dem Abgang von Finanzinstrumenten	0,00	0,00	0,00
3550	Einzahlungen aus dem Abgang von Finanzinstrumenten	0,00	0,00	0,00
35	Summe Einzahlungen aus der Finanzierungstätigkeit	0,00	0,00	0,00
361	Auszahlungen aus der Tilgung von Finanzschulden	0,00	0,00	0,00

Soziale Wohlfahrt und Wohnbauförderung (Gruppe 4)

MVAG	Mittelverwendungs- und aufbringungsgruppen (1. und 2. Ebene)	RA 2020	VA 2020	RA - VA
3611	Auszahlungen aus empfangenen Darlehen von öffentlichen Körperschaften und Rechtsträgern	0,00	0,00	0,00
3612	Auszahlungen aus empfangenen Darlehen von Beteiligungen	0,00	0,00	0,00
3613	Auszahlungen aus empfangenen Darlehen von Unternehmen und privaten Haushalten	0,00	0,00	0,00
3614	Auszahlungen aus Finanzschulden	0,00	0,00	0,00
3615	Auszahlung aus der Rückzahlung von Leasingverbindlichkeiten	0,00	0,00	0,00
363	Auszahlungen infolge eines Kapitaltausch bei derivativen Finanzinstrumenten mit Grundgeschäft	0,00	0,00	0,00
3630	Auszahlungen infolge eines Kapitaltausch bei derivativen Finanzinstrumenten mit Grundgeschäft	0,00	0,00	0,00
365	Auszahlungen für den Erwerb von Finanzinstrumenten	0,00	0,00	0,00
3650	Auszahlungen für den Erwerb von Finanzinstrumenten	0,00	0,00	0,00
36	Summe Auszahlungen aus der Finanzierungstätigkeit	0,00	0,00	0,00
SA4	Saldo (4) Geldfluss aus der Finanzierungstätigkeit (35 – 36)	0,00	0,00	0,00
SA5	Saldo (5) Geldfluss aus der voranschlagswirksamen Gebarung (Saldo 3 + Saldo 4)	-1.100.253,08	-1.130.800,00	30.546,92

Gesundheit (Gruppe 5)

MVAG	Mittelverwendungs- und aufbringungsgruppen (1. und 2. Ebene)	RA 2020	VA 2020	RA - VA
311	Einzahlungen aus der operativen Verwaltungstätigkeit	0,00	0,00	0,00
3111	Einzahlungen aus eigenen Abgaben	0,00	0,00	0,00
3112	Einzahlungen aus Ertragsanteilen	0,00	0,00	0,00
3113	Einzahlungen aus Gebühren	0,00	0,00	0,00
3114	Einzahlungen aus Leistungen	0,00	0,00	0,00
3115	Einzahlungen aus Besitz und wirtschaftlicher Tätigkeit	0,00	0,00	0,00
3116	Einzahlungen aus Veräußerung von geringwertigen Wirtschaftsgütern (GWG) und sonstige Einzahlungen	0,00	0,00	0,00
312	Einzahlungen aus Transfers (ohne Kapitaltransfers)	0,00	0,00	0,00
3121	Transferzahlungen von Trägern des öffentlichen Rechts	0,00	0,00	0,00
3122	Transferzahlungen von Beteiligungen	0,00	0,00	0,00
3123	Transferzahlungen von Unternehmen (inkl. Finanzunternehmen)	0,00	0,00	0,00
3124	Transferzahlungen von Haushalte und Organisationen ohne Erwerbscharakter	0,00	0,00	0,00
3125	Transferzahlungen vom Ausland	0,00	0,00	0,00
3126	Investitions- und Tilgungszuschüsse zwischen Unternehmungen und Betrieben der Gebietskörperschaft und der Gebietskörperschaft	0,00	0,00	0,00
313	Einzahlungen aus Finanzerträgen	0,00	0,00	0,00
3131	Einzahlungen aus Zinserträgen	0,00	0,00	0,00
3133	Einzahlungen aus Gewinnentnahmen von marktbestimmten Betrieben	0,00	0,00	0,00
3134	Sonstige Einzahlungen aus Finanzerträgen	0,00	0,00	0,00
3135	Einzahlungen aus Dividenden/Gewinnausschüttungen	0,00	0,00	0,00
31	Summe Einzahlungen operative Gebarung	0,00	0,00	0,00
321	Auszahlungen aus Personalaufwand	0,00	0,00	0,00
3211	Auszahlungen für Personalaufwand Bezüge, Nebengebühren, und Mehrleistungsvergütungen)	0,00	0,00	0,00
3212	Auszahlungen für gesetzliche und freiwillige Sozialaufwendungen	0,00	0,00	0,00
3213	Auszahlungen aus sonstigem Personalaufwand	0,00	0,00	0,00
322	Auszahlungen aus Sachaufwand (ohne Transferaufwand)	32.262,48	33.100,00	-837,52
3221	Auszahlungen für Gebrauchs- und Verbrauchsgüter, Handelswaren	6.044,96	5.800,00	244,96
3222	Auszahlungen für Verwaltungs- und Betriebsaufwand	0,00	0,00	0,00
3223	Auszahlungen für Leasing- und Mietaufwand	0,00	0,00	0,00
3224	Auszahlungen für Instandhaltung	0,00	0,00	0,00
3225	Sonstige Auszahlungen aus Sachaufwand	26.217,52	27.300,00	-1.082,48
323	Auszahlungen aus Transfers (ohne Kapitaltransfers)	1.744.134,39	1.785.000,00	-40.865,61
3231	Transferzahlungen an Träger des öffentlichen Rechts	1.548.954,39	1.549.800,00	-845,61
3232	Transferzahlungen an Beteiligungen	0,00	0,00	0,00
3233	Transferzahlungen an Unternehmen (inkl. Finanzunternehmen)	0,00	0,00	0,00

Gesundheit (Gruppe 5)

MVAG	Mittelverwendungs- und aufbringungsgruppen (1. und 2. Ebene)	RA 2020	VA 2020	RA - VA
3234	Transferzahlungen an Haushalte und Organisationen ohne Erwerbscharakter	195.180,00	235.200,00	-40.020,00
3235	Transferzahlungen an das Ausland	0,00	0,00	0,00
3236	Investitions- und Tilgungszuschüsse zwischen Unternehmungen und Betrieben der Gebietskörperschaft und der Gebietskörperschaft	0,00	0,00	0,00
324	Auszahlungen aus Finanzaufwand	0,00	0,00	0,00
3241	Auszahlungen für Zinsaufwand, für Finanzierungsleasing, für Forderungskauf, für Finanzschulden und derivative Finanzinstrumente	0,00	0,00	0,00
3242	Auszahlungen für Zinsen aus derivativen Finanzinstrumenten ohne Grundgeschäft	0,00	0,00	0,00
3243	Auszahlung aus Gewinnentnahmen von marktbestimmten Betrieben	0,00	0,00	0,00
3244	Sonstige Auszahlungen aus Finanzaufwendungen	0,00	0,00	0,00
32	Summe Auszahlungen operative Gebarung	1.776.396,87	1.818.100,00	-41.703,13
SA1	Saldo (1) Geldfluss aus der Operativen Gebarung (31 – 32)	-1.776.396,87	-1.818.100,00	41.703,13
331	Einzahlungen aus der Investitionstätigkeit	0,00	0,00	0,00
3311	Einzahlungen aus der Veräußerung von immateriellem Vermögen	0,00	0,00	0,00
3312	Einzahlungen aus der Veräußerung von Grundstücken und Grundstückeinrichtungen	0,00	0,00	0,00
3313	Einzahlungen aus der Veräußerung von Gebäuden und Bauten	0,00	0,00	0,00
3314	Einzahlungen aus der Veräußerung von technischen Anlagen, Fahrzeuge und Maschinen	0,00	0,00	0,00
3315	Einzahlungen aus der Veräußerung von Amts-, Betriebs- und Geschäftsausstattung	0,00	0,00	0,00
3316	Einzahlungen aus der Veräußerung von Kulturgütern	0,00	0,00	0,00
3317	Einzahlungen aus der Veräußerung von Beteiligungen	0,00	0,00	0,00
332	Einzahlungen aus der Rückzahlung von Darlehen sowie gewährten Vorschüssen	0,00	0,00	0,00
3321	Einzahlungen aus Darlehen an Träger des öffentlichen Rechts	0,00	0,00	0,00
3322	Einzahlungen aus Darlehen an Beteiligungen	0,00	0,00	0,00
3323	Einzahlungen aus Darlehen an Unternehmen und Haushalte	0,00	0,00	0,00
3325	Einzahlungen aus Vorschüssen und Anzahlungen	0,00	0,00	0,00
333	Einzahlungen aus Kapitaltransfers	0,00	0,00	0,00
3331	Kapitaltransferzahlungen von Trägern des öffentlichen Rechts	0,00	0,00	0,00
3332	Kapitaltransferzahlungen von Beteiligungen	0,00	0,00	0,00
3333	Kapitaltransferzahlungen von Unternehmen	0,00	0,00	0,00
3334	Kapitaltransferzahlungen von Haushalten und Organisationen ohne Erwerbscharakter	0,00	0,00	0,00
3335	Kapitaltransferzahlungen vom Ausland	0,00	0,00	0,00
33	Summe Einzahlungen investive Gebarung	0,00	0,00	0,00
341	Auszahlungen aus der Investitionstätigkeit	0,00	0,00	0,00
3411	Auszahlungen für den Erwerb von immateriellem Vermögen	0,00	0,00	0,00

Gesundheit (Gruppe 5)

MVAG	Mittelverwendungs- und aufbringungsgruppen (1. und 2. Ebene)	RA 2020	VA 2020	RA - VA
3412	Auszahlungen für den Erwerb von Grundstücken und Grundstückseinrichtungen	0,00	0,00	0,00
3413	Auszahlungen für den Erwerb von Gebäuden und Bauten	0,00	0,00	0,00
3414	Auszahlungen für den Erwerb von technischen Anlagen, Fahrzeuge und Maschinen	0,00	0,00	0,00
3415	Auszahlungen für den Erwerb von Amts-, Betriebs- und Geschäftsausstattung	0,00	0,00	0,00
3416	Auszahlungen für den Erwerb von Kulturgütern	0,00	0,00	0,00
3417	Auszahlungen für den Erwerb von Beteiligungen	0,00	0,00	0,00
342	Auszahlungen von gewährten Darlehen sowie gewährten Vorschüssen	0,00	0,00	0,00
3421	Auszahlung von Darlehen an Träger des öffentlichen Rechts	0,00	0,00	0,00
3422	Auszahlung von Darlehen an Beteiligungen	0,00	0,00	0,00
3423	Auszahlung von Darlehen an Unternehmen und Haushalte	0,00	0,00	0,00
3425	Auszahlungen von Vorschüssen und Anzahlungen	0,00	0,00	0,00
343	Auszahlungen aus Kapitaltransfers	12.000,00	7.000,00	5.000,00
3431	Kapitaltransferzahlungen an Träger des öffentlichen Rechts	0,00	0,00	0,00
3432	Kapitaltransferzahlungen an Beteiligungen	0,00	0,00	0,00
3433	Kapitaltransferzahlungen an Unternehmen (Finanzunternehmen)	0,00	0,00	0,00
3434	Kapitaltransferzahlungen an Haushalte und Organisationen ohne Erwerbscharakter	12.000,00	7.000,00	5.000,00
3435	Kapitaltransferzahlungen an das Ausland	0,00	0,00	0,00
34	Summe Auszahlungen investive Gebarung	12.000,00	7.000,00	5.000,00
SA2	Saldo (2) Geldfluss aus der Investiven Gebarung (33 – 34)	-12.000,00	-7.000,00	-5.000,00
SA3	Saldo (3) Nettofinanzierungssaldo (Saldo 1 + Saldo 2)	-1.788.396,87	-1.825.100,00	36.703,13
351	Einzahlungen aus der Aufnahme von Finanzschulden	0,00	0,00	0,00
3511	Einzahlungen aus empfangenen Darlehen von öffentlichen Körperschaften und Rechtsträgern	0,00	0,00	0,00
3512	Einzahlungen aus empfangenen Darlehen von Beteiligungen	0,00	0,00	0,00
3513	Einzahlungen aus empfangenen Darlehen von Unternehmen und privaten Haushalten	0,00	0,00	0,00
3514	Einzahlungen aus Finanzschulden (Finanzunternehmen)	0,00	0,00	0,00
353	Einzahlungen infolge eines Kapitaltausch bei derivativen Finanzinstrumenten mit Grundgeschäft	0,00	0,00	0,00
3530	Einzahlungen infolge eines Kapitaltausch bei derivativen Finanzinstrumenten mit Grundgeschäft	0,00	0,00	0,00
355	Einzahlungen aus dem Abgang von Finanzinstrumenten	0,00	0,00	0,00
3550	Einzahlungen aus dem Abgang von Finanzinstrumenten	0,00	0,00	0,00
35	Summe Einzahlungen aus der Finanzierungstätigkeit	0,00	0,00	0,00
361	Auszahlungen aus der Tilgung von Finanzschulden	0,00	0,00	0,00

Gesundheit (Gruppe 5)

MVAG	Mittelverwendungs- und aufbringungsgruppen (1. und 2. Ebene)	RA 2020	VA 2020	RA - VA
3611	Auszahlungen aus empfangenen Darlehen von öffentlichen Körperschaften und Rechtsträgern	0,00	0,00	0,00
3612	Auszahlungen aus empfangenen Darlehen von Beteiligungen	0,00	0,00	0,00
3613	Auszahlungen aus empfangenen Darlehen von Unternehmen und privaten Haushalten	0,00	0,00	0,00
3614	Auszahlungen aus Finanzschulden	0,00	0,00	0,00
3615	Auszahlung aus der Rückzahlung von Leasingverbindlichkeiten	0,00	0,00	0,00
363	Auszahlungen infolge eines Kapitaltausch bei derivativen Finanzinstrumenten mit Grundgeschäft	0,00	0,00	0,00
3630	Auszahlungen infolge eines Kapitaltausch bei derivativen Finanzinstrumenten mit Grundgeschäft	0,00	0,00	0,00
365	Auszahlungen für den Erwerb von Finanzinstrumenten	0,00	0,00	0,00
3650	Auszahlungen für den Erwerb von Finanzinstrumenten	0,00	0,00	0,00
36	Summe Auszahlungen aus der Finanzierungstätigkeit	0,00	0,00	0,00
SA4	Saldo (4) Geldfluss aus der Finanzierungstätigkeit (35 – 36)	0,00	0,00	0,00
SA5	Saldo (5) Geldfluss aus der voranschlagswirksamen Gebarung (Saldo 3 + Saldo 4)	-1.788.396,87	-1.825.100,00	36.703,13

Straßen- und Wasserbau, Verkehr (Gruppe 6)

MVAG	Mittelverwendungs- und aufbringungsgruppen (1. und 2. Ebene)	RA 2020	VA 2020	RA - VA
311	Einzahlungen aus der operativen Verwaltungstätigkeit	730.483,01	777.500,00	-47.016,99
3111	Einzahlungen aus eigenen Abgaben	0,00	0,00	0,00
3112	Einzahlungen aus Ertragsanteilen	0,00	0,00	0,00
3113	Einzahlungen aus Gebühren	0,00	0,00	0,00
3114	Einzahlungen aus Leistungen	701.358,00	760.000,00	-58.642,00
3115	Einzahlungen aus Besitz und wirtschaftlicher Tätigkeit	0,00	0,00	0,00
3116	Einzahlungen aus Veräußerung von geringwertigen Wirtschaftsgütern (GWG) und sonstige Einzahlungen	29.125,01	17.500,00	11.625,01
312	Einzahlungen aus Transfers (ohne Kapitaltransfers)	344.454,31	405.100,00	-60.645,69
3121	Transferzahlungen von Trägern des öffentlichen Rechts	327.813,04	388.600,00	-60.786,96
3122	Transferzahlungen von Beteiligungen	0,00	0,00	0,00
3123	Transferzahlungen von Unternehmen (inkl. Finanzunternehmen)	0,00	0,00	0,00
3124	Transferzahlungen von Haushalte und Organisationen ohne Erwerbscharakter	16.641,27	16.500,00	141,27
3125	Transferzahlungen vom Ausland	0,00	0,00	0,00
3126	Investitions- und Tilgungszuschüsse zwischen Unternehmungen und Betrieben der Gebietskörperschaft und der Gebietskörperschaft	0,00	0,00	0,00
313	Einzahlungen aus Finanzerträgen	0,00	0,00	0,00
3131	Einzahlungen aus Zinserträgen	0,00	0,00	0,00
3133	Einzahlungen aus Gewinnentnahmen von marktbestimmten Betrieben	0,00	0,00	0,00
3134	Sonstige Einzahlungen aus Finanzerträgen	0,00	0,00	0,00
3135	Einzahlungen aus Dividenden/Gewinnausschüttungen	0,00	0,00	0,00
31	Summe Einzahlungen operative Gebarung	1.074.937,32	1.182.600,00	-107.662,68
321	Auszahlungen aus Personalaufwand	719.110,43	718.000,00	1.110,43
3211	Auszahlungen für Personalaufwand Bezüge, Nebengebühren, und Mehrleistungsvergütungen)	563.748,11	561.000,00	2.748,11
3212	Auszahlungen für gesetzliche und freiwillige Sozialaufwendungen	155.362,32	157.000,00	-1.637,68
3213	Auszahlungen aus sonstigem Personalaufwand	0,00	0,00	0,00
322	Auszahlungen aus Sachaufwand (ohne Transferaufwand)	213.584,34	318.900,00	-105.315,66
3221	Auszahlungen für Gebrauchs- und Verbrauchsgüter, Handelswaren	22.251,48	24.500,00	-2.248,52
3222	Auszahlungen für Verwaltungs- und Betriebsaufwand	17.378,44	17.400,00	-21,56
3223	Auszahlungen für Leasing- und Mietaufwand	0,00	0,00	0,00
3224	Auszahlungen für Instandhaltung	64.212,26	59.900,00	4.312,26
3225	Sonstige Auszahlungen aus Sachaufwand	109.742,16	217.100,00	-107.357,84
323	Auszahlungen aus Transfers (ohne Kapitaltransfers)	37.200,00	37.200,00	0,00
3231	Transferzahlungen an Träger des öffentlichen Rechts	37.200,00	37.200,00	0,00
3232	Transferzahlungen an Beteiligungen	0,00	0,00	0,00
3233	Transferzahlungen an Unternehmen (inkl. Finanzunternehmen)	0,00	0,00	0,00

Straßen- und Wasserbau, Verkehr (Gruppe 6)

MVAG	Mittelverwendungs- und aufbringungsgruppen (1. und 2. Ebene)	RA 2020	VA 2020	RA - VA
3234	Transferzahlungen an Haushalte und Organisationen ohne Erwerbscharakter	0,00	0,00	0,00
3235	Transferzahlungen an das Ausland	0,00	0,00	0,00
3236	Investitions- und Tilgungszuschüsse zwischen Unternehmungen und Betrieben der Gebietskörperschaft und der Gebietskörperschaft	0,00	0,00	0,00
324	Auszahlungen aus Finanzaufwand	15.441,70	16.000,00	-558,30
3241	Auszahlungen für Zinsaufwand, für Finanzierungsleasing, für Forderungskauf, für Finanzschulden und derivative Finanzinstrumente m	15.441,70	16.000,00	-558,30
3242	Auszahlungen für Zinsen aus derivativen Finanzinstrumenten ohne Grundgeschäft	0,00	0,00	0,00
3243	Auszahlung aus Gewinnentnahmen von marktbestimmten Betrieben	0,00	0,00	0,00
3244	Sonstige Auszahlungen aus Finanzaufwendungen	0,00	0,00	0,00
32	Summe Auszahlungen operative Gebarung	985.336,47	1.090.100,00	-104.763,53
SA1	Saldo (1) Geldfluss aus der Operativen Gebarung (31 – 32)	89.600,85	92.500,00	-2.899,15
331	Einzahlungen aus der Investitionstätigkeit	0,00	0,00	0,00
3311	Einzahlungen aus der Veräußerung von immateriellem Vermögen	0,00	0,00	0,00
3312	Einzahlungen aus der Veräußerung von Grundstücken und Grundstückeinrichtungen	0,00	0,00	0,00
3313	Einzahlungen aus der Veräußerung von Gebäuden und Bauten	0,00	0,00	0,00
3314	Einzahlungen aus der Veräußerung von technischen Anlagen, Fahrzeuge und Maschinen	0,00	0,00	0,00
3315	Einzahlungen aus der Veräußerung von Amts-, Betriebs- und Geschäftsausstattung	0,00	0,00	0,00
3316	Einzahlungen aus der Veräußerung von Kulturgütern	0,00	0,00	0,00
3317	Einzahlungen aus der Veräußerung von Beteiligungen	0,00	0,00	0,00
332	Einzahlungen aus der Rückzahlung von Darlehen sowie gewährten Vorschüssen	0,00	0,00	0,00
3321	Einzahlungen aus Darlehen an Träger des öffentlichen Rechts	0,00	0,00	0,00
3322	Einzahlungen aus Darlehen an Beteiligungen	0,00	0,00	0,00
3323	Einzahlungen aus Darlehen an Unternehmen und Haushalte	0,00	0,00	0,00
3325	Einzahlungen aus Vorschüssen und Anzahlungen	0,00	0,00	0,00
333	Einzahlungen aus Kapitaltransfers	44.142,97	260.000,00	-215.857,03
3331	Kapitaltransferzahlungen von Trägern des öffentlichen Rechts	44.142,97	260.000,00	-215.857,03
3332	Kapitaltransferzahlungen von Beteiligungen	0,00	0,00	0,00
3333	Kapitaltransferzahlungen von Unternehmen	0,00	0,00	0,00
3334	Kapitaltransferzahlungen von Haushalten und Organisationen ohne Erwerbscharakter	0,00	0,00	0,00
3335	Kapitaltransferzahlungen vom Ausland	0,00	0,00	0,00
33	Summe Einzahlungen investive Gebarung	44.142,97	260.000,00	-215.857,03
341	Auszahlungen aus der Investitionstätigkeit	721.769,23	1.347.300,00	-625.530,77
3411	Auszahlungen für den Erwerb von immateriellem Vermögen	0,00	0,00	0,00

Straßen- und Wasserbau, Verkehr (Gruppe 6)

MVAG	Mittelverwendungs- und aufbringungsgruppen (1. und 2. Ebene)	RA 2020	VA 2020	RA - VA
3412	Auszahlungen für den Erwerb von Grundstücken und Grundstückseinrichtungen	693.228,72	1.320.800,00	-627.571,28
3413	Auszahlungen für den Erwerb von Gebäuden und Bauten	20.716,51	0,00	20.716,51
3414	Auszahlungen für den Erwerb von technischen Anlagen, Fahrzeuge und Maschinen	7.824,00	25.000,00	-17.176,00
3415	Auszahlungen für den Erwerb von Amts-, Betriebs- und Geschäftsausstattung	0,00	1.500,00	-1.500,00
3416	Auszahlungen für den Erwerb von Kulturgütern	0,00	0,00	0,00
3417	Auszahlungen für den Erwerb von Beteiligungen	0,00	0,00	0,00
342	Auszahlungen von gewährten Darlehen sowie gewährten Vorschüssen	0,00	0,00	0,00
3421	Auszahlung von Darlehen an Träger des öffentlichen Rechts	0,00	0,00	0,00
3422	Auszahlung von Darlehen an Beteiligungen	0,00	0,00	0,00
3423	Auszahlung von Darlehen an Unternehmen und Haushalte	0,00	0,00	0,00
3425	Auszahlungen von Vorschüssen und Anzahlungen	0,00	0,00	0,00
343	Auszahlungen aus Kapitaltransfers	0,00	0,00	0,00
3431	Kapitaltransferzahlungen an Träger des öffentlichen Rechts	0,00	0,00	0,00
3432	Kapitaltransferzahlungen an Beteiligungen	0,00	0,00	0,00
3433	Kapitaltransferzahlungen an Unternehmen (Finanzunternehmen)	0,00	0,00	0,00
3434	Kapitaltransferzahlungen an Haushalte und Organisationen ohne Erwerbscharakter	0,00	0,00	0,00
3435	Kapitaltransferzahlungen an das Ausland	0,00	0,00	0,00
34	Summe Auszahlungen investive Gebarung	721.769,23	1.347.300,00	-625.530,77
SA2	Saldo (2) Geldfluss aus der Investiven Gebarung (33 – 34)	-677.626,26	-1.087.300,00	409.673,74
SA3	Saldo (3) Nettofinanzierungssaldo (Saldo 1 + Saldo 2)	-588.025,41	-994.800,00	406.774,59
351	Einzahlungen aus der Aufnahme von Finanzschulden	350.000,00	670.000,00	-320.000,00
3511	Einzahlungen aus empfangenen Darlehen von öffentlichen Körperschaften und Rechtsträgern	0,00	0,00	0,00
3512	Einzahlungen aus empfangenen Darlehen von Beteiligungen	0,00	0,00	0,00
3513	Einzahlungen aus empfangenen Darlehen von Unternehmen und privaten Haushalten	0,00	0,00	0,00
3514	Einzahlungen aus Finanzschulden (Finanzunternehmen)	350.000,00	670.000,00	-320.000,00
353	Einzahlungen infolge eines Kapitaltausch bei derivativen Finanzinstrumenten mit Grundgeschäft	0,00	0,00	0,00
3530	Einzahlungen infolge eines Kapitaltausch bei derivativen Finanzinstrumenten mit Grundgeschäft	0,00	0,00	0,00
355	Einzahlungen aus dem Abgang von Finanzinstrumenten	0,00	0,00	0,00
3550	Einzahlungen aus dem Abgang von Finanzinstrumenten	0,00	0,00	0,00
35	Summe Einzahlungen aus der Finanzierungstätigkeit	350.000,00	670.000,00	-320.000,00
361	Auszahlungen aus der Tilgung von Finanzschulden	319.909,08	320.400,00	-490,92

Straßen- und Wasserbau, Verkehr (Gruppe 6)

MVAG	Mittelverwendungs- und aufbringungsgruppen (1. und 2. Ebene)	RA 2020	VA 2020	RA - VA
3611	Auszahlungen aus empfangenen Darlehen von öffentlichen Körperschaften und Rechtsträgern	8.945,66	9.000,00	-54,34
3612	Auszahlungen aus empfangenen Darlehen von Beteiligungen	0,00	0,00	0,00
3613	Auszahlungen aus empfangenen Darlehen von Unternehmen und privaten Haushalten	0,00	0,00	0,00
3614	Auszahlungen aus Finanzschulden	310.963,42	311.400,00	-436,58
3615	Auszahlung aus der Rückzahlung von Leasingverbindlichkeiten	0,00	0,00	0,00
363	Auszahlungen infolge eines Kapitaltausch bei derivativen Finanzinstrumenten mit Grundgeschäft	0,00	0,00	0,00
3630	Auszahlungen infolge eines Kapitaltausch bei derivativen Finanzinstrumenten mit Grundgeschäft	0,00	0,00	0,00
365	Auszahlungen für den Erwerb von Finanzinstrumenten	0,00	0,00	0,00
3650	Auszahlungen für den Erwerb von Finanzinstrumenten	0,00	0,00	0,00
36	Summe Auszahlungen aus der Finanzierungstätigkeit	319.909,08	320.400,00	-490,92
SA4	Saldo (4) Geldfluss aus der Finanzierungstätigkeit (35 – 36)	30.090,92	349.600,00	-319.509,08
SA5	Saldo (5) Geldfluss aus der voranschlagswirksamen Gebarung (Saldo 3 + Saldo 4)	-557.934,49	-645.200,00	87.265,51

Wirtschaftsförderung (Gruppe 7)

MVAG	Mittelverwendungs- und aufbringungsgruppen (1. und 2. Ebene)	RA 2020	VA 2020	RA - VA
311	Einzahlungen aus der operativen Verwaltungstätigkeit	25.217,61	60.500,00	-35.282,39
3111	Einzahlungen aus eigenen Abgaben	0,00	0,00	0,00
3112	Einzahlungen aus Ertragsanteilen	0,00	0,00	0,00
3113	Einzahlungen aus Gebühren	0,00	0,00	0,00
3114	Einzahlungen aus Leistungen	0,00	0,00	0,00
3115	Einzahlungen aus Besitz und wirtschaftlicher Tätigkeit	0,00	0,00	0,00
3116	Einzahlungen aus Veräußerung von geringwertigen Wirtschaftsgütern (GWG) und sonstige Einzahlungen	25.217,61	60.500,00	-35.282,39
312	Einzahlungen aus Transfers (ohne Kapitaltransfers)	7.000,00	7.500,00	-500,00
3121	Transferzahlungen von Trägern des öffentlichen Rechts	7.000,00	7.500,00	-500,00
3122	Transferzahlungen von Beteiligungen	0,00	0,00	0,00
3123	Transferzahlungen von Unternehmen (inkl. Finanzunternehmen)	0,00	0,00	0,00
3124	Transferzahlungen von Haushalte und Organisationen ohne Erwerbscharakter	0,00	0,00	0,00
3125	Transferzahlungen vom Ausland	0,00	0,00	0,00
3126	Investitions- und Tilgungszuschüsse zwischen Unternehmungen und Betrieben der Gebietskörperschaft und der Gebietskörperschaft	0,00	0,00	0,00
313	Einzahlungen aus Finanzerträgen	0,00	0,00	0,00
3131	Einzahlungen aus Zinserträgen	0,00	0,00	0,00
3133	Einzahlungen aus Gewinnentnahmen von marktbestimmten Betrieben	0,00	0,00	0,00
3134	Sonstige Einzahlungen aus Finanzerträgen	0,00	0,00	0,00
3135	Einzahlungen aus Dividenden/Gewinnausschüttungen	0,00	0,00	0,00
31	Summe Einzahlungen operative Gebarung	32.217,61	68.000,00	-35.782,39
321	Auszahlungen aus Personalaufwand	10.281,89	10.400,00	-118,11
3211	Auszahlungen für Personalaufwand Bezüge, Nebengebühren, und Mehrleistungsvergütungen)	8.236,27	8.200,00	36,27
3212	Auszahlungen für gesetzliche und freiwillige Sozialaufwendungen	2.045,62	2.200,00	-154,38
3213	Auszahlungen aus sonstigem Personalaufwand	0,00	0,00	0,00
322	Auszahlungen aus Sachaufwand (ohne Transferaufwand)	109.380,56	109.900,00	-519,44
3221	Auszahlungen für Gebrauchs- und Verbrauchsgüter, Handelswaren	995,40	1.000,00	-4,60
3222	Auszahlungen für Verwaltungs- und Betriebsaufwand	367,60	500,00	-132,40
3223	Auszahlungen für Leasing- und Mietaufwand	0,00	0,00	0,00
3224	Auszahlungen für Instandhaltung	21.051,08	18.200,00	2.851,08
3225	Sonstige Auszahlungen aus Sachaufwand	86.966,48	90.200,00	-3.233,52
323	Auszahlungen aus Transfers (ohne Kapitaltransfers)	50.318,70	76.400,00	-26.081,30
3231	Transferzahlungen an Träger des öffentlichen Rechts	0,00	0,00	0,00
3232	Transferzahlungen an Beteiligungen	0,00	0,00	0,00
3233	Transferzahlungen an Unternehmen (inkl. Finanzunternehmen)	14.892,70	35.000,00	-20.107,30

Wirtschaftsförderung (Gruppe 7)

MVAG	Mittelverwendungs- und aufbringungsgruppen (1. und 2. Ebene)	RA 2020	VA 2020	RA - VA
3234	Transferzahlungen an Haushalte und Organisationen ohne Erwerbscharakter	35.426,00	41.400,00	-5.974,00
3235	Transferzahlungen an das Ausland	0,00	0,00	0,00
3236	Investitions- und Tilgungszuschüsse zwischen Unternehmungen und Betrieben der Gebietskörperschaft und der Gebietskörperschaft	0,00	0,00	0,00
324	Auszahlungen aus Finanzaufwand	220,83	300,00	-79,17
3241	Auszahlungen für Zinsaufwand, für Finanzierungsleasing, für Forderungskauf, für Finanzschulden und derivative Finanzinstrumente	220,83	300,00	-79,17
3242	Auszahlungen für Zinsen aus derivativen Finanzinstrumenten ohne Grundgeschäft	0,00	0,00	0,00
3243	Auszahlung aus Gewinnentnahmen von marktbestimmten Betrieben	0,00	0,00	0,00
3244	Sonstige Auszahlungen aus Finanzaufwendungen	0,00	0,00	0,00
32	Summe Auszahlungen operative Gebarung	170.201,98	197.000,00	-26.798,02
SA1	Saldo (1) Geldfluss aus der Operativen Gebarung (31 – 32)	-137.984,37	-129.000,00	-8.984,37
331	Einzahlungen aus der Investitionstätigkeit	0,00	0,00	0,00
3311	Einzahlungen aus der Veräußerung von immateriellem Vermögen	0,00	0,00	0,00
3312	Einzahlungen aus der Veräußerung von Grundstücken und Grundstückeinrichtungen	0,00	0,00	0,00
3313	Einzahlungen aus der Veräußerung von Gebäuden und Bauten	0,00	0,00	0,00
3314	Einzahlungen aus der Veräußerung von technischen Anlagen, Fahrzeuge und Maschinen	0,00	0,00	0,00
3315	Einzahlungen aus der Veräußerung von Amts-, Betriebs- und Geschäftsausstattung	0,00	0,00	0,00
3316	Einzahlungen aus der Veräußerung von Kulturgütern	0,00	0,00	0,00
3317	Einzahlungen aus der Veräußerung von Beteiligungen	0,00	0,00	0,00
332	Einzahlungen aus der Rückzahlung von Darlehen sowie gewährten Vorschüssen	0,00	0,00	0,00
3321	Einzahlungen aus Darlehen an Träger des öffentlichen Rechts	0,00	0,00	0,00
3322	Einzahlungen aus Darlehen an Beteiligungen	0,00	0,00	0,00
3323	Einzahlungen aus Darlehen an Unternehmen und Haushalte	0,00	0,00	0,00
3325	Einzahlungen aus Vorschüssen und Anzahlungen	0,00	0,00	0,00
333	Einzahlungen aus Kapitaltransfers	21.500,00	17.500,00	4.000,00
3331	Kapitaltransferzahlungen von Trägern des öffentlichen Rechts	21.500,00	17.500,00	4.000,00
3332	Kapitaltransferzahlungen von Beteiligungen	0,00	0,00	0,00
3333	Kapitaltransferzahlungen von Unternehmen	0,00	0,00	0,00
3334	Kapitaltransferzahlungen von Haushalten und Organisationen ohne Erwerbscharakter	0,00	0,00	0,00
3335	Kapitaltransferzahlungen vom Ausland	0,00	0,00	0,00
33	Summe Einzahlungen investive Gebarung	21.500,00	17.500,00	4.000,00
341	Auszahlungen aus der Investitionstätigkeit	153.338,61	385.000,00	-231.661,39
3411	Auszahlungen für den Erwerb von immateriellem Vermögen	0,00	0,00	0,00

Wirtschaftsförderung (Gruppe 7)

MVAG	Mittelverwendungs- und aufbringungsgruppen (1. und 2. Ebene)	RA 2020	VA 2020	RA - VA
3412	Auszahlungen für den Erwerb von Grundstücken und Grundstückseinrichtungen	153.338,61	385.000,00	-231.661,39
3413	Auszahlungen für den Erwerb von Gebäuden und Bauten	0,00	0,00	0,00
3414	Auszahlungen für den Erwerb von technischen Anlagen, Fahrzeuge und Maschinen	0,00	0,00	0,00
3415	Auszahlungen für den Erwerb von Amts-, Betriebs- und Geschäftsausstattung	0,00	0,00	0,00
3416	Auszahlungen für den Erwerb von Kulturgütern	0,00	0,00	0,00
3417	Auszahlungen für den Erwerb von Beteiligungen	0,00	0,00	0,00
342	Auszahlungen von gewährten Darlehen sowie gewährten Vorschüssen	0,00	0,00	0,00
3421	Auszahlung von Darlehen an Träger des öffentlichen Rechts	0,00	0,00	0,00
3422	Auszahlung von Darlehen an Beteiligungen	0,00	0,00	0,00
3423	Auszahlung von Darlehen an Unternehmen und Haushalte	0,00	0,00	0,00
3425	Auszahlungen von Vorschüssen und Anzahlungen	0,00	0,00	0,00
343	Auszahlungen aus Kapitaltransfers	0,00	0,00	0,00
3431	Kapitaltransferzahlungen an Träger des öffentlichen Rechts	0,00	0,00	0,00
3432	Kapitaltransferzahlungen an Beteiligungen	0,00	0,00	0,00
3433	Kapitaltransferzahlungen an Unternehmen (Finanzunternehmen)	0,00	0,00	0,00
3434	Kapitaltransferzahlungen an Haushalte und Organisationen ohne Erwerbscharakter	0,00	0,00	0,00
3435	Kapitaltransferzahlungen an das Ausland	0,00	0,00	0,00
34	Summe Auszahlungen investive Gebarung	153.338,61	385.000,00	-231.661,39
SA2	Saldo (2) Geldfluss aus der Investiven Gebarung (33 – 34)	-131.838,61	-367.500,00	235.661,39
SA3	Saldo (3) Nettofinanzierungssaldo (Saldo 1 + Saldo 2)	-269.822,98	-496.500,00	226.677,02
351	Einzahlungen aus der Aufnahme von Finanzschulden	100.000,00	300.000,00	-200.000,00
3511	Einzahlungen aus empfangenen Darlehen von öffentlichen Körperschaften und Rechtsträgern	0,00	0,00	0,00
3512	Einzahlungen aus empfangenen Darlehen von Beteiligungen	0,00	0,00	0,00
3513	Einzahlungen aus empfangenen Darlehen von Unternehmen und privaten Haushalten	0,00	0,00	0,00
3514	Einzahlungen aus Finanzschulden (Finanzunternehmen)	100.000,00	300.000,00	-200.000,00
353	Einzahlungen infolge eines Kapitaltausch bei derivativen Finanzinstrumenten mit Grundgeschäft	0,00	0,00	0,00
3530	Einzahlungen infolge eines Kapitaltausch bei derivativen Finanzinstrumenten mit Grundgeschäft	0,00	0,00	0,00
355	Einzahlungen aus dem Abgang von Finanzinstrumenten	0,00	0,00	0,00
3550	Einzahlungen aus dem Abgang von Finanzinstrumenten	0,00	0,00	0,00
35	Summe Einzahlungen aus der Finanzierungstätigkeit	100.000,00	300.000,00	-200.000,00
361	Auszahlungen aus der Tilgung von Finanzschulden	0,00	0,00	0,00

Wirtschaftsförderung (Gruppe 7)

MVAG	Mittelverwendungs- und aufbringungsgruppen (1. und 2. Ebene)	RA 2020	VA 2020	RA - VA
3611	Auszahlungen aus empfangenen Darlehen von öffentlichen Körperschaften und Rechtsträgern	0,00	0,00	0,00
3612	Auszahlungen aus empfangenen Darlehen von Beteiligungen	0,00	0,00	0,00
3613	Auszahlungen aus empfangenen Darlehen von Unternehmen und privaten Haushalten	0,00	0,00	0,00
3614	Auszahlungen aus Finanzschulden	0,00	0,00	0,00
3615	Auszahlung aus der Rückzahlung von Leasingverbindlichkeiten	0,00	0,00	0,00
363	Auszahlungen infolge eines Kapitaltausch bei derivativen Finanzinstrumenten mit Grundgeschäft	0,00	0,00	0,00
3630	Auszahlungen infolge eines Kapitaltausch bei derivativen Finanzinstrumenten mit Grundgeschäft	0,00	0,00	0,00
365	Auszahlungen für den Erwerb von Finanzinstrumenten	0,00	0,00	0,00
3650	Auszahlungen für den Erwerb von Finanzinstrumenten	0,00	0,00	0,00
36	Summe Auszahlungen aus der Finanzierungstätigkeit	0,00	0,00	0,00
SA4	Saldo (4) Geldfluss aus der Finanzierungstätigkeit (35 – 36)	100.000,00	300.000,00	-200.000,00
SA5	Saldo (5) Geldfluss aus der voranschlagswirksamen Gebarung (Saldo 3 + Saldo 4)	-169.822,98	-196.500,00	26.677,02

Dienstleistungen (Gruppe 8)

MVAG	Mittelverwendungs- und aufbringungsgruppen (1. und 2. Ebene)	RA 2020	VA 2020	RA - VA
311	Einzahlungen aus der operativen Verwaltungstätigkeit	2.220.227,51	2.192.000,00	28.227,51
3111	Einzahlungen aus eigenen Abgaben	0,00	0,00	0,00
3112	Einzahlungen aus Ertragsanteilen	0,00	0,00	0,00
3113	Einzahlungen aus Gebühren	1.968.893,65	1.958.700,00	10.193,65
3114	Einzahlungen aus Leistungen	0,00	0,00	0,00
3115	Einzahlungen aus Besitz und wirtschaftlicher Tätigkeit	43.831,06	36.400,00	7.431,06
3116	Einzahlungen aus Veräußerung von geringwertigen Wirtschaftsgütern (GWG) und sonstige Einzahlungen	207.502,80	196.900,00	10.602,80
312	Einzahlungen aus Transfers (ohne Kapitaltransfers)	107.160,10	106.700,00	460,10
3121	Transferzahlungen von Trägern des öffentlichen Rechts	107.160,10	106.700,00	460,10
3122	Transferzahlungen von Beteiligungen	0,00	0,00	0,00
3123	Transferzahlungen von Unternehmen (inkl. Finanzunternehmen)	0,00	0,00	0,00
3124	Transferzahlungen von Haushalte und Organisationen ohne Erwerbscharakter	0,00	0,00	0,00
3125	Transferzahlungen vom Ausland	0,00	0,00	0,00
3126	Investitions- und Tilgungszuschüsse zwischen Unternehmungen und Betrieben der Gebietskörperschaft und der Gebietskörperschaft	0,00	0,00	0,00
313	Einzahlungen aus Finanzerträgen	0,00	0,00	0,00
3131	Einzahlungen aus Zinserträgen	0,00	0,00	0,00
3133	Einzahlungen aus Gewinnentnahmen von marktbestimmten Betrieben	0,00	0,00	0,00
3134	Sonstige Einzahlungen aus Finanzerträgen	0,00	0,00	0,00
3135	Einzahlungen aus Dividenden/Gewinnausschüttungen	0,00	0,00	0,00
31	Summe Einzahlungen operative Gebarung	2.327.387,61	2.298.700,00	28.687,61
321	Auszahlungen aus Personalaufwand	55.575,62	57.200,00	-1.624,38
3211	Auszahlungen für Personalaufwand Bezüge, Nebengebühren, und Mehrleistungsvergütungen)	44.430,27	45.400,00	-969,73
3212	Auszahlungen für gesetzliche und freiwillige Sozialaufwendungen	11.145,35	11.800,00	-654,65
3213	Auszahlungen aus sonstigem Personalaufwand	0,00	0,00	0,00
322	Auszahlungen aus Sachaufwand (ohne Transferaufwand)	1.298.474,91	1.467.300,00	-168.825,09
3221	Auszahlungen für Gebrauchs- und Verbrauchsgüter, Handelswaren	27.016,68	20.300,00	6.716,68
3222	Auszahlungen für Verwaltungs- und Betriebsaufwand	75.250,80	80.100,00	-4.849,20
3223	Auszahlungen für Leasing- und Mietaufwand	483,17	600,00	-116,83
3224	Auszahlungen für Instandhaltung	152.340,40	169.900,00	-17.559,60
3225	Sonstige Auszahlungen aus Sachaufwand	1.043.383,86	1.196.400,00	-153.016,14
323	Auszahlungen aus Transfers (ohne Kapitaltransfers)	146.715,81	159.600,00	-12.884,19
3231	Transferzahlungen an Träger des öffentlichen Rechts	146.715,81	159.600,00	-12.884,19
3232	Transferzahlungen an Beteiligungen	0,00	0,00	0,00
3233	Transferzahlungen an Unternehmen (inkl. Finanzunternehmen)	0,00	0,00	0,00

Dienstleistungen (Gruppe 8)

MVAG	Mittelverwendungs- und aufbringungsgruppen (1. und 2. Ebene)	RA 2020	VA 2020	RA - VA
3234	Transferzahlungen an Haushalte und Organisationen ohne Erwerbscharakter	0,00	0,00	0,00
3235	Transferzahlungen an das Ausland	0,00	0,00	0,00
3236	Investitions- und Tilgungszuschüsse zwischen Unternehmungen und Betrieben der Gebietskörperschaft und der Gebietskörperschaft	0,00	0,00	0,00
324	Auszahlungen aus Finanzaufwand	60.061,13	371.600,00	-311.538,87
3241	Auszahlungen für Zinsaufwand, für Finanzierungsleasing, für Forderungskauf, für Finanzschulden und derivative Finanzinstrumente	60.061,13	61.600,00	-1.538,87
3242	Auszahlungen für Zinsen aus derivativen Finanzinstrumenten ohne Grundgeschäft	0,00	0,00	0,00
3243	Auszahlung aus Gewinnentnahmen von marktbestimmten Betrieben	0,00	310.000,00	-310.000,00
3244	Sonstige Auszahlungen aus Finanzaufwendungen	0,00	0,00	0,00
32	Summe Auszahlungen operative Gebarung	1.560.827,47	2.055.700,00	-494.872,53
SA1	Saldo (1) Geldfluss aus der Operativen Gebarung (31 – 32)	766.560,14	243.000,00	523.560,14
331	Einzahlungen aus der Investitionstätigkeit	0,00	525.000,00	-525.000,00
3311	Einzahlungen aus der Veräußerung von immateriellem Vermögen	0,00	0,00	0,00
3312	Einzahlungen aus der Veräußerung von Grundstücken und Grundstückeinrichtungen	0,00	525.000,00	-525.000,00
3313	Einzahlungen aus der Veräußerung von Gebäuden und Bauten	0,00	0,00	0,00
3314	Einzahlungen aus der Veräußerung von technischen Anlagen, Fahrzeuge und Maschinen	0,00	0,00	0,00
3315	Einzahlungen aus der Veräußerung von Amts-, Betriebs- und Geschäftsausstattung	0,00	0,00	0,00
3316	Einzahlungen aus der Veräußerung von Kulturgütern	0,00	0,00	0,00
3317	Einzahlungen aus der Veräußerung von Beteiligungen	0,00	0,00	0,00
332	Einzahlungen aus der Rückzahlung von Darlehen sowie gewährten Vorschüssen	0,00	0,00	0,00
3321	Einzahlungen aus Darlehen an Träger des öffentlichen Rechts	0,00	0,00	0,00
3322	Einzahlungen aus Darlehen an Beteiligungen	0,00	0,00	0,00
3323	Einzahlungen aus Darlehen an Unternehmen und Haushalte	0,00	0,00	0,00
3325	Einzahlungen aus Vorschüssen und Anzahlungen	0,00	0,00	0,00
333	Einzahlungen aus Kapitaltransfers	152.516,47	167.100,00	-14.583,53
3331	Kapitaltransferzahlungen von Trägern des öffentlichen Rechts	7.086,17	7.000,00	86,17
3332	Kapitaltransferzahlungen von Beteiligungen	0,00	0,00	0,00
3333	Kapitaltransferzahlungen von Unternehmen	0,00	0,00	0,00
3334	Kapitaltransferzahlungen von Haushalten und Organisationen ohne Erwerbscharakter	145.430,30	160.100,00	-14.669,70
3335	Kapitaltransferzahlungen vom Ausland	0,00	0,00	0,00
33	Summe Einzahlungen investive Gebarung	152.516,47	692.100,00	-539.583,53
341	Auszahlungen aus der Investitionstätigkeit	500.086,23	1.176.800,00	-676.713,77
3411	Auszahlungen für den Erwerb von immateriellem Vermögen	0,00	0,00	0,00

Dienstleistungen (Gruppe 8)

MVAG	Mittelverwendungs- und aufbringungsgruppen (1. und 2. Ebene)	RA 2020	VA 2020	RA - VA
3412	Auszahlungen für den Erwerb von Grundstücken und Grundstückseinrichtungen	500.086,23	1.176.800,00	-676.713,77
3413	Auszahlungen für den Erwerb von Gebäuden und Bauten	0,00	0,00	0,00
3414	Auszahlungen für den Erwerb von technischen Anlagen, Fahrzeuge und Maschinen	0,00	0,00	0,00
3415	Auszahlungen für den Erwerb von Amts-, Betriebs- und Geschäftsausstattung	0,00	0,00	0,00
3416	Auszahlungen für den Erwerb von Kulturgütern	0,00	0,00	0,00
3417	Auszahlungen für den Erwerb von Beteiligungen	0,00	0,00	0,00
342	Auszahlungen von gewährten Darlehen sowie gewährten Vorschüssen	0,00	0,00	0,00
3421	Auszahlung von Darlehen an Träger des öffentlichen Rechts	0,00	0,00	0,00
3422	Auszahlung von Darlehen an Beteiligungen	0,00	0,00	0,00
3423	Auszahlung von Darlehen an Unternehmen und Haushalte	0,00	0,00	0,00
3425	Auszahlungen von Vorschüssen und Anzahlungen	0,00	0,00	0,00
343	Auszahlungen aus Kapitaltransfers	0,00	0,00	0,00
3431	Kapitaltransferzahlungen an Träger des öffentlichen Rechts	0,00	0,00	0,00
3432	Kapitaltransferzahlungen an Beteiligungen	0,00	0,00	0,00
3433	Kapitaltransferzahlungen an Unternehmen (Finanzunternehmen)	0,00	0,00	0,00
3434	Kapitaltransferzahlungen an Haushalte und Organisationen ohne Erwerbscharakter	0,00	0,00	0,00
3435	Kapitaltransferzahlungen an das Ausland	0,00	0,00	0,00
34	Summe Auszahlungen investive Gebarung	500.086,23	1.176.800,00	-676.713,77
SA2	Saldo (2) Geldfluss aus der Investiven Gebarung (33 – 34)	-347.569,76	-484.700,00	137.130,24
SA3	Saldo (3) Nettofinanzierungssaldo (Saldo 1 + Saldo 2)	418.990,38	-241.700,00	660.690,38
351	Einzahlungen aus der Aufnahme von Finanzschulden	400.000,00	700.000,00	-300.000,00
3511	Einzahlungen aus empfangenen Darlehen von öffentlichen Körperschaften und Rechtsträgern	0,00	0,00	0,00
3512	Einzahlungen aus empfangenen Darlehen von Beteiligungen	0,00	0,00	0,00
3513	Einzahlungen aus empfangenen Darlehen von Unternehmen und privaten Haushalten	0,00	0,00	0,00
3514	Einzahlungen aus Finanzschulden (Finanzunternehmen)	400.000,00	700.000,00	-300.000,00
353	Einzahlungen infolge eines Kapitaltausch bei derivativen Finanzinstrumenten mit Grundgeschäft	0,00	0,00	0,00
3530	Einzahlungen infolge eines Kapitaltausch bei derivativen Finanzinstrumenten mit Grundgeschäft	0,00	0,00	0,00
355	Einzahlungen aus dem Abgang von Finanzinstrumenten	0,00	0,00	0,00
3550	Einzahlungen aus dem Abgang von Finanzinstrumenten	0,00	0,00	0,00
35	Summe Einzahlungen aus der Finanzierungstätigkeit	400.000,00	700.000,00	-300.000,00
361	Auszahlungen aus der Tilgung von Finanzschulden	564.666,92	565.500,00	-833,08

Dienstleistungen (Gruppe 8)

MVAG	Mittelverwendungs- und aufbringungsgruppen (1. und 2. Ebene)	RA 2020	VA 2020	RA - VA
3611	Auszahlungen aus empfangenen Darlehen von öffentlichen Körperschaften und Rechtsträgern	0,00	0,00	0,00
3612	Auszahlungen aus empfangenen Darlehen von Beteiligungen	0,00	0,00	0,00
3613	Auszahlungen aus empfangenen Darlehen von Unternehmen und privaten Haushalten	0,00	0,00	0,00
3614	Auszahlungen aus Finanzschulden	564.666,92	565.500,00	-833,08
3615	Auszahlung aus der Rückzahlung von Leasingverbindlichkeiten	0,00	0,00	0,00
363	Auszahlungen infolge eines Kapitaltausch bei derivativen Finanzinstrumenten mit Grundgeschäft	0,00	0,00	0,00
3630	Auszahlungen infolge eines Kapitaltausch bei derivativen Finanzinstrumenten mit Grundgeschäft	0,00	0,00	0,00
365	Auszahlungen für den Erwerb von Finanzinstrumenten	0,00	0,00	0,00
3650	Auszahlungen für den Erwerb von Finanzinstrumenten	0,00	0,00	0,00
36	Summe Auszahlungen aus der Finanzierungstätigkeit	564.666,92	565.500,00	-833,08
SA4	Saldo (4) Geldfluss aus der Finanzierungstätigkeit (35 – 36)	-164.666,92	134.500,00	-299.166,92
SA5	Saldo (5) Geldfluss aus der voranschlagswirksamen Gebarung (Saldo 3 + Saldo 4)	254.323,46	-107.200,00	361.523,46

Finanzwirtschaft (Gruppe 9)

MVAG	Mittelverwendungs- und aufbringungsgruppen (1. und 2. Ebene)	RA 2020	VA 2020	RA - VA
311	Einzahlungen aus der operativen Verwaltungstätigkeit	6.640.054,41	6.697.100,00	-57.045,59
3111	Einzahlungen aus eigenen Abgaben	1.794.288,33	1.733.100,00	61.188,33
3112	Einzahlungen aus Ertragsanteilen	4.843.295,00	4.818.000,00	25.295,00
3113	Einzahlungen aus Gebühren	0,00	0,00	0,00
3114	Einzahlungen aus Leistungen	1.912,19	1.900,00	12,19
3115	Einzahlungen aus Besitz und wirtschaftlicher Tätigkeit	0,00	0,00	0,00
3116	Einzahlungen aus Veräußerung von geringwertigen Wirtschaftsgütern (GWG) und sonstige Einzahlungen	558,89	144.100,00	-143.541,11
312	Einzahlungen aus Transfers (ohne Kapitaltransfers)	379.273,74	379.000,00	273,74
3121	Transferzahlungen von Trägern des öffentlichen Rechts	379.273,74	379.000,00	273,74
3122	Transferzahlungen von Beteiligungen	0,00	0,00	0,00
3123	Transferzahlungen von Unternehmen (inkl. Finanzunternehmen)	0,00	0,00	0,00
3124	Transferzahlungen von Haushalte und Organisationen ohne Erwerbscharakter	0,00	0,00	0,00
3125	Transferzahlungen vom Ausland	0,00	0,00	0,00
3126	Investitions- und Tilgungszuschüsse zwischen Unternehmungen und Betrieben der Gebietskörperschaft und der Gebietskörperschaft	0,00	0,00	0,00
313	Einzahlungen aus Finanzerträgen	27,76	310.100,00	-310.072,24
3131	Einzahlungen aus Zinserträgen	27,76	100,00	-72,24
3133	Einzahlungen aus Gewinnentnahmen von marktbestimmten Betrieben	0,00	310.000,00	-310.000,00
3134	Sonstige Einzahlungen aus Finanzerträgen	0,00	0,00	0,00
3135	Einzahlungen aus Dividenden/Gewinnausschüttungen	0,00	0,00	0,00
31	Summe Einzahlungen operative Gebarung	7.019.355,91	7.386.200,00	-366.844,09
321	Auszahlungen aus Personalaufwand	0,00	0,00	0,00
3211	Auszahlungen für Personalaufwand Bezüge, Nebengebühren, und Mehrleistungsvergütungen)	0,00	0,00	0,00
3212	Auszahlungen für gesetzliche und freiwillige Sozialaufwendungen	0,00	0,00	0,00
3213	Auszahlungen aus sonstigem Personalaufwand	0,00	0,00	0,00
322	Auszahlungen aus Sachaufwand (ohne Transferaufwand)	57.874,31	80.600,00	-22.725,69
3221	Auszahlungen für Gebrauchs- und Verbrauchsgüter, Handelswaren	0,00	0,00	0,00
3222	Auszahlungen für Verwaltungs- und Betriebsaufwand	0,00	0,00	0,00
3223	Auszahlungen für Leasing- und Mietaufwand	0,00	0,00	0,00
3224	Auszahlungen für Instandhaltung	0,00	0,00	0,00
3225	Sonstige Auszahlungen aus Sachaufwand	57.874,31	80.600,00	-22.725,69
323	Auszahlungen aus Transfers (ohne Kapitaltransfers)	0,00	0,00	0,00
3231	Transferzahlungen an Träger des öffentlichen Rechts	0,00	0,00	0,00
3232	Transferzahlungen an Beteiligungen	0,00	0,00	0,00
3233	Transferzahlungen an Unternehmen (inkl. Finanzunternehmen)	0,00	0,00	0,00

Finanzwirtschaft (Gruppe 9)

MVAG	Mittelverwendungs- und aufbringungsgruppen (1. und 2. Ebene)	RA 2020	VA 2020	RA - VA
3234	Transferzahlungen an Haushalte und Organisationen ohne Erwerbscharakter	0,00	0,00	0,00
3235	Transferzahlungen an das Ausland	0,00	0,00	0,00
3236	Investitions- und Tilgungszuschüsse zwischen Unternehmungen und Betrieben der Gebietskörperschaft und der Gebietskörperschaft	0,00	0,00	0,00
324	Auszahlungen aus Finanzaufwand	1.980,86	3.000,00	-1.019,14
3241	Auszahlungen für Zinsaufwand, für Finanzierungsleasing, für Forderungskauf, für Finanzschulden und derivative Finanzinstrumente	35,27	800,00	-764,73
3242	Auszahlungen für Zinsen aus derivativen Finanzinstrumenten ohne Grundgeschäft	0,00	0,00	0,00
3243	Auszahlung aus Gewinnentnahmen von marktbestimmten Betrieben	0,00	0,00	0,00
3244	Sonstige Auszahlungen aus Finanzaufwendungen	1.945,59	2.200,00	-254,41
32	Summe Auszahlungen operative Gebarung	59.855,17	83.600,00	-23.744,83
SA1	Saldo (1) Geldfluss aus der Operativen Gebarung (31 – 32)	6.959.500,74	7.302.600,00	-343.099,26
331	Einzahlungen aus der Investitionstätigkeit	0,00	0,00	0,00
3311	Einzahlungen aus der Veräußerung von immateriellem Vermögen	0,00	0,00	0,00
3312	Einzahlungen aus der Veräußerung von Grundstücken und Grundstückeinrichtungen	0,00	0,00	0,00
3313	Einzahlungen aus der Veräußerung von Gebäuden und Bauten	0,00	0,00	0,00
3314	Einzahlungen aus der Veräußerung von technischen Anlagen, Fahrzeuge und Maschinen	0,00	0,00	0,00
3315	Einzahlungen aus der Veräußerung von Amts-, Betriebs- und Geschäftsausstattung	0,00	0,00	0,00
3316	Einzahlungen aus der Veräußerung von Kulturgütern	0,00	0,00	0,00
3317	Einzahlungen aus der Veräußerung von Beteiligungen	0,00	0,00	0,00
332	Einzahlungen aus der Rückzahlung von Darlehen sowie gewährten Vorschüssen	0,00	0,00	0,00
3321	Einzahlungen aus Darlehen an Träger des öffentlichen Rechts	0,00	0,00	0,00
3322	Einzahlungen aus Darlehen an Beteiligungen	0,00	0,00	0,00
3323	Einzahlungen aus Darlehen an Unternehmen und Haushalte	0,00	0,00	0,00
3325	Einzahlungen aus Vorschüssen und Anzahlungen	0,00	0,00	0,00
333	Einzahlungen aus Kapitaltransfers	0,00	0,00	0,00
3331	Kapitaltransferzahlungen von Trägern des öffentlichen Rechts	0,00	0,00	0,00
3332	Kapitaltransferzahlungen von Beteiligungen	0,00	0,00	0,00
3333	Kapitaltransferzahlungen von Unternehmen	0,00	0,00	0,00
3334	Kapitaltransferzahlungen von Haushalten und Organisationen ohne Erwerbscharakter	0,00	0,00	0,00
3335	Kapitaltransferzahlungen vom Ausland	0,00	0,00	0,00
33	Summe Einzahlungen investive Gebarung	0,00	0,00	0,00
341	Auszahlungen aus der Investitionstätigkeit	0,00	0,00	0,00
3411	Auszahlungen für den Erwerb von immateriellem Vermögen	0,00	0,00	0,00

Finanzwirtschaft (Gruppe 9)

MVAG	Mittelverwendungs- und aufbringungsgruppen (1. und 2. Ebene)	RA 2020	VA 2020	RA - VA
3412	Auszahlungen für den Erwerb von Grundstücken und Grundstückseinrichtungen	0,00	0,00	0,00
3413	Auszahlungen für den Erwerb von Gebäuden und Bauten	0,00	0,00	0,00
3414	Auszahlungen für den Erwerb von technischen Anlagen, Fahrzeuge und Maschinen	0,00	0,00	0,00
3415	Auszahlungen für den Erwerb von Amts-, Betriebs- und Geschäftsausstattung	0,00	0,00	0,00
3416	Auszahlungen für den Erwerb von Kulturgütern	0,00	0,00	0,00
3417	Auszahlungen für den Erwerb von Beteiligungen	0,00	0,00	0,00
342	Auszahlungen von gewährten Darlehen sowie gewährten Vorschüssen	0,00	0,00	0,00
3421	Auszahlung von Darlehen an Träger des öffentlichen Rechts	0,00	0,00	0,00
3422	Auszahlung von Darlehen an Beteiligungen	0,00	0,00	0,00
3423	Auszahlung von Darlehen an Unternehmen und Haushalte	0,00	0,00	0,00
3425	Auszahlungen von Vorschüssen und Anzahlungen	0,00	0,00	0,00
343	Auszahlungen aus Kapitaltransfers	0,00	0,00	0,00
3431	Kapitaltransferzahlungen an Träger des öffentlichen Rechts	0,00	0,00	0,00
3432	Kapitaltransferzahlungen an Beteiligungen	0,00	0,00	0,00
3433	Kapitaltransferzahlungen an Unternehmen (Finanzunternehmen)	0,00	0,00	0,00
3434	Kapitaltransferzahlungen an Haushalte und Organisationen ohne Erwerbscharakter	0,00	0,00	0,00
3435	Kapitaltransferzahlungen an das Ausland	0,00	0,00	0,00
34	Summe Auszahlungen investive Gebarung	0,00	0,00	0,00
SA2	Saldo (2) Geldfluss aus der Investiven Gebarung (33 – 34)	0,00	0,00	0,00
SA3	Saldo (3) Nettofinanzierungssaldo (Saldo 1 + Saldo 2)	6.959.500,74	7.302.600,00	-343.099,26
351	Einzahlungen aus der Aufnahme von Finanzschulden	0,00	0,00	0,00
3511	Einzahlungen aus empfangenen Darlehen von öffentlichen Körperschaften und Rechtsträgern	0,00	0,00	0,00
3512	Einzahlungen aus empfangenen Darlehen von Beteiligungen	0,00	0,00	0,00
3513	Einzahlungen aus empfangenen Darlehen von Unternehmen und privaten Haushalten	0,00	0,00	0,00
3514	Einzahlungen aus Finanzschulden (Finanzunternehmen)	0,00	0,00	0,00
353	Einzahlungen infolge eines Kapitaltausch bei derivativen Finanzinstrumenten mit Grundgeschäft	0,00	0,00	0,00
3530	Einzahlungen infolge eines Kapitaltausch bei derivativen Finanzinstrumenten mit Grundgeschäft	0,00	0,00	0,00
355	Einzahlungen aus dem Abgang von Finanzinstrumenten	0,00	0,00	0,00
3550	Einzahlungen aus dem Abgang von Finanzinstrumenten	0,00	0,00	0,00
35	Summe Einzahlungen aus der Finanzierungstätigkeit	0,00	0,00	0,00
361	Auszahlungen aus der Tilgung von Finanzschulden	0,00	0,00	0,00

Finanzwirtschaft (Gruppe 9)

MVAG	Mittelverwendungs- und aufbringungsgruppen (1. und 2. Ebene)	RA 2020	VA 2020	RA - VA
3611	Auszahlungen aus empfangenen Darlehen von öffentlichen Körperschaften und Rechtsträgern	0,00	0,00	0,00
3612	Auszahlungen aus empfangenen Darlehen von Beteiligungen	0,00	0,00	0,00
3613	Auszahlungen aus empfangenen Darlehen von Unternehmen und privaten Haushalten	0,00	0,00	0,00
3614	Auszahlungen aus Finanzschulden	0,00	0,00	0,00
3615	Auszahlung aus der Rückzahlung von Leasingverbindlichkeiten	0,00	0,00	0,00
363	Auszahlungen infolge eines Kapitaltausch bei derivativen Finanzinstrumenten mit Grundgeschäft	0,00	0,00	0,00
3630	Auszahlungen infolge eines Kapitaltausch bei derivativen Finanzinstrumenten mit Grundgeschäft	0,00	0,00	0,00
365	Auszahlungen für den Erwerb von Finanzinstrumenten	0,00	0,00	0,00
3650	Auszahlungen für den Erwerb von Finanzinstrumenten	0,00	0,00	0,00
36	Summe Auszahlungen aus der Finanzierungstätigkeit	0,00	0,00	0,00
SA4	Saldo (4) Geldfluss aus der Finanzierungstätigkeit (35 – 36)	0,00	0,00	0,00
SA5	Saldo (5) Geldfluss aus der voranschlagswirksamen Gebarung (Saldo 3 + Saldo 4)	6.959.500,74	7.302.600,00	-343.099,26

Vermögenshaushalt (Anlage 1c)

AKTIVA		Code	Endbestand 31.12.2019	Endbestand 31.12.2020	Veränderung
A	Langfristiges Vermögen	10	38.421.040,10	38.869.093,99	448.053,89
A.I	Immaterielle Vermögenswerte	101	249.954,39	233.096,80	-16.857,59
A.II	Sachanlagen	102	35.822.696,29	36.261.241,30	438.545,01
A.II.1	Grundstücke, Grundstückseinrichtungen und Infrastruktur	1021	17.986.065,15	18.464.715,13	478.649,98
A.II.2	Gebäude und Bauten	1022	6.082.896,85	5.947.039,54	-135.857,31
A.II.3	Wasser- und Abwasserbauten und -anlagen	1023	11.472.918,03	11.505.795,98	32.877,95
A.II.4	Sonderanlagen	1024	21.185,07	18.536,94	-2.648,13
A.II.5	Technische Anlagen, Fahrzeuge und Maschinen	1025	74.315,92	77.077,57	2.761,65
A.II.6	Amts-, Betriebs- und Geschäftsausstattung	1026	180.734,87	189.159,23	8.424,36
A.II.7	Kulturgüter	1027	4.580,40	4.580,40	0,00
A.II.8	Geleistete Anzahlungen für Anlagen und Anlagen in Bau	1028	0,00	54.336,51	54.336,51
A.III	Aktive Finanzinstrumente/Langfristiges Finanzvermögen	103	0,00	0,00	0,00
A.III.1	Bis zur Endfälligkeit gehaltene Finanzinstrumente	1031	0,00	0,00	0,00
A.III.2	Zur Veräußerung verfügbare Finanzinstrumente	1032	0,00	0,00	0,00
A.III.3	Partizipations- und Hybridkapital	1033	0,00	0,00	0,00
A.III.4	Derivative Finanzinstrumente ohne Grundgeschäft	1034	0,00	0,00	0,00
A.IV	Beteiligungen	104	2.348.389,42	2.374.755,89	26.366,47
A.IV.1	Beteiligungen an verbundenen Unternehmen	1041	2.348.389,42	2.374.755,89	26.366,47
A.IV.2	Beteiligungen an assoziierten Unternehmen	1042	0,00	0,00	0,00
A.IV.3	Sonstige Beteiligungen	1043	0,00	0,00	0,00
A.IV.4	Verwaltete Einrichtungen, die der Kontrolle unterliegen	1044	0,00	0,00	0,00
A.V	Langfristige Forderungen	106	0,00	0,00	0,00
A.V.1	Langfristige Forderungen aus Lieferungen und Leistungen	1061	0,00	0,00	0,00
A.V.2	Langfristige Forderungen aus gewährten Darlehen	1062	0,00	0,00	0,00
A.V.3	Sonstige langfristige Forderungen	1063	0,00	0,00	0,00

AKTIVA		Code	Endbestand 31.12.2019	Endbestand 31.12.2020	Veränderung
B	Kurzfristiges Vermögen	11	646.574,57	991.711,28	345.136,71
B.I	Kurzfristige Forderungen	113	262.292,72	286.614,41	24.321,69
B.I.1	Kurzfristige Forderungen aus Lieferungen und Leistungen	1131	35.515,57	67.570,21	32.054,64
B.I.2	Kurzfristige Forderungen aus Abgaben	1132	163.858,60	185.077,21	21.218,61
B.I.3	Sonstige kurzfristige Forderungen	1133	0,00	0,00	0,00
B.I.4	Sonstige kurzfristige Forderungen (nicht voranschlagswirksame Gebarung)	1134	62.918,55	33.966,99	-28.951,56
B.II	Vorräte	114	0,00	0,00	0,00
B.II.1	Vorräte	1141	0,00	0,00	0,00
B.II.2	Gegebene Anzahlungen auf Vorräte	1142	0,00	0,00	0,00
B.III	Liquide Mittel	115	384.281,85	705.096,87	320.815,02
B.III.1	Kassa, Bankguthaben, Schecks	1151	384.281,85	705.096,87	320.815,02
B.III.2	Zahlungsmittelreserven	1152	0,00	0,00	0,00
B.IV	Aktive Finanzinstrumente/Kurzfristiges Finanzvermögen	116	0,00	0,00	0,00
B.IV.1	Aktive Finanzinstrumente/Kurzfristiges Finanzvermögen	1160	0,00	0,00	0,00
B.V	Aktive Rechnungsabgrenzung	117	0,00	0,00	0,00
B.V.1	Aktive Rechnungsabgrenzung	1170	0,00	0,00	0,00
Summe Aktiva (10 + 11)			39.067.614,67	39.860.805,27	793.190,60

PASSIVA		Code	Endbestand 31.12.2019	Endbestand 31.12.2020	Veränderung
C	Nettovermögen (Ausgleichsposten)	12	24.805.377,00	25.042.070,15	236.693,15
C.I	Saldo der Eröffnungsbilanz	121	10.091.987,58	10.091.987,58	0,00
C.I.1	Saldo der Eröffnungsbilanz	1210	10.091.987,58	10.091.987,58	0,00
C.II	Kumuliertes Nettoergebnis	122	0,00	210.326,68	210.326,68
C.II.1	Kumuliertes Nettoergebnis	1220	0,00	210.326,68	210.326,68
C.III	Haushaltsrücklagen	123	12.400.000,00	12.400.000,00	0,00
C.III.1	Haushaltsrücklagen	1230	12.400.000,00	12.400.000,00	0,00
C.IV	Neubewertungsrücklagen (Umbewertungskonto)	124	2.313.389,42	2.339.755,89	26.366,47
C.IV.1	Neubewertungsrücklagen (Umbewertungskonto)	1240	2.313.389,42	2.339.755,89	26.366,47
C.V	Fremdwährungsumrechnungsrücklagen	125	0,00	0,00	0,00
C.V.1	Fremdwährungsumrechnungsrücklagen	1250	0,00	0,00	0,00
D	Sonderposten Investitionszuschüsse (Kapitaltransfers)	13	3.214.823,93	3.944.347,83	729.523,90
D.I	Investitionszuschüsse	131	3.214.823,93	3.944.347,83	729.523,90
D.I.1	Investitionszuschüsse von Trägern öffentlichen Rechts	1311	2.112.663,02	2.721.541,93	608.878,91
D.I.2	Investitionszuschüsse von Beteiligungen	1312	0,00	0,00	0,00
D.I.3	Investitionszuschüsse von übrigen	1313	1.102.160,91	1.222.805,90	120.644,99
E	Langfristige Fremdmittel	14	10.649.451,42	10.545.857,81	-103.593,61
E.I	Langfristige Finanzschulden, netto	141	9.954.724,65	9.741.849,35	-212.875,30
E.I.1	Langfristige Finanzschulden	1411	9.954.724,65	9.741.849,35	-212.875,30
E.I.2	Langfristige Forderungen aus derivativen Finanzinstrumenten mit Grundgeschäft (-)	1412	0,00	0,00	0,00
E.I.3	Langfristige Verbindlichkeiten aus derivativen Finanzinstrumenten mit Grundgeschäft	1413	0,00	0,00	0,00
E.II	Langfristige Verbindlichkeiten	142	0,00	0,00	0,00
E.II.1	Langfristige Verbindlichkeiten aus Lieferungen und Leistungen	1421	0,00	0,00	0,00
E.II.2	Leasingverbindlichkeiten	1422	0,00	0,00	0,00
E.II.3	Sonstige langfristige Verbindlichkeiten	1423	0,00	0,00	0,00

PASSIVA		Code	Endbestand 31.12.2019	Endbestand 31.12.2020	Veränderung
E.III	Langfristige Rückstellungen	143	694.726,77	804.008,46	109.281,69
E.III.1	Rückstellungen für Abfertigungen	1431	514.427,71	540.325,38	25.897,67
E.III.2	Rückstellungen für Jubiläumszuwendungen	1432	180.299,06	263.683,08	83.384,02
E.III.3	Rückstellungen für Haftungen	1433	0,00	0,00	0,00
E.III.4	Rückstellungen für Sanierungen von Altlasten	1434	0,00	0,00	0,00
E.III.5	Rückstellungen für Pensionen	1435	0,00	0,00	0,00
E.III.6	Sonstige langfristige Rückstellungen	1436	0,00	0,00	0,00
F	Kurzfristige Fremdmittel	15	397.962,32	328.529,48	-69.432,84
F.I	Kurzfristige Finanzschulden, netto	151	0,00	0,00	0,00
F.I.1	Kurzfristige Finanzschulden	1511	0,00	0,00	0,00
F.I.2	Kurzfristige Forderungen aus derivativen Finanzinstrumenten mit Grundgeschäft (-)	1512	0,00	0,00	0,00
F.I.3	Kurzfristige Verbindlichkeiten aus derivativen Finanzinstrumenten mit Grundgeschäft	1513	0,00	0,00	0,00
F.II	Kurzfristige Verbindlichkeiten	152	397.962,32	328.529,48	-69.432,84
F.II.1	Kurzfristige Verbindlichkeiten aus Lieferungen und Leistungen	1521	8.700,71	231.394,64	222.693,93
F.II.2	Kurzfristige Verbindlichkeiten aus Abgaben	1522	0,00	0,00	0,00
F.II.3	Sonstige kurzfristige Verbindlichkeiten	1523	0,00	0,00	0,00
F.II.4	Sonstige kurzfristige Verbindlichkeiten (nicht voranschlagswirksame Gebarung)	1524	389.261,61	97.134,84	-292.126,77
F.III	Kurzfristige Rückstellungen	153	0,00	0,00	0,00
F.III.1	Rückstellungen für Prozesskosten	1531	0,00	0,00	0,00
F.III.2	Rückstellungen für ausstehende Rechnungen	1532	0,00	0,00	0,00
F.III.3	Rückstellungen für nicht konsumierte Urlaube	1533	0,00	0,00	0,00
F.III.4	Sonstige kurzfristige Rückstellungen	1534	0,00	0,00	0,00
F.IV	Passive Rechnungsabgrenzung	154	0,00	0,00	0,00
F.IV.1	Passive Rechnungsabgrenzung	1540	0,00	0,00	0,00
Summe Passiva (12 + 13 + 14 + 15)			39.067.614,67	39.860.805,27	793.190,60

Nettovermögensveränderungsrechnung	Saldo der Eröffnungsbilanz	Kumuliertes Nettoergebnis	Haushalts- rücklagen	Neubewertungs- rücklagen	Fremdwährungs- umrechnungs- rücklagen	Summe Nettovermögen
Nettovermögen zum 31.12.2019	22.491.987,58	0,00	0,00	2.313.389,42	0,00	24.805.377,00
1. Änderungen der Ansatz- und Bewertungsmethoden	0,00	0,00	XXXXXXXXXXXXXX	0,00	0,00	0,00
2. Nach Erfassung von Vermögenswerten	0,00	0,00	XXXXXXXXXXXXXX	XXXXXXXXXXXXXX	XXXXXXXXXXXXXX	0,00
3. Änderung der erstmaligen Eröffnungsbilanz (gem. § 38 Abs. 8)	0,00	XXXXXXXXXXXXXX	XXXXXXXXXXXXXX	0,00	0,00	0,00
Angepasstes Nettovermögen zum 31.12.2019	22.491.987,58	0,00	0,00	2.313.389,42	0,00	24.805.377,00
4. Veränderung aus der Bewertung von zur Veräußerung verfügbarer Finanzinstrumente	XXXXXXXXXXXXXX	XXXXXXXXXXXXXX	XXXXXXXXXXXXXX	0,00	XXXXXXXXXXXXXX	0,00
5. Veränderung aus der Bewertung von Beteiligungen	XXXXXXXXXXXXXX	XXXXXXXXXXXXXX	XXXXXXXXXXXXXX	26.366,47	XXXXXXXXXXXXXX	26.366,47
6. Veränderung aus der Umrechnung von Vermögen und Fremdmittel in fremder Währung	XXXXXXXXXXXXXX	XXXXXXXXXXXXXX	XXXXXXXXXXXXXX	XXXXXXXXXXXXXX	0,00	0,00
Summe Nettoveränderung, die nicht in die Ergebnisrechnung eingegangen ist						
7. Nettoergebnis des Finanzjahres (SA0)	XXXXXXXXXXXXXX	210.326,68	XXXXXXXXXXXXXX	XXXXXXXXXXXXXX	XXXXXXXXXXXXXX	210.326,68
8. Zuweisung und Entnahmen von Haushaltsrücklagen (SU23)	XXXXXXXXXXXXXX	0,00	0,00	XXXXXXXXXXXXXX	XXXXXXXXXXXXXX	0,00
Nettovermögen zum 31.12.2020	22.491.987,58	210.326,68	0,00	2.339.755,89	0,00	25.042.070,15

Haushaltspotential (aufbauend auf der Ergebnisrechnung)

Rechnungsabschluss 2020

Haushaltspotential (aufbauend auf der Ergebnisrechnung)

Stadtgemeinde Traismauer

MVAG	Mittelverwendungs- und -aufbringungsgruppen	Mittelaufbringung	Mittelverwendung	Saldo
211	Erträge aus der operativen Verwaltungstätigkeit	9.933.062,02		
212	Erträge aus Transfers	1.419.464,63		
213	Finanzerträge	27,76		
Summe Erträge (SU 21)		11.352.554,41		
2117	Nicht finanzierungswirksame operative Erträge (Auflösung von Rückstellungen und Aktivierte Eigenleistungen)	-10.570,17		
2127	Nicht finanzierungswirksamer Transferertrag (Auflösung von Investitionszuschüssen)	-101.020,90		
2136	Sonstige nicht finanzierungswirksame Finanzerträge (Auflösung von RS Bewertung von Beteiligungen und aktiven Finanzinstrumenten)	0,00		
Nicht finanzwirksame Erträge		-111.591,07		
Finanzwirksame Erträge		11.240.963,34		
221	Personalaufwand		3.010.392,20	
222	Sachaufwand (ohne Transferaufwand)		4.475.371,86	
223	Transferaufwand (laufende Transfers und Kapitaltransfers)		3.571.524,78	
224	Finanzaufwand		84.938,89	
Summe Aufwendungen (SU 22)			11.142.227,73	
2214	Nicht finanzierungswirksamer Personalaufwand (Dotierung RS für Abfertigungen, Jubiläum u. nicht konsumierte Urlaube)		-119.851,86	
2226	Nicht finanzierungswirksamer Sachaufwand (inkl. Abschreibungen, Dotierung von RS Prozess, ausstehende Rechnungen)		-1.189.725,40	
2237	Nicht finanzierungswirksamer Transferaufwand (Dotierungen von RS f. Pensionen)		0,00	
2245	Nicht finanzierungswirksamer Finanzaufwand (Wertberichtigungen zu Finanzinstrumenten, Aufwendungen aus der Bewertung von Beteiligungen)		0,00	
Nicht finanzwirksame Aufwendungen			-1.309.577,26	
Finanzwirksame Aufwendungen			9.832.650,47	
Finanzwirksames Ergebnis		11.240.963,34	9.832.650,47	1.408.312,87

Rechnungsabschluss 2020

Haushaltspotential (aufbauend auf der Ergebnisrechnung)

Stadtgemeinde Traismauer

MVAG	Mittelverwendungs- und -aufbringungsgruppen	Mittelaufbringung	Mittelverwendung	Saldo
332	Einzahlungen aus der Rückzahlung von Darlehen sowie gewährten Vorschüssen (ohne 3325 mit Projektcode - Anzahlungen)	0,00		
1141	Vorräte (+ Veränderung)	0,00		
1142	Gegebene Anzahlungen auf Vorräte (+ Veränderung)	0,00		
1540	Passive Rechnungsabgrenzung	0,00		
	wiederkehrende Einzahlungen der Kontengruppe 00-07, die keinem Projekt zugeordnet sind	27.361,01		
2301	Entnahmen von Haushaltsrücklagen (Kontengruppe 893)	0,00		
Jährliche wiederkehrende Einzahlungen		27.361,01		
36	Auszahlungen aus der Finanzierungstätigkeit		1.062.875,30	
2401	Zuweisung an Haushaltsrücklagen (Kontengruppe 793)		0,00	
342	Auszahlungen von gewährten Darlehen sowie gewährten Vorschüssen (ohne 3425 mit Projektcode - Anzahlungen)		0,00	
1141	Vorräte (- Veränderung)		0,00	
1142	Gegebene Anzahlungen auf Vorräte (- Veränderung)		0,00	
1170	Aktive Rechnungsabgrenzung		0,00	
	wiederkehrende Klein-Investitionen der Kontengruppe 00-07, die keinem Projekt zugeordnet sind		93.352,97	
Jährliche wiederkehrende Auszahlungen			1.156.228,27	
	Kontengruppe 871, KT der Ergebnisrechnung, mit Projektcode (BZ)	-327.000,00		
Summe Kapitaltransfers der Ergebnisrechnung		-327.000,00		
Jährliches Haushaltspotential		10.941.324,35	10.988.878,74	-47.554,39
	Jährliches Haushaltspotential	-47.554,39		
	kumuliertes Haushaltspotential zum 31.12.2019 (Vorjahr)	144.989,72		
Verfügbares Haushaltspotential		97.435,33		
	Zuführunge PC 2 - Straßenbau	-12.363,06		
	PC 13 - Stadterneuerung	-18.453,92		
	PC 14 - Güterwege	-6.384,89		
Zuführungen2020 aus der operativen Gebarung an Projekte		-37.201,87		
Endsumme kumuliertes Haushaltspotential (Grundlage für das verfügbare HH-Potential 2021)		60.233,46		

Rechnungsabschluss 2020

Stadtgemeinde Traismauer

Haushaltspotential (aufbauend auf der Ergebnisrechnung)

MVAG	Mittelverwendungs- und -aufbringungsgruppen	Mittelaufbringung	Mittelverwendung	Saldo
	davon (dient ausschließlich der Information) Kontengruppe 871, KT der Ergebnisrechnung, ohne Projektcode (sind BZ zum Haushaltsausgleich)	46.010,93		
2401	Zuweisung an Haushaltsrücklagen (Kontengruppe 794)		0,00	
2401	Zuweisung an Haushaltsrücklagen (Kontengruppe 795)		0,00	
Jährliche Aufwände für Rücklagen			0,00	
2301	Entnahmen von Haushaltsrücklagen (Kontengruppe 894)	0,00		
2301	Entnahmen von Haushaltsrücklagen (Kontengruppe 895)	0,00		
Jährliche RL-Erträge f. Investitionen (finanzw.)		0,00		
Endbestand kumuliertes Haushaltspotential		60.233,46	0,00	60.233,46

Ergebnis- und Finanzierungsrechnung Detailnachweis

		MVAG	MVAG	QU	Ergebnisrechnung			Finanzierungsrechnung		
		EH	FH		RA 2020	VA 2020	RA - VA	RA 2020	VA 2020	RA - VA
0 Vertretungskörper und allgemeine Verwaltung										
00	Gewählte Gemeindeorgane									
000	Gewählte Gemeindeorgane									
000000	Gemeinderat									
Operative Gebarung										
SU 21 / 31	Summe Erträge / Einzahlungen operative Gebarung				0,00	0,00	0,00	0,00	0,00	0,00
1/000000-721000	Bezüge Mandatare	2225	3225	22	233.311,29	233.000,00	311,29	233.311,29	233.000,00	311,29
1/000000-721300	Versicherungsbeiträge Mandatare	2225	3225	22	14.732,87	14.900,00	-167,13	14.732,87	14.900,00	-167,13
1/000000-729000	Sonstige Ausgaben	2225	3225	24	230,40	200,00	30,40	230,40	200,00	30,40
1/000000-757000	Schulungsbeiträge für Kommunalpolitiker	2234	3234	27	12.193,14	12.200,00	-6,86	12.193,14	12.200,00	-6,86
SU 22 / 32	Summe Aufwendungen / Auszahlungen operative Gebarung				260.467,70	260.300,00	167,70	260.467,70	260.300,00	167,70
SA 0 / SA 1	(0) Nettoergebnis (21 - 22) / (1) Geldfluss operative Gebarung (31 - 32)				-260.467,70	-260.300,00	-167,70	-260.467,70	-260.300,00	-167,70
SU 23	Summe Haushaltsrücklagen				0,00	0,00	0,00	0,00	0,00	0,00
SA00	Nettoergebnis nach Zuw./Entn. Haushaltsrücklagen (Saldo 0 +/- SU23)				-260.467,70	-260.300,00	-167,70			
Investive Gebarung										
SU 33	Summe Einzahlungen investive Gebarung							0,00	0,00	0,00
SU 34	Summe Auszahlungen investive Gebarung							0,00	0,00	0,00
SA2	Saldo (2) Geldfluss aus der Investiven Gebarung (33 - 34)							0,00	0,00	0,00
SA3	Saldo (3) Nettofinanzierungssaldo (Saldo 1 + Saldo 2)							-260.467,70	-260.300,00	-167,70
Finanzierungstätigkeit										
SU 35	Summe Einzahlungen aus der Finanzierungstätigkeit							0,00	0,00	0,00
SU 36	Summe Auszahlungen aus der Finanzierungstätigkeit							0,00	0,00	0,00
SA4	Saldo (4) Geldfluss aus der Finanzierungstätigkeit (35 - 36)							0,00	0,00	0,00
SA5	Saldo (5) Geldfluss aus der voranschlagswirksamen Gebarung (Saldo 3 + Saldo 4)							-260.467,70	-260.300,00	-167,70
01	Hauptverwaltung									
010	Zentralamt									
010000	Gemeindeamt									
Operative Gebarung										
2/010000+816000	Kostenersätze Verwaltung	2114	3114	13	12.815,68	13.000,00	-184,32	12.815,68	13.000,00	-184,32
2/010000+828000	Rückersätze von Ausgaben	2116	3116	18	5.076,48	1.000,00	4.076,48	5.076,48	1.000,00	4.076,48
2/010000+861000	Zinsenzuschuss IMP 1000200	2121	3121	15	879,75	800,00	79,75	879,75	800,00	79,75
2/010000+862000	Transfer Gemeindeverbände EDV	2121	3121	15	5.203,45	5.000,00	203,45	5.203,45	5.000,00	203,45
SU 21 / 31	Summe Erträge / Einzahlungen operative Gebarung				23.975,36	19.800,00	4.175,36	23.975,36	19.800,00	4.175,36
1/010000-400000	Geringwertige Wirtschaftsgüter (GWG)	2221	3221	23	3.347,86	3.200,00	147,86	3.347,86	3.200,00	147,86

		MVAG			Ergebnisrechnung			Finanzierungsrechnung		
		EH	FH	QU	RA 2020	VA 2020	RA - VA	RA 2020	VA 2020	RA - VA
1/010000-400100	Dienstbekleidung	2221	3221	23	64,19	100,00	-35,81	64,19	100,00	-35,81
1/010000-400200	Geringw. Wirtschaftsgüter EDV	2221	3221	23	3.373,09	4.800,00	-1.426,91	3.373,09	4.800,00	-1.426,91
1/010000-454000	Reinigungsmittel	2221	3221	23	378,58	1.000,00	-621,42	378,58	1.000,00	-621,42
1/010000-456000	Schreib- u. Büromaterial	2221	3221	23	5.868,31	6.000,00	-131,69	5.868,31	6.000,00	-131,69
1/010000-456100	Verbrauchsmaterial EDV	2221	3221	23	3.377,77	4.000,00	-622,23	3.377,77	4.000,00	-622,23
1/010000-457000	Druckwerke	2221	3221	23	4.524,92	4.500,00	24,92	4.524,92	4.500,00	24,92
1/010000-459000	Sonstige Verbrauchsgüter	2221	3221	23	236,87	400,00	-163,13	236,87	400,00	-163,13
1/010000-5	Personalkonten verdichtet	22	32		835.050,76	815.200,00	19.850,76	799.761,46	800.500,00	-738,54
1/010000-600000	Strom	2222	3222	24	3.021,97	3.000,00	21,97	2.374,98	3.000,00	-625,02
1/010000-600300	Nahwärme	2222	3222	24	10.622,70	11.000,00	-377,30	10.622,70	11.000,00	-377,30
1/010000-614000	Instandhaltung von Gebäuden und Bauten	2224	3224	24	1.419,56	2.000,00	-580,44	1.419,56	2.000,00	-580,44
1/010000-616000	Instandhaltung Maschinen/Anlagen	2224	3224	24	2.654,08	3.000,00	-345,92	2.654,08	3.000,00	-345,92
1/010000-616100	Instandhaltung EDV	2224	3224	24	22.412,46	22.000,00	412,46	22.412,46	22.000,00	412,46
1/010000-618000	Instandhaltung Einrichtung	2224	3224	24	10,70	200,00	-189,30	10,70	200,00	-189,30
1/010000-630000	Postdienste	2222	3222	24	25.634,26	24.000,00	1.634,26	25.132,00	24.000,00	1.132,00
1/010000-631000	Telekommunikationsdienste	2222	3222	24	7.144,59	7.000,00	144,59	7.144,59	7.000,00	144,59
1/010000-640000	Rechtskosten	2222	3222	24	4.672,98	5.000,00	-327,02	4.672,98	5.000,00	-327,02
1/010000-650000	Kreditzinsen 1000200	2241	3241	25	1.354,58	1.400,00	-45,42	1.354,58	1.400,00	-45,42
1/010000-670000	Versicherungen	2222	3222	24	8.262,30	8.400,00	-137,70	8.262,30	8.400,00	-137,70
1/010000-680000	Planmäßige Abschreibung	2226			18.366,07	21.000,00	-2.633,93	0,00	0,00	0,00
1/010000-700000	Miet- und Pachtaufwand	2223	3223	24	5.544,83	5.600,00	-55,17	5.544,83	5.600,00	-55,17
1/010000-710000	Öffentliche Abgaben	2225	3225	24	2.723,17	2.800,00	-76,83	2.723,17	2.800,00	-76,83
1/010000-720900	Eigenleistungen Wirtschaftshof	2225	3225	24	8.484,00	13.000,00	-4.516,00	8.484,00	13.000,00	-4.516,00
1/010000-724000	Reisegebühren	2225	3225	24	793,90	1.000,00	-206,10	793,90	1.000,00	-206,10
1/010000-728000	Entgelte für sonstige Leistungen	2225	3225	24	9.195,50	10.000,00	-804,50	9.195,50	10.000,00	-804,50
1/010000-728100	Entgelte für sonst. Leistungen EDV	2225	3225	24	14.758,84	14.000,00	758,84	13.586,00	14.000,00	-414,00
1/010000-728200	Entgelte für Vermessungstätigkeiten	2225	3225	24	18.888,00	20.000,00	-1.112,00	18.888,00	20.000,00	-1.112,00
1/010000-728210	DKM, Naturbestand	2225	3225	24	547,74	600,00	-52,26	547,74	600,00	-52,26
1/010000-728300	Entgelte Raumplanung	2225	3225	24	28.354,23	34.400,00	-6.045,77	28.354,23	34.400,00	-6.045,77
SU 22 / 32	Summe Aufwendungen / Auszahlungen operative Gebarung				1.051.088,81	1.048.600,00	2.488,81	995.111,35	1.012.900,00	-17.788,65
SA 0 / SA 1	(0) Nettoergebnis (21 - 22) / (1) Geldfluss operative Gebarung (31 - 32)				-1.027.113,45	-1.028.800,00	1.686,55	-971.135,99	-993.100,00	21.964,01
SU 23	Summe Haushaltsrücklagen				0,00	0,00	0,00	0,00	0,00	0,00
SA00	Nettoergebnis nach Zuw./Entn. Haushaltsrücklagen (Saldo 0 +/- SU23)				-1.027.113,45	-1.028.800,00	1.686,55			
Investive Gebarung										
SU 33	Summe Einzahlungen investive Gebarung							0,00	0,00	0,00
1/010000-042000	Amtsausstattung		3415	41	0,00	0,00	0,00	3.048,94	2.000,00	1.048,94

		MVAG	MVAG	QU	Ergebnisrechnung			Finanzierungsrechnung		
		EH	FH		RA 2020	VA 2020	RA - VA	RA 2020	VA 2020	RA - VA
1/010000-070000	Aktivierungsfähige Rechte (immaterielle Vermögenswerte)		3411	42	0,00	0,00	0,00	2.227,33	2.300,00	-72,67
SU 34	Summe Auszahlungen investive Gebarung							5.276,27	4.300,00	976,27
SA2	Saldo (2) Geldfluss aus der Investiven Gebarung (33 – 34)							-5.276,27	-4.300,00	-976,27
SA3	Saldo (3) Nettofinanzierungssaldo (Saldo 1 + Saldo 2)							-976.412,26	-997.400,00	20.987,74
Finanzierungstätigkeit										
SU 35	Summe Einzahlungen aus der Finanzierungstätigkeit							0,00	0,00	0,00
1/010000-346000	Kredittilgung 1000200		3614	65	0,00	0,00	0,00	13.448,28	13.500,00	-51,72
SU 36	Summe Auszahlungen aus der Finanzierungstätigkeit							13.448,28	13.500,00	-51,72
SA4	Saldo (4) Geldfluss aus der Finanzierungstätigkeit (35 – 36)							-13.448,28	-13.500,00	51,72
SA5	Saldo (5) Geldfluss aus der voranschlagswirksamen Gebarung (Saldo 3 + Saldo 4)							-989.860,54	-1.010.900,00	21.039,46
015	Pressestelle, Amtsblatt und Öffentlichkeitsarbeit									
015000	Öffentlichkeitsarbeit									
Operative Gebarung										
SU 21 / 31	Summe Erträge / Einzahlungen operative Gebarung				0,00	0,00	0,00	0,00	0,00	0,00
1/015000-457000	Druckwerke	2221	3221	23	11.718,63	11.500,00	218,63	11.718,63	11.500,00	218,63
1/015000-5	Personalkonten verdichtet	22	32		18.243,44	18.800,00	-556,56	18.243,44	18.800,00	-556,56
1/015000-630000	Postdienste	2222	3222	24	2.725,65	2.700,00	25,65	2.725,65	2.700,00	25,65
1/015000-720900	Eigenleistungen Wirtschaftshof	2225	3225	24	29.148,00	45.000,00	-15.852,00	29.148,00	45.000,00	-15.852,00
1/015000-724000	Reisegebühren	2225	3225	24	14,00	100,00	-86,00	14,00	100,00	-86,00
1/015000-729000	Sonstige Ausgaben	2225	3225	24	2.248,65	2.000,00	248,65	2.248,65	2.000,00	248,65
SU 22 / 32	Summe Aufwendungen / Auszahlungen operative Gebarung				64.098,37	80.100,00	-16.001,63	64.098,37	80.100,00	-16.001,63
SA 0 / SA 1	(0) Nettoergebnis (21 - 22) / (1) Geldfluss operative Gebarung (31 – 32)				-64.098,37	-80.100,00	16.001,63	-64.098,37	-80.100,00	16.001,63
SU 23	Summe Haushaltsrücklagen				0,00	0,00	0,00	0,00	0,00	0,00
SA00	Nettoergebnis nach Zuw./Entn. Haushaltsrücklagen (Saldo 0 +/- SU23)				-64.098,37	-80.100,00	16.001,63			
Investive Gebarung										
SU 33	Summe Einzahlungen investive Gebarung							0,00	0,00	0,00
SU 34	Summe Auszahlungen investive Gebarung							0,00	0,00	0,00
SA2	Saldo (2) Geldfluss aus der Investiven Gebarung (33 – 34)							0,00	0,00	0,00
SA3	Saldo (3) Nettofinanzierungssaldo (Saldo 1 + Saldo 2)							-64.098,37	-80.100,00	16.001,63
Finanzierungstätigkeit										
SU 35	Summe Einzahlungen aus der Finanzierungstätigkeit							0,00	0,00	0,00
SU 36	Summe Auszahlungen aus der Finanzierungstätigkeit							0,00	0,00	0,00
SA4	Saldo (4) Geldfluss aus der Finanzierungstätigkeit (35 – 36)							0,00	0,00	0,00
SA5	Saldo (5) Geldfluss aus der voranschlagswirksamen Gebarung (Saldo 3 + Saldo 4)							-64.098,37	-80.100,00	16.001,63

		MVAG			Ergebnisrechnung			Finanzierungsrechnung		
		EH	FH	QU	RA 2020	VA 2020	RA - VA	RA 2020	VA 2020	RA - VA
019	Repräsentation									
019000	Repräsentationen									
	Operative Gebarung									
2/019000+828000	Rückersätze von Ausgaben	2116	3116	18	13,00	100,00	-87,00	13,00	100,00	-87,00
SU 21 / 31	Summe Erträge / Einzahlungen operative Gebarung				13,00	100,00	-87,00	13,00	100,00	-87,00
1/019000-723000	Repräsentationsausgaben	2225	3225	24	6.139,48	8.500,00	-2.360,52	6.139,48	8.500,00	-2.360,52
SU 22 / 32	Summe Aufwendungen / Auszahlungen operative Gebarung				6.139,48	8.500,00	-2.360,52	6.139,48	8.500,00	-2.360,52
SA 0 / SA 1	(0) Nettoergebnis (21 - 22) / (1) Geldfluss operative Gebarung (31 - 32)				-6.126,48	-8.400,00	2.273,52	-6.126,48	-8.400,00	2.273,52
SU 23	Summe Haushaltsrücklagen				0,00	0,00	0,00	0,00	0,00	0,00
SA00	Nettoergebnis nach Zuw./Entn. Haushaltsrücklagen (Saldo 0 +/- SU23)				-6.126,48	-8.400,00	2.273,52			
	Investive Gebarung									
SU 33	Summe Einzahlungen investive Gebarung							0,00	0,00	0,00
SU 34	Summe Auszahlungen investive Gebarung							0,00	0,00	0,00
SA2	Saldo (2) Geldfluss aus der Investiven Gebarung (33 - 34)							0,00	0,00	0,00
SA3	Saldo (3) Nettofinanzierungssaldo (Saldo 1 + Saldo 2)							-6.126,48	-8.400,00	2.273,52
	Finanzierungstätigkeit									
SU 35	Summe Einzahlungen aus der Finanzierungstätigkeit							0,00	0,00	0,00
SU 36	Summe Auszahlungen aus der Finanzierungstätigkeit							0,00	0,00	0,00
SA4	Saldo (4) Geldfluss aus der Finanzierungstätigkeit (35 - 36)							0,00	0,00	0,00
SA5	Saldo (5) Geldfluss aus der voranschlagswirksamen Gebarung (Saldo 3 + Saldo 4)							-6.126,48	-8.400,00	2.273,52
02	Hauptverwaltung									
022	Standesamt									
022000	Standesamt									
	Operative Gebarung									
2/022000+817000	Erträge aus der Auflösung von sonstigen Rückstellungen	2117			1.430,16	0,00	1.430,16	0,00	0,00	0,00
2/022000+828000	Rückersätze von Ausgaben	2116	3116	18	0,00	300,00	-300,00	0,00	300,00	-300,00
2/022000+862000	lfd. Transferzahlungen Gemeinden /Gemeindeverbände	2121	3121	15	43.411,03	44.000,00	-588,97	43.411,03	44.000,00	-588,97
SU 21 / 31	Summe Erträge / Einzahlungen operative Gebarung				44.841,19	44.300,00	541,19	43.411,03	44.300,00	-888,97
1/022000-5	Personalkonten verdichtet	22	32		45.331,71	44.700,00	631,71	43.374,70	43.700,00	-325,30
1/022000-724000	Reisegebühren	2225	3225	24	36,33	100,00	-63,67	36,33	100,00	-63,67
1/022000-752000	Verbandsumlage	2231	3231	26	37.202,84	38.000,00	-797,16	37.202,84	38.000,00	-797,16
SU 22 / 32	Summe Aufwendungen / Auszahlungen operative Gebarung				82.570,88	82.800,00	-229,12	80.613,87	81.800,00	-1.186,13
SA 0 / SA 1	(0) Nettoergebnis (21 - 22) / (1) Geldfluss operative Gebarung (31 - 32)				-37.729,69	-38.500,00	770,31	-37.202,84	-37.500,00	297,16
SU 23	Summe Haushaltsrücklagen				0,00	0,00	0,00	0,00	0,00	0,00

	MVAG	MVAG	QU	Ergebnisrechnung			Finanzierungsrechnung					
				EH	FH	RA 2020	VA 2020	RA - VA	RA 2020	VA 2020	RA - VA	
SA00												
				Nettoergebnis nach Zuw./Entn. Haushaltsrücklagen (Saldo 0 +/- SU23)			-37.729,69	-38.500,00	770,31			
Investive Gebarung												
SU 33				Summe Einzahlungen investive Gebarung						0,00	0,00	
SU 34				Summe Auszahlungen investive Gebarung						0,00	0,00	
SA2				Saldo (2) Geldfluss aus der Investiven Gebarung (33 – 34)						0,00	0,00	
SA3				Saldo (3) Nettofinanzierungssaldo (Saldo 1 + Saldo 2)						-37.202,84	-37.500,00	
Finanzierungstätigkeit												
SU 35				Summe Einzahlungen aus der Finanzierungstätigkeit						0,00	0,00	
SU 36				Summe Auszahlungen aus der Finanzierungstätigkeit						0,00	0,00	
SA4				Saldo (4) Geldfluss aus der Finanzierungstätigkeit (35 – 36)						0,00	0,00	
SA5				Saldo (5) Geldfluss aus der voranschlagswirksamen Gebarung (Saldo 3 + Saldo 4)						-37.202,84	-37.500,00	
06 Sonstige Maßnahmen												
060				Beiträge an Verbände, Vereine oder sonstige Organisationen								
060000				Beiträge an Verbände, Vereine und sonstige Organisationen								
Operative Gebarung												
SU 21 / 31				Summe Erträge / Einzahlungen operative Gebarung			0,00	0,00	0,00	0,00	0,00	
1/060000-726000				Mitgliedsbeiträge	2225	3225	24	35.127,54	35.500,00	-372,46	35.127,54	35.500,00
SU 22 / 32				Summe Aufwendungen / Auszahlungen operative Gebarung			35.127,54	35.500,00	-372,46	35.127,54	35.500,00	
SA 0 / SA 1				(0) Nettoergebnis (21 - 22) / (1) Geldfluss operative Gebarung (31 – 32)			-35.127,54	-35.500,00	372,46	-35.127,54	-35.500,00	
SU 23				Summe Haushaltsrücklagen			0,00	0,00	0,00	0,00	0,00	
SA00				Nettoergebnis nach Zuw./Entn. Haushaltsrücklagen (Saldo 0 +/- SU23)			-35.127,54	-35.500,00	372,46			
Investive Gebarung												
SU 33				Summe Einzahlungen investive Gebarung						0,00	0,00	
SU 34				Summe Auszahlungen investive Gebarung						0,00	0,00	
SA2				Saldo (2) Geldfluss aus der Investiven Gebarung (33 – 34)						0,00	0,00	
SA3				Saldo (3) Nettofinanzierungssaldo (Saldo 1 + Saldo 2)						-35.127,54	-35.500,00	
Finanzierungstätigkeit												
SU 35				Summe Einzahlungen aus der Finanzierungstätigkeit						0,00	0,00	
SU 36				Summe Auszahlungen aus der Finanzierungstätigkeit						0,00	0,00	
SA4				Saldo (4) Geldfluss aus der Finanzierungstätigkeit (35 – 36)						0,00	0,00	
SA5				Saldo (5) Geldfluss aus der voranschlagswirksamen Gebarung (Saldo 3 + Saldo 4)						-35.127,54	-35.500,00	

		MVAG MVAG QU			Ergebnisrechnung			Finanzierungsrechnung		
		EH	FH	QU	RA 2020	VA 2020	RA - VA	RA 2020	VA 2020	RA - VA
062	Ehrungen und Auszeichnungen									
062000	Ehrungen/Auszeichnungen									
	Operative Gebarung									
SU 21 / 31	Summe Erträge / Einzahlungen operative Gebarung				0,00	0,00	0,00	0,00	0,00	0,00
1/062000-729000	Jubiläen u. Verdienste	2225	3225	24	777,20	1.500,00	-722,80	777,20	1.500,00	-722,80
SU 22 / 32	Summe Aufwendungen / Auszahlungen operative Gebarung				777,20	1.500,00	-722,80	777,20	1.500,00	-722,80
SA 0 / SA 1	(0) Nettoergebnis (21 - 22) / (1) Geldfluss operative Gebarung (31 - 32)				-777,20	-1.500,00	722,80	-777,20	-1.500,00	722,80
SU 23	Summe Haushaltsrücklagen				0,00	0,00	0,00	0,00	0,00	0,00
SA00	Nettoergebnis nach Zuw./Entn. Haushaltsrücklagen (Saldo 0 +/- SU23)				-777,20	-1.500,00	722,80			
	Investive Gebarung									
SU 33	Summe Einzahlungen investive Gebarung							0,00	0,00	0,00
SU 34	Summe Auszahlungen investive Gebarung							0,00	0,00	0,00
SA2	Saldo (2) Geldfluss aus der Investiven Gebarung (33 - 34)							0,00	0,00	0,00
SA3	Saldo (3) Nettofinanzierungssaldo (Saldo 1 + Saldo 2)							-777,20	-1.500,00	722,80
	Finanzierungstätigkeit									
SU 35	Summe Einzahlungen aus der Finanzierungstätigkeit							0,00	0,00	0,00
SU 36	Summe Auszahlungen aus der Finanzierungstätigkeit							0,00	0,00	0,00
SA4	Saldo (4) Geldfluss aus der Finanzierungstätigkeit (35 - 36)							0,00	0,00	0,00
SA5	Saldo (5) Geldfluss aus der voranschlagswirksamen Gebarung (Saldo 3 + Saldo 4)							-777,20	-1.500,00	722,80
09	Personalbetreuung									
091	Personalausbildung und Personalfortbildung									
091000	Schulungen									
	Operative Gebarung									
SU 21 / 31	Summe Erträge / Einzahlungen operative Gebarung				0,00	0,00	0,00	0,00	0,00	0,00
1/091000-729000	Aus- und Weiterbildung	2225	3225	24	3.031,25	3.500,00	-468,75	3.031,25	3.500,00	-468,75
SU 22 / 32	Summe Aufwendungen / Auszahlungen operative Gebarung				3.031,25	3.500,00	-468,75	3.031,25	3.500,00	-468,75
SA 0 / SA 1	(0) Nettoergebnis (21 - 22) / (1) Geldfluss operative Gebarung (31 - 32)				-3.031,25	-3.500,00	468,75	-3.031,25	-3.500,00	468,75
SU 23	Summe Haushaltsrücklagen				0,00	0,00	0,00	0,00	0,00	0,00
SA00	Nettoergebnis nach Zuw./Entn. Haushaltsrücklagen (Saldo 0 +/- SU23)				-3.031,25	-3.500,00	468,75			
	Investive Gebarung									
SU 33	Summe Einzahlungen investive Gebarung							0,00	0,00	0,00
SU 34	Summe Auszahlungen investive Gebarung							0,00	0,00	0,00
SA2	Saldo (2) Geldfluss aus der Investiven Gebarung (33 - 34)							0,00	0,00	0,00
SA3	Saldo (3) Nettofinanzierungssaldo (Saldo 1 + Saldo 2)							-3.031,25	-3.500,00	468,75

	MVAG	MVAG	QU	Ergebnisrechnung			Finanzierungsrechnung			
				EH	FH	RA 2020	VA 2020	RA - VA	RA 2020	VA 2020
Finanzierungstätigkeit										
SU 35								0,00	0,00	0,00
SU 36								0,00	0,00	0,00
SA4								0,00	0,00	0,00
SA5								-3.031,25	-3.500,00	468,75

		MVAG	MVAG	QU	Ergebnisrechnung			Finanzierungsrechnung		
		EH	FH		RA 2020	VA 2020	RA - VA	RA 2020	VA 2020	RA - VA
1 Öffentliche Ordnung und Sicherheit										
13	Sonderpolizei									
131	Bau- und Feuerpolizei									
131000	Bau- und Feuerpolizei									
Operative Gebarung										
2/131000+816000	Kostensätze Verwaltung	2114	3114	13	13.309,15	10.500,00	2.809,15	13.245,10	10.500,00	2.745,10
SU 21 / 31	Summe Erträge / Einzahlungen operative Gebarung				13.309,15	10.500,00	2.809,15	13.245,10	10.500,00	2.745,10
1/131000-640200	Beratungskosten	2222	3222	24	22.099,33	16.000,00	6.099,33	21.773,68	16.000,00	5.773,68
SU 22 / 32	Summe Aufwendungen / Auszahlungen operative Gebarung				22.099,33	16.000,00	6.099,33	21.773,68	16.000,00	5.773,68
SA 0 / SA 1	(0) Nettoergebnis (21 - 22) / (1) Geldfluss operative Gebarung (31 - 32)				-8.790,18	-5.500,00	-3.290,18	-8.528,58	-5.500,00	-3.028,58
SU 23	Summe Haushaltsrücklagen				0,00	0,00	0,00	0,00	0,00	0,00
SA00	Nettoergebnis nach Zuw./Entn. Haushaltsrücklagen (Saldo 0 +/- SU23)				-8.790,18	-5.500,00	-3.290,18			
Investive Gebarung										
SU 33	Summe Einzahlungen investive Gebarung							0,00	0,00	0,00
SU 34	Summe Auszahlungen investive Gebarung							0,00	0,00	0,00
SA2	Saldo (2) Geldfluss aus der Investiven Gebarung (33 - 34)							0,00	0,00	0,00
SA3	Saldo (3) Nettofinanzierungssaldo (Saldo 1 + Saldo 2)							-8.528,58	-5.500,00	-3.028,58
Finanzierungstätigkeit										
SU 35	Summe Einzahlungen aus der Finanzierungstätigkeit							0,00	0,00	0,00
SU 36	Summe Auszahlungen aus der Finanzierungstätigkeit							0,00	0,00	0,00
SA4	Saldo (4) Geldfluss aus der Finanzierungstätigkeit (35 - 36)							0,00	0,00	0,00
SA5	Saldo (5) Geldfluss aus der voranschlagswirksamen Gebarung (Saldo 3 + Saldo 4)							-8.528,58	-5.500,00	-3.028,58
133	Veterinärpolizei									
133000	Veterinärpolizei									
Operative Gebarung										
2/133000+808000	Verkauf von Hundemarken	2116	3116	16	201,00	100,00	101,00	201,00	100,00	101,00
SU 21 / 31	Summe Erträge / Einzahlungen operative Gebarung				201,00	100,00	101,00	201,00	100,00	101,00
1/133000-413000	Ankauf von Hundemarken	2221	3221	23	0,00	100,00	-100,00	0,00	100,00	-100,00
1/133000-729000	sonstige Ausgaben	2225	3225	24	122,40	100,00	22,40	122,40	100,00	22,40
SU 22 / 32	Summe Aufwendungen / Auszahlungen operative Gebarung				122,40	200,00	-77,60	122,40	200,00	-77,60
SA 0 / SA 1	(0) Nettoergebnis (21 - 22) / (1) Geldfluss operative Gebarung (31 - 32)				78,60	-100,00	178,60	78,60	-100,00	178,60
SU 23	Summe Haushaltsrücklagen				0,00	0,00	0,00	0,00	0,00	0,00
SA00	Nettoergebnis nach Zuw./Entn. Haushaltsrücklagen (Saldo 0 +/- SU23)				78,60	-100,00	178,60			
Investive Gebarung										
SU 33	Summe Einzahlungen investive Gebarung							0,00	0,00	0,00

		MVAG			Ergebnisrechnung			Finanzierungsrechnung		
		EH	FH	QU	RA 2020	VA 2020	RA - VA	RA 2020	VA 2020	RA - VA
SU 34	Summe Auszahlungen investive Gebarung							0,00	0,00	0,00
SA2	Saldo (2) Geldfluss aus der Investiven Gebarung (33 – 34)							0,00	0,00	0,00
SA3	Saldo (3) Nettofinanzierungssaldo (Saldo 1 + Saldo 2)							78,60	-100,00	178,60
Finanzierungstätigkeit										
SU 35	Summe Einzahlungen aus der Finanzierungstätigkeit							0,00	0,00	0,00
SU 36	Summe Auszahlungen aus der Finanzierungstätigkeit							0,00	0,00	0,00
SA4	Saldo (4) Geldfluss aus der Finanzierungstätigkeit (35 – 36)							0,00	0,00	0,00
SA5	Saldo (5) Geldfluss aus der voranschlagswirksamen Gebarung (Saldo 3 + Saldo 4)							78,60	-100,00	178,60
16	Feuerwehrwesen									
163	Freiwillige Feuerwehren									
163000	Freiwillige Feuerwehren									
Operative Gebarung										
2/163000+829000	Sonstige Erträge	2116	3116	18	0,00	5.000,00	-5.000,00	0,00	5.000,00	-5.000,00
2/163000+861000	Zinsenzuschuss 1001601 Finanzsonderaktion	2121	3121	15	6,65	0,00	6,65	6,65	0,00	6,65
2/163000+861060	Zinsenzuschuss 1001606 Finanzsonderaktion	2121	3121	15	152,28	100,00	52,28	152,28	100,00	52,28
2/163000+861070	Zinsenzuschuss 1001607 FSA- ISB	2121	3121	15	841,50	800,00	41,50	841,50	800,00	41,50
2/163000+861100	Zinsenzuschuss 1001602 Finanzsonderaktion	2121	3121	15	6,88	0,00	6,88	6,88	0,00	6,88
2/163000+861200	Zinsenzuschuss 1001603 Finanzsonderaktion	2121	3121	15	31,03	0,00	31,03	31,03	0,00	31,03
2/163000+861300	Förderung Land	2121	3121	15	3.923,18	2.000,00	1.923,18	3.923,18	2.000,00	1.923,18
2/163000+861400	Zinsenzuschuss 1001604 Finanzsonderaktion	2121	3121	15	175,50	100,00	75,50	175,50	100,00	75,50
2/163000+861500	Zinsenzuschuss 1001605 Finanzsonderaktion	2121	3121	15	539,83	500,00	39,83	539,83	500,00	39,83
2/163000+871000	Kapitaltransfers aus Gemeinde- Bedarfszuweisungsmittel	2121	3121	33	3.923,19	0,00	3.923,19	3.923,19	0,00	3.923,19
SU 21 / 31	Summe Erträge / Einzahlungen operative Gebarung				9.600,04	8.500,00	1.100,04	9.600,04	8.500,00	1.100,04
1/163000-613000	Instandhaltung sonstige Grundstückseinrichtungen	2224	3224	24	21.835,49	22.000,00	-164,51	21.835,49	22.000,00	-164,51
1/163000-614000	Instandhaltung Gebäude	2224	3224	24	1.286,32	1.200,00	86,32	1.286,32	1.200,00	86,32
1/163000-631000	Telekommunikationsdienste	2222	3222	24	1.356,60	1.600,00	-243,40	1.613,14	1.600,00	13,14
1/163000-650000	Kreditzinsen 1001601	2241	3241	25	24,18	100,00	-75,82	24,18	100,00	-75,82
1/163000-650060	Kreditzinsen 1001606	2241	3241	25	587,50	600,00	-12,50	587,50	600,00	-12,50
1/163000-650070	Kreditzinsen 1001607	2241	3241	25	1.122,00	1.200,00	-78,00	1.122,00	1.200,00	-78,00
1/163000-650100	Kreditzinsen 1001602	2241	3241	25	24,46	100,00	-75,54	24,46	100,00	-75,54
1/163000-650200	Kreditzinsen 1001603	2241	3241	25	236,38	300,00	-63,62	236,38	300,00	-63,62

		MVAG	MVAG	QU	Ergebnisrechnung			Finanzierungsrechnung		
		EH	FH		RA 2020	VA 2020	RA - VA	RA 2020	VA 2020	RA - VA
1/163000-650400	Kreditzinsen 1001604	2241	3241	25	356,78	400,00	-43,22	356,78	400,00	-43,22
1/163000-650500	Kreditzinsen 1001605	2241	3241	25	531,20	600,00	-68,80	531,20	600,00	-68,80
1/163000-670000	Versicherungen	2222	3222	24	5.724,69	5.800,00	-75,31	5.724,69	5.800,00	-75,31
1/163000-680000	Planmäßige Abschreibung	2226			89.211,21	102.000,00	-12.788,79	0,00	0,00	0,00
1/163000-710000	Öffentliche Abgaben	2225	3225	24	12.279,98	12.000,00	279,98	12.279,98	12.000,00	279,98
1/163000-720900	Eigenleistungen Wirtschaftshof	2225	3225	24	2.898,00	1.000,00	1.898,00	2.898,00	1.000,00	1.898,00
1/163000-754000	laufende Subventionen	2231	3231	26	68.835,00	69.000,00	-165,00	68.835,00	69.000,00	-165,00
1/163000-754010	außerordentl. Subventionen	2231	3231	26	57.810,53	59.900,00	-2.089,47	37.475,00	59.900,00	-22.425,00
1/163000-754100	Beitrag Bezirkswarnzentrale	2231	3231	26	1.866,00	1.900,00	-34,00	1.866,00	1.900,00	-34,00
SU 22 / 32	Summe Aufwendungen / Auszahlungen operative Gebarung				265.986,32	279.700,00	-13.713,68	156.696,12	177.700,00	-21.003,88
SA 0 / SA 1	(0) Nettoergebnis (21 - 22) / (1) Geldfluss operative Gebarung (31 - 32)				-256.386,28	-271.200,00	14.813,72	-147.096,08	-169.200,00	22.103,92
SU 23	Summe Haushaltsrücklagen				0,00	0,00	0,00	0,00	0,00	0,00
SA00	Nettoergebnis nach Zuw./Entn. Haushaltsrücklagen (Saldo 0 +/- SU23)				-256.386,28	-271.200,00	14.813,72			
Investive Gebarung										
SU 33	Summe Einzahlungen investive Gebarung							0,00	0,00	0,00
SU 34	Summe Auszahlungen investive Gebarung							0,00	0,00	0,00
SA2	Saldo (2) Geldfluss aus der Investiven Gebarung (33 - 34)							0,00	0,00	0,00
SA3	Saldo (3) Nettofinanzierungssaldo (Saldo 1 + Saldo 2)							-147.096,08	-169.200,00	22.103,92
Finanzierungstätigkeit										
SU 35	Summe Einzahlungen aus der Finanzierungstätigkeit							0,00	0,00	0,00
1/163000-346000	Kredittilgung 1001601		3614	65	0,00	0,00	0,00	7.289,02	7.300,00	-10,98
1/163000-346060	Kredittilgung 1001606		3614	65	0,00	0,00	0,00	6.666,68	6.700,00	-33,32
1/163000-346070	Kredittilgung 1001607		3614	65	0,00	0,00	0,00	13.333,34	13.400,00	-66,66
1/163000-346100	Kredittilgung 1001602		3614	65	0,00	0,00	0,00	7.104,84	7.200,00	-95,16
1/163000-346200	Kredittilgung 1001603		3614	65	0,00	0,00	0,00	7.025,48	7.100,00	-74,52
1/163000-346400	Kredittilgung 1001604		3614	65	0,00	0,00	0,00	13.428,18	13.500,00	-71,82
1/163000-346500	Kredittilgung 1001605		3614	65	0,00	0,00	0,00	6.896,56	6.900,00	-3,44
SU 36	Summe Auszahlungen aus der Finanzierungstätigkeit							61.744,10	62.100,00	-355,90
SA4	Saldo (4) Geldfluss aus der Finanzierungstätigkeit (35 - 36)							-61.744,10	-62.100,00	355,90
SA5	Saldo (5) Geldfluss aus der voranschlagswirksamen Gebarung (Saldo 3 + Saldo 4)							-208.840,18	-231.300,00	22.459,82
18 Landesverteidigung										
180 Zivilschutz										
180000 Zivilschutz										
Operative Gebarung										
SU 21 / 31	Summe Erträge / Einzahlungen operative Gebarung				0,00	0,00	0,00	0,00	0,00	0,00
1/180000-720900	Eigenleistungen Wirtschaftshof	2225	3225	24	0,00	100,00	-100,00	0,00	100,00	-100,00

		MVAG	MVAG	QU	Ergebnisrechnung			Finanzierungsrechnung		
		EH	FH		RA 2020	VA 2020	RA - VA	RA 2020	VA 2020	RA - VA
1/180000-728000	Entgelte für sonstige Leistungen	2225	3225	24	1.786,57	1.600,00	186,57	1.786,57	1.600,00	186,57
1/180000-757000	Zivilschutzverband	2234	3234	27	100,00	100,00	0,00	100,00	100,00	0,00
SU 22 / 32	Summe Aufwendungen / Auszahlungen operative Gebarung				1.886,57	1.800,00	86,57	1.886,57	1.800,00	86,57
SA 0 / SA 1	(0) Nettoergebnis (21 - 22) / (1) Geldfluss operative Gebarung (31 - 32)				-1.886,57	-1.800,00	-86,57	-1.886,57	-1.800,00	-86,57
SU 23	Summe Haushaltsrücklagen				0,00	0,00	0,00	0,00	0,00	0,00
SA00	Nettoergebnis nach Zuw./Entn. Haushaltsrücklagen (Saldo 0 +/- SU23)				-1.886,57	-1.800,00	-86,57			
Investive Gebarung										
SU 33	Summe Einzahlungen investive Gebarung							0,00	0,00	0,00
SU 34	Summe Auszahlungen investive Gebarung							0,00	0,00	0,00
SA2	Saldo (2) Geldfluss aus der Investiven Gebarung (33 - 34)							0,00	0,00	0,00
SA3	Saldo (3) Nettofinanzierungssaldo (Saldo 1 + Saldo 2)							-1.886,57	-1.800,00	-86,57
Finanzierungstätigkeit										
SU 35	Summe Einzahlungen aus der Finanzierungstätigkeit							0,00	0,00	0,00
SU 36	Summe Auszahlungen aus der Finanzierungstätigkeit							0,00	0,00	0,00
SA4	Saldo (4) Geldfluss aus der Finanzierungstätigkeit (35 - 36)							0,00	0,00	0,00
SA5	Saldo (5) Geldfluss aus der voranschlagswirksamen Gebarung (Saldo 3 + Saldo 4)							-1.886,57	-1.800,00	-86,57

		MVAG	MVAG	QU	Ergebnisrechnung			Finanzierungsrechnung		
		EH	FH		RA 2020	VA 2020	RA - VA	RA 2020	VA 2020	RA - VA
2 Unterricht, Erziehung, Sport und Wissenschaft										
21	Allgemeinbildender Unterricht									
211	Volksschulen									
211100	Volksschule Gemeinlebarn									
Operative Gebarung										
2/211100+828000	Rückersätze von Ausgaben	2116	3116	18	481,40	400,00	81,40	481,40	400,00	81,40
SU 21 / 31	Summe Erträge / Einzahlungen operative Gebarung				481,40	400,00	81,40	481,40	400,00	81,40
1/211100-400000	Geringwert.Wirtschaftsg.	2221	3221	23	431,07	1.000,00	-568,93	431,07	1.000,00	-568,93
1/211100-400100	Dienstbekleidung	2221	3221	23	72,00	100,00	-28,00	72,00	100,00	-28,00
1/211100-454000	Reinigungsmittel	2221	3221	23	2.297,80	1.500,00	797,80	2.297,80	1.500,00	797,80
1/211100-456000	Schreib- u. Büromaterial	2221	3221	23	83,00	200,00	-117,00	83,00	200,00	-117,00
1/211100-457000	Druckwerke	2221	3221	23	104,70	200,00	-95,30	104,70	200,00	-95,30
1/211100-458000	Mittel zur ärztlichen Betreuung und Gesundheitsvorsorge	2221	3221	23	124,40	100,00	24,40	124,40	100,00	24,40
1/211100-459000	Sonstige Verbrauchsgüter	2221	3221	23	81,20	200,00	-118,80	81,20	200,00	-118,80
1/211100-459100	Lehrmittel	2221	3221	23	550,88	700,00	-149,12	550,88	700,00	-149,12
1/211100-5	Personalkonten verdichtet	22	32		17.239,76	24.700,00	-7.460,24	16.994,81	24.500,00	-7.505,19
1/211100-600000	Strom	2222	3222	24	1.092,60	1.400,00	-307,40	1.092,60	1.400,00	-307,40
1/211100-600100	Gas	2222	3222	24	6.011,39	5.000,00	1.011,39	6.011,39	5.000,00	1.011,39
1/211100-613000	Instandhaltung sonstige Grundstückseinrichtungen	2224	3224	24	144,97	200,00	-55,03	144,97	200,00	-55,03
1/211100-614000	Instandhaltung Gebäude	2224	3224	24	3.730,51	1.500,00	2.230,51	3.682,70	1.500,00	2.182,70
1/211100-616000	Instandhaltung Maschinen/Anlagen	2224	3224	24	915,81	1.000,00	-84,19	915,81	1.000,00	-84,19
1/211100-618000	Instandhaltung Einrichtung	2224	3224	24	1.679,58	1.500,00	179,58	1.679,58	1.500,00	179,58
1/211100-621000	Transportkosten	2222	3222	24	1.287,00	1.500,00	-213,00	1.287,00	1.500,00	-213,00
1/211100-630000	Postdienste	2222	3222	24	15,30	100,00	-84,70	15,30	100,00	-84,70
1/211100-631000	Telekommunikationsdienste	2222	3222	24	644,56	700,00	-55,44	644,56	700,00	-55,44
1/211100-670000	Versicherungen	2222	3222	24	1.660,92	1.600,00	60,92	1.660,92	1.600,00	60,92
1/211100-680000	Planmäßige Abschreibung	2226			17.059,64	17.100,00	-40,36	0,00	0,00	0,00
1/211100-710000	Öffentliche Abgaben	2225	3225	24	3.025,56	3.100,00	-74,44	3.025,56	3.100,00	-74,44
1/211100-720900	Eigenleistungen Wirtschaftshof	2225	3225	24	2.793,00	8.000,00	-5.207,00	2.793,00	8.000,00	-5.207,00
1/211100-728000	Entgelte für sonstige Leistungen	2225	3225	24	2.044,07	1.900,00	144,07	2.044,07	1.900,00	144,07
1/211100-751000	Transfers an Länder, Landesfonds und Landesammern	2231	3231	26	365,24	400,00	-34,76	365,24	400,00	-34,76
SU 22 / 32	Summe Aufwendungen / Auszahlungen operative Gebarung				63.454,96	73.700,00	-10.245,04	46.102,56	56.400,00	-10.297,44
SA 0 / SA 1	(0) Nettoergebnis (21 - 22) / (1) Geldfluss operative Gebarung (31 - 32)				-62.973,56	-73.300,00	10.326,44	-45.621,16	-56.000,00	10.378,84
SU 23	Summe Haushaltsrücklagen				0,00	0,00	0,00	0,00	0,00	0,00
SA00	Nettoergebnis nach Zuw./Entn. Haushaltsrücklagen (Saldo 0 +/- SU23)				-62.973,56	-73.300,00	10.326,44			

	MVAG	MVAG	QU	Ergebnisrechnung			Finanzierungsrechnung			
				EH	FH		RA 2020	VA 2020	RA - VA	RA 2020
Investive Gebarung										
SU 33								0,00	0,00	0,00
SU 34								0,00	0,00	0,00
SA2								0,00	0,00	0,00
SA3								-45.621,16	-56.000,00	10.378,84
Finanzierungstätigkeit										
SU 35								0,00	0,00	0,00
SU 36								0,00	0,00	0,00
SA4								0,00	0,00	0,00
SA5								-45.621,16	-56.000,00	10.378,84
211200 Volksschule Traismauer										
Operative Gebarung										
2/211200+810000	Betreuungsbeiträge schul. Nachmittagsbetr.	2114	3114	13	19.763,00	19.500,00	263,00	19.708,66	19.500,00	208,66
2/211200+810100	Essensbeiträge schul. Nachmittagsbetr.	2114	3114	13	5.724,60	8.000,00	-2.275,40	6.121,55	8.000,00	-1.878,45
2/211200+813000	Erträge aus der Auflösung von Investitionszuschüssen (Kapitaltransfers)	2127			4.879,55	4.900,00	-20,45	0,00	0,00	0,00
2/211200+828000	Rückersätze von Ausgaben	2116	3116	18	840,00	800,00	40,00	840,00	800,00	40,00
2/211200+861000	Transfers Land - Zuschüsse Umbau/Sanierung	2121	3121	15	26.434,27	32.000,00	-5.565,73	26.434,27	32.000,00	-5.565,73
2/211200+861200	KE Personal schul. Nachmittagsbetr.	2121	3121	15	9.705,00	9.700,00	5,00	9.705,00	9.700,00	5,00
2/211200+862200	lfd. Transferzahlung schul. NB	2121	3121	15	2.160,11	200,00	1.960,11	2.160,11	200,00	1.960,11
SU 21 / 31	Summe Erträge / Einzahlungen operative Gebarung				69.506,53	75.100,00	-5.593,47	64.969,59	70.200,00	-5.230,41
1/211200-400000	Geringwert. Wirtschaftsg.	2221	3221	23	1.176,38	1.300,00	-123,62	1.176,38	1.300,00	-123,62
1/211200-400100	Dienstbekleidung	2221	3221	23	72,00	200,00	-128,00	72,00	200,00	-128,00
1/211200-400200	GWG schul. Nachmittagsbetr.	2221	3221	23	115,48	200,00	-84,52	115,48	200,00	-84,52
1/211200-454000	Reinigungsmittel	2221	3221	23	2.747,54	2.500,00	247,54	2.747,54	2.500,00	247,54
1/211200-456000	Schreib- u. Büromaterial	2221	3221	23	432,00	400,00	32,00	432,00	400,00	32,00
1/211200-457000	Druckwerke	2221	3221	23	282,30	300,00	-17,70	282,30	300,00	-17,70
1/211200-458000	Mittel zur ärztlichen Betreuung und Gesundheitsvorsorge	2221	3221	23	508,35	1.400,00	-891,65	508,35	1.400,00	-891,65
1/211200-459000	Sonstige Verbrauchsgüter	2221	3221	23	371,26	400,00	-28,74	371,26	400,00	-28,74
1/211200-459100	Lehrmittel	2221	3221	23	2.680,90	2.500,00	180,90	2.680,90	2.500,00	180,90
1/211200-459200	Bastelmaterialien schul. Nachmittagsbetr.	2221	3221	23	362,98	300,00	62,98	362,98	300,00	62,98
1/211200-5	Personalkonten verdichtet	22	32		97.573,23	85.500,00	12.073,23	83.584,83	83.400,00	184,83
1/211200-600000	Strom	2222	3222	24	2.507,30	2.700,00	-192,70	2.010,00	2.700,00	-690,00
1/211200-600300	Nahwärme	2222	3222	24	15.770,95	15.800,00	-29,05	15.770,95	15.800,00	-29,05

		MVAG			Ergebnisrechnung			Finanzierungsrechnung		
		EH	FH	QU	RA 2020	VA 2020	RA - VA	RA 2020	VA 2020	RA - VA
1/211200-613000	Instandhaltung sonstige Grundstückseinrichtungen	2224	3224	24	2.066,63	2.100,00	-33,37	2.066,63	2.100,00	-33,37
1/211200-614000	Instandhaltung Gebäude	2224	3224	24	2.144,40	2.400,00	-255,60	2.144,40	2.400,00	-255,60
1/211200-616000	Instandhaltung Maschinen/Anlagen	2224	3224	24	1.283,86	1.500,00	-216,14	1.283,86	1.500,00	-216,14
1/211200-618000	Instandhaltung Einrichtung	2224	3224	24	296,38	200,00	96,38	296,38	200,00	96,38
1/211200-630000	Postdienste	2222	3222	24	159,60	200,00	-40,40	166,35	200,00	-33,65
1/211200-631000	Telekommunikationsdienste	2222	3222	24	889,33	1.000,00	-110,67	889,33	1.000,00	-110,67
1/211200-631200	Telefonie schul. Nachmittagsbetreuung	2222	3222	24	360,00	400,00	-40,00	360,00	400,00	-40,00
1/211200-650000	Zinsen 1002102	2241	3241	25	2.557,50	2.600,00	-42,50	2.557,50	2.600,00	-42,50
1/211200-670000	Versicherungen	2222	3222	24	3.099,55	3.200,00	-100,45	3.099,55	3.200,00	-100,45
1/211200-680000	Planmäßige Abschreibung	2226			34.258,48	35.000,00	-741,52	0,00	0,00	0,00
1/211200-700000	Miete	2223	3223	24	3.784,15	3.700,00	84,15	3.784,15	3.700,00	84,15
1/211200-710000	Öffentliche Abgaben	2225	3225	24	5.179,42	5.200,00	-20,58	5.179,42	5.200,00	-20,58
1/211200-720900	Eigenleistungen Wirtschaftshof	2225	3225	24	4.410,00	3.500,00	910,00	4.410,00	3.500,00	910,00
1/211200-728000	Entgelte für sonstige Leistungen	2225	3225	24	1.649,96	1.700,00	-50,04	1.499,96	1.700,00	-200,04
1/211200-728100	Essenseinkauf schul. Nachmittagsbetr.	2225	3225	24	5.764,88	7.600,00	-1.835,12	5.202,08	7.600,00	-2.397,92
1/211200-728200	Betreuungsleist. schul. Nachmittagsbetr.	2225	3225	24	64.060,80	62.000,00	2.060,80	64.060,80	62.000,00	2.060,80
1/211200-751000	Transfers an Länder, Landesfonds und Landeskammern	2231	3231	26	924,89	1.000,00	-75,11	924,89	1.000,00	-75,11
1/211200-752000	Schülerhaltungsbeiträge	2231	3231	26	3.680,00	3.700,00	-20,00	3.680,00	3.700,00	-20,00
SU 22 / 32	Summe Aufwendungen / Auszahlungen operative Gebarung				261.170,50	250.500,00	10.670,50	211.720,27	213.400,00	-1.679,73
SA 0 / SA 1	(0) Nettoergebnis (21 - 22) / (1) Geldfluss operative Gebarung (31 - 32)				-191.663,97	-175.400,00	-16.263,97	-146.750,68	-143.200,00	-3.550,68
SU 23	Summe Haushaltsrücklagen				0,00	0,00	0,00	0,00	0,00	0,00
SA00	Nettoergebnis nach Zuw./Entn. Haushaltsrücklagen (Saldo 0 +/- SU23)				-191.663,97	-175.400,00	-16.263,97			
Investive Gebarung										
SU 33	Summe Einzahlungen investive Gebarung							0,00	0,00	0,00
1/211200-042000	Amts-, Betriebs- und Geschäftsausstattung		3415	41	0,00	0,00	0,00	24.463,56	25.000,00	-536,44
SU 34	Summe Auszahlungen investive Gebarung							24.463,56	25.000,00	-536,44
SA2	Saldo (2) Geldfluss aus der Investiven Gebarung (33 - 34)							-24.463,56	-25.000,00	536,44
SA3	Saldo (3) Nettofinanzierungssaldo (Saldo 1 + Saldo 2)							-171.214,24	-168.200,00	-3.014,24
Finanzierungstätigkeit										
SU 35	Summe Einzahlungen aus der Finanzierungstätigkeit							0,00	0,00	0,00
1/211200-346000	Kredittilgung 1002102		3614	65	0,00	0,00	0,00	30.000,00	30.000,00	0,00
SU 36	Summe Auszahlungen aus der Finanzierungstätigkeit							30.000,00	30.000,00	0,00
SA4	Saldo (4) Geldfluss aus der Finanzierungstätigkeit (35 - 36)							-30.000,00	-30.000,00	0,00
SA5	Saldo (5) Geldfluss aus der voranschlagswirksamen Gebarung (Saldo 3 + Saldo 4)							-201.214,24	-198.200,00	-3.014,24

		MVAG			Ergebnisrechnung			Finanzierungsrechnung		
		EH	FH	QU	RA 2020	VA 2020	RA - VA	RA 2020	VA 2020	RA - VA
212	Hauptschulen									
212000	Neue Mittelschule									
Operative Gebarung										
SU 21 / 31	Summe Erträge / Einzahlungen operative Gebarung				0,00	0,00	0,00	0,00	0,00	0,00
1/212000-752000	Schulgemeindeverbandsumlage	2231	3231	26	159.250,74	180.000,00	-20.749,26	159.250,74	180.000,00	-20.749,26
1/212000-752100	Kostensätze schulische Tagesbetreuung	2231	3231	26	2.160,11	200,00	1.960,11	2.160,11	200,00	1.960,11
SU 22 / 32	Summe Aufwendungen / Auszahlungen operative Gebarung				161.410,85	180.200,00	-18.789,15	161.410,85	180.200,00	-18.789,15
SA 0 / SA 1	(0) Nettoergebnis (21 - 22) / (1) Geldfluss operative Gebarung (31 - 32)				-161.410,85	-180.200,00	18.789,15	-161.410,85	-180.200,00	18.789,15
SU 23	Summe Haushaltsrücklagen				0,00	0,00	0,00	0,00	0,00	0,00
SA00	Nettoergebnis nach Zuw./Entn. Haushaltsrücklagen (Saldo 0 +/- SU23)				-161.410,85	-180.200,00	18.789,15			
Investive Gebarung										
SU 33	Summe Einzahlungen investive Gebarung							0,00	0,00	0,00
SU 34	Summe Auszahlungen investive Gebarung							0,00	0,00	0,00
SA2	Saldo (2) Geldfluss aus der Investiven Gebarung (33 - 34)							0,00	0,00	0,00
SA3	Saldo (3) Nettofinanzierungssaldo (Saldo 1 + Saldo 2)							-161.410,85	-180.200,00	18.789,15
Finanzierungstätigkeit										
SU 35	Summe Einzahlungen aus der Finanzierungstätigkeit							0,00	0,00	0,00
SU 36	Summe Auszahlungen aus der Finanzierungstätigkeit							0,00	0,00	0,00
SA4	Saldo (4) Geldfluss aus der Finanzierungstätigkeit (35 - 36)							0,00	0,00	0,00
SA5	Saldo (5) Geldfluss aus der voranschlagswirksamen Gebarung (Saldo 3 + Saldo 4)							-161.410,85	-180.200,00	18.789,15
213	Sonderschulen									
213000	Sonderschulen									
Operative Gebarung										
2/213000+861000	lfd. Transferzahlungen Länder	2121	3121	15	9.639,00	9.500,00	139,00	9.639,00	9.500,00	139,00
2/213000+862000	lfd. Transferzahlungen Gemeinden /Gemeindeverbände	2121	3121	15	31.433,40	30.000,00	1.433,40	0,00	30.000,00	-30.000,00
SU 21 / 31	Summe Erträge / Einzahlungen operative Gebarung				41.072,40	39.500,00	1.572,40	9.639,00	39.500,00	-29.861,00
1/213000-400000	Geringwert,Wirtschaftsg.	2221	3221	23	2.133,03	1.400,00	733,03	2.133,03	1.400,00	733,03
1/213000-400100	Dienstbekleidung	2221	3221	23	211,98	200,00	11,98	211,98	200,00	11,98
1/213000-454000	Reinigungsmittel	2221	3221	23	562,15	700,00	-137,85	562,15	700,00	-137,85
1/213000-456000	Schreib- u. Büromaterial	2221	3221	23	211,69	500,00	-288,31	211,69	500,00	-288,31
1/213000-457000	Druckwerke	2221	3221	23	211,32	300,00	-88,68	211,32	300,00	-88,68
1/213000-458000	Mittel zur ärztlichen Betreuung und Gesundheitsvorsorge	2221	3221	23	260,40	300,00	-39,60	260,40	300,00	-39,60
1/213000-459000	Sonstige Verbrauchsgüter	2221	3221	23	238,99	300,00	-61,01	226,47	300,00	-73,53
1/213000-459100	Lehrmittel	2221	3221	23	2.263,09	2.300,00	-36,91	2.263,09	2.300,00	-36,91
1/213000-5	Personalkonten verdichtet	22	32		69.481,23	68.400,00	1.081,23	69.481,23	68.400,00	1.081,23

		MVAG	MVAG	QU	Ergebnisrechnung			Finanzierungsrechnung		
		EH	FH		RA 2020	VA 2020	RA - VA	RA 2020	VA 2020	RA - VA
1/213000-600000	Strom	2222	3222	24	1.074,38	1.100,00	-25,62	1.074,38	1.100,00	-25,62
1/213000-600100	Gas	2222	3222	24	5.776,03	6.000,00	-223,97	5.776,03	6.000,00	-223,97
1/213000-613000	Instandhaltung sonstige Grundstückseinrichtungen	2224	3224	24	1.710,36	1.300,00	410,36	1.710,36	1.300,00	410,36
1/213000-614000	Instandhaltung Gebäude	2224	3224	24	1.275,43	1.300,00	-24,57	1.275,43	1.300,00	-24,57
1/213000-616000	Instandhaltung Maschinen/Anlagen	2224	3224	24	682,23	900,00	-217,77	682,23	900,00	-217,77
1/213000-618000	Instandhaltung Einrichtung	2224	3224	24	459,58	300,00	159,58	459,58	300,00	159,58
1/213000-621000	Transportkosten	2222	3222	24	8.742,80	8.800,00	-57,20	8.742,80	8.800,00	-57,20
1/213000-630000	Postdienste	2222	3222	24	17,05	100,00	-82,95	27,85	100,00	-72,15
1/213000-631000	Telekommunikationsdienste	2222	3222	24	1.200,32	800,00	400,32	1.092,51	800,00	292,51
1/213000-670000	Versicherungen	2222	3222	24	1.692,43	1.700,00	-7,57	1.692,43	1.700,00	-7,57
1/213000-680000	Planmäßige Abschreibung	2226			3.785,52	3.800,00	-14,48	0,00	0,00	0,00
1/213000-710000	Öffentliche Abgaben	2225	3225	24	2.005,28	2.400,00	-394,72	2.005,28	2.400,00	-394,72
1/213000-720900	Eigenleistungen Wirtschaftshof	2225	3225	24	7.770,00	4.000,00	3.770,00	7.770,00	4.000,00	3.770,00
1/213000-728000	Entgelte für sonstige Leistungen	2225	3225	24	458,76	600,00	-141,24	458,76	600,00	-141,24
1/213000-751000	Transfers an Länder, Landesfonds und Landeskammern	2231	3231	26	164,95	200,00	-35,05	164,95	200,00	-35,05
1/213000-752000	Schulhalterungsbeitrag	2231	3231	26	15.759,99	16.000,00	-240,01	15.759,99	16.000,00	-240,01
SU 22 / 32	Summe Aufwendungen / Auszahlungen operative Gebarung				128.148,99	123.700,00	4.448,99	124.253,94	119.900,00	4.353,94
SA 0 / SA 1	(0) Nettoergebnis (21 - 22) / (1) Geldfluss operative Gebarung (31 - 32)				-87.076,59	-84.200,00	-2.876,59	-114.614,94	-80.400,00	-34.214,94
SU 23	Summe Haushaltsrücklagen				0,00	0,00	0,00	0,00	0,00	0,00
SA00	Nettoergebnis nach Zuw./Entn. Haushaltsrücklagen (Saldo 0 +/- SU23)				-87.076,59	-84.200,00	-2.876,59			
Investive Gebarung										
SU 33	Summe Einzahlungen investive Gebarung							0,00	0,00	0,00
SU 34	Summe Auszahlungen investive Gebarung							0,00	0,00	0,00
SA2	Saldo (2) Geldfluss aus der Investiven Gebarung (33 - 34)							0,00	0,00	0,00
SA3	Saldo (3) Nettofinanzierungssaldo (Saldo 1 + Saldo 2)							-114.614,94	-80.400,00	-34.214,94
Finanzierungstätigkeit										
SU 35	Summe Einzahlungen aus der Finanzierungstätigkeit							0,00	0,00	0,00
SU 36	Summe Auszahlungen aus der Finanzierungstätigkeit							0,00	0,00	0,00
SA4	Saldo (4) Geldfluss aus der Finanzierungstätigkeit (35 - 36)							0,00	0,00	0,00
SA5	Saldo (5) Geldfluss aus der voranschlagswirksamen Gebarung (Saldo 3 + Saldo 4)							-114.614,94	-80.400,00	-34.214,94
214	Polytechnische Schulen									
214000	Polytechnische Schulen									
Operative Gebarung										
SU 21 / 31	Summe Erträge / Einzahlungen operative Gebarung				0,00	0,00	0,00	0,00	0,00	0,00
1/214000-752000	Schulgemeindeverbandsumlage	2231	3231	26	9.658,09	9.700,00	-41,91	9.658,09	9.700,00	-41,91
SU 22 / 32	Summe Aufwendungen / Auszahlungen operative Gebarung				9.658,09	9.700,00	-41,91	9.658,09	9.700,00	-41,91

	MVAG	MVAG	QU	Ergebnisrechnung			Finanzierungsrechnung				
				EH	FH	RA 2020	VA 2020	RA - VA	RA 2020	VA 2020	RA - VA
SA 0 / SA 1	(0) Nettoergebnis (21 - 22) / (1) Geldfluss operative Gebarung (31 - 32)					-9.658,09	-9.700,00	41,91	-9.658,09	-9.700,00	41,91
SU 23	Summe Haushaltsrücklagen					0,00	0,00	0,00	0,00	0,00	0,00
SA00	Nettoergebnis nach Zuw./Entn. Haushaltsrücklagen (Saldo 0 +/- SU23)					-9.658,09	-9.700,00	41,91			
Investive Gebarung											
SU 33	Summe Einzahlungen investive Gebarung						0,00	0,00	0,00	0,00	0,00
SU 34	Summe Auszahlungen investive Gebarung						0,00	0,00	0,00	0,00	0,00
SA2	Saldo (2) Geldfluss aus der Investiven Gebarung (33 - 34)						0,00	0,00	0,00	0,00	0,00
SA3	Saldo (3) Nettofinanzierungssaldo (Saldo 1 + Saldo 2)								-9.658,09	-9.700,00	41,91
Finanzierungstätigkeit											
SU 35	Summe Einzahlungen aus der Finanzierungstätigkeit						0,00	0,00	0,00	0,00	0,00
SU 36	Summe Auszahlungen aus der Finanzierungstätigkeit						0,00	0,00	0,00	0,00	0,00
SA4	Saldo (4) Geldfluss aus der Finanzierungstätigkeit (35 - 36)						0,00	0,00	0,00	0,00	0,00
SA5	Saldo (5) Geldfluss aus der voranschlagswirksamen Gebarung (Saldo 3 + Saldo 4)								-9.658,09	-9.700,00	41,91
22	Berufsbildender Unterricht; Anstalten der Lehrer- und Erzi										
220	Berufsbildende Pflichtschulen										
220000	Berufsbildende Pflichtschulen										
Operative Gebarung											
SU 21 / 31	Summe Erträge / Einzahlungen operative Gebarung					0,00	0,00	0,00	0,00	0,00	0,00
1/220000-751000	Berufsschülerhaltungsbeitrag	2231	3231	26		56.365,00	56.400,00	-35,00	56.365,00	56.400,00	-35,00
SU 22 / 32	Summe Aufwendungen / Auszahlungen operative Gebarung					56.365,00	56.400,00	-35,00	56.365,00	56.400,00	-35,00
SA 0 / SA 1	(0) Nettoergebnis (21 - 22) / (1) Geldfluss operative Gebarung (31 - 32)					-56.365,00	-56.400,00	35,00	-56.365,00	-56.400,00	35,00
SU 23	Summe Haushaltsrücklagen					0,00	0,00	0,00	0,00	0,00	0,00
SA00	Nettoergebnis nach Zuw./Entn. Haushaltsrücklagen (Saldo 0 +/- SU23)					-56.365,00	-56.400,00	35,00			
Investive Gebarung											
SU 33	Summe Einzahlungen investive Gebarung						0,00	0,00	0,00	0,00	0,00
SU 34	Summe Auszahlungen investive Gebarung						0,00	0,00	0,00	0,00	0,00
SA2	Saldo (2) Geldfluss aus der Investiven Gebarung (33 - 34)						0,00	0,00	0,00	0,00	0,00
SA3	Saldo (3) Nettofinanzierungssaldo (Saldo 1 + Saldo 2)								-56.365,00	-56.400,00	35,00
Finanzierungstätigkeit											
SU 35	Summe Einzahlungen aus der Finanzierungstätigkeit						0,00	0,00	0,00	0,00	0,00
SU 36	Summe Auszahlungen aus der Finanzierungstätigkeit						0,00	0,00	0,00	0,00	0,00
SA4	Saldo (4) Geldfluss aus der Finanzierungstätigkeit (35 - 36)						0,00	0,00	0,00	0,00	0,00
SA5	Saldo (5) Geldfluss aus der voranschlagswirksamen Gebarung (Saldo 3 + Saldo 4)								-56.365,00	-56.400,00	35,00

	MVAG	MVAG	QU	Ergebnisrechnung			Finanzierungsrechnung				
				EH	FH		RA 2020	VA 2020	RA - VA	RA 2020	VA 2020
24											
240											
240000											
Operative Gebarung											
2/240000+810000	Nachmittagsbetreuung	2114	3114	13	10.668,48	12.000,00	-1.331,52	11.097,71	12.000,00	-902,29	
2/240000+810100	Beschäftigungsbeiträge	2114	3114	13	17.928,80	19.500,00	-1.571,20	17.753,81	19.500,00	-1.746,19	
2/240000+810110	Essensbeiträge	2114	3114	13	9.685,30	11.500,00	-1.814,70	9.925,60	11.500,00	-1.574,40	
2/240000+810200	Transportkostenbeiträge	2114	3114	13	5.706,48	6.500,00	-793,52	5.819,76	6.500,00	-680,24	
2/240000+813000	Erträge aus der Auflösung von Investitionszuschüssen (Kapitaltransfers)	2127			23.108,71	19.400,00	3.708,71	0,00	0,00	0,00	
2/240000+817000	Erträge aus der Auflösung von sonstigen Rückstellungen	2117			8.962,16	0,00	8.962,16	0,00	0,00	0,00	
2/240000+828000	Rückersätze von Ausgaben	2116	3116	18	10.117,32	7.300,00	2.817,32	11.285,65	7.300,00	3.985,65	
2/240000+861100	Förderung Land Fereinbetreuung	2121	3121	15	6.450,00	6.400,00	50,00	6.450,00	6.400,00	50,00	
2/240000+861220	Zinsenzuschuss 1002120	2121	3121	15	200,14	100,00	100,14	200,14	100,00	100,14	
SU 21 / 31	Summe Erträge / Einzahlungen operative Gebarung				92.827,39	82.700,00	10.127,39	62.532,67	63.300,00	-767,33	
1/240000-400000	Geringwert.Wirtschaftsg.	2221	3221	23	3.318,96	3.200,00	118,96	3.318,96	3.200,00	118,96	
1/240000-400100	Dienstbekleidung	2221	3221	23	598,07	1.400,00	-801,93	598,07	1.400,00	-801,93	
1/240000-454000	Reinigungsmittel	2221	3221	23	6.008,84	5.500,00	508,84	5.318,94	5.500,00	-181,06	
1/240000-456000	Büromaterial	2221	3221	23	1.372,20	1.000,00	372,20	1.372,20	1.000,00	372,20	
1/240000-457000	Druckwerke	2221	3221	23	89,73	200,00	-110,27	89,73	200,00	-110,27	
1/240000-458000	Mittel zur ärztlichen Betreuung und Gesundheitsvorsorge	2221	3221	23	678,67	700,00	-21,33	678,67	700,00	-21,33	
1/240000-459000	Sonstige Verbrauchsgüter	2221	3221	23	1.042,02	1.500,00	-457,98	1.030,02	1.500,00	-469,98	
1/240000-459010	Beschäftigungsmaterial IA/4	2221	3221	23	1.438,56	1.900,00	-461,44	1.438,56	1.900,00	-461,44	
1/240000-459020	Beschäftigungsmaterial IA/5	2221	3221	23	1.745,82	2.200,00	-454,18	1.745,82	2.200,00	-454,18	
1/240000-459030	Beschäftigungsmaterial IA/6	2221	3221	23	1.788,25	1.800,00	-11,75	1.788,25	1.800,00	-11,75	
1/240000-459040	Beschäftigungsmaterial IA/7	2221	3221	23	1.521,18	2.300,00	-778,82	1.521,18	2.300,00	-778,82	
1/240000-459050	Beschäftigungsmaterial IB/1	2221	3221	23	1.145,23	1.700,00	-554,77	1.145,23	1.700,00	-554,77	
1/240000-459060	Beschäftigungsmaterial IB/2	2221	3221	23	1.654,37	2.000,00	-345,63	1.654,37	2.000,00	-345,63	
1/240000-459070	Beschäftigungsmaterial IB/3	2221	3221	23	1.475,66	1.900,00	-424,34	1.475,66	1.900,00	-424,34	
1/240000-459080	Beschäftigungsmaterial II/1	2221	3221	23	1.118,64	2.200,00	-1.081,36	1.118,64	2.200,00	-1.081,36	
1/240000-459090	Beschäftigungsmaterial II/2	2221	3221	23	1.018,12	1.700,00	-681,88	1.018,12	1.700,00	-681,88	
1/240000-459100	Beschäftigungsmaterial II/3	2221	3221	23	863,07	1.500,00	-636,93	863,07	1.500,00	-636,93	
1/240000-459110	Beschäftigungsmaterial II/4	2221	3221	23	1.097,01	2.000,00	-902,99	1.097,01	2.000,00	-902,99	
1/240000-459120	Beschäftigungsmaterial II/5	2221	3221	23	699,73	1.500,00	-800,27	699,73	1.500,00	-800,27	
1/240000-459130	Beschäftigungsmaterial IA/8	2221	3221	23	731,17	700,00	31,17	731,17	700,00	31,17	
1/240000-5	Personalkonten verdichtet	22	32		466.239,69	467.300,00	-1.060,31	463.068,90	463.900,00	-831,10	

		MVAG	MVAG	QU	Ergebnisrechnung			Finanzierungsrechnung		
		EH	FH		RA 2020	VA 2020	RA - VA	RA 2020	VA 2020	RA - VA
1/240000-600000	Strom	2222	3222	24	9.555,79	10.000,00	-444,21	10.092,02	10.000,00	92,02
1/240000-600300	Nahwärme	2222	3222	24	19.673,01	20.000,00	-326,99	19.673,01	20.000,00	-326,99
1/240000-613000	Instandhaltung sonstige Grundstückseinrichtungen	2224	3224	24	4.323,33	4.500,00	-176,67	4.323,33	4.500,00	-176,67
1/240000-614000	Instandhaltung Gebäude	2224	3224	24	8.303,75	9.000,00	-696,25	8.295,00	9.000,00	-705,00
1/240000-616000	Instandhaltung von Maschinen und maschinelle Anlagen	2224	3224	24	1.018,43	1.000,00	18,43	1.018,43	1.000,00	18,43
1/240000-618000	Instandhaltung Einrichtung	2224	3224	24	428,93	800,00	-371,07	428,93	800,00	-371,07
1/240000-621000	Transportkosten	2222	3222	24	56.703,00	56.500,00	203,00	56.703,00	56.500,00	203,00
1/240000-630000	Postdienste	2222	3222	24	105,50	100,00	5,50	105,50	100,00	5,50
1/240000-631000	Telekommunikationsdienste	2222	3222	24	2.039,89	1.800,00	239,89	2.039,89	1.800,00	239,89
1/240000-650100	Kreditzinsen 1002120	2241	3241	25	439,79	500,00	-60,21	439,79	500,00	-60,21
1/240000-670000	Versicherungen	2222	3222	24	3.856,44	4.000,00	-143,56	3.856,44	4.000,00	-143,56
1/240000-680000	Planmäßige Abschreibung	2226			56.428,12	51.000,00	5.428,12	0,00	0,00	0,00
1/240000-710000	Öffentliche Abgaben	2225	3225	24	6.245,36	6.300,00	-54,64	6.245,36	6.300,00	-54,64
1/240000-720900	Eigenleistungen Wirtschaftshof	2225	3225	24	36.351,00	45.000,00	-8.649,00	36.351,00	45.000,00	-8.649,00
1/240000-728000	Entgelte für sonstige Leistungen	2225	3225	24	778,58	900,00	-121,42	778,58	900,00	-121,42
1/240000-728100	Essenseinkauf	2225	3225	24	9.932,28	12.000,00	-2.067,72	9.102,28	12.000,00	-2.897,72
5/240000-729960	Überschuss 2020	2225	3225	24	0,00	600.000,00	-600.000,00	0,00	600.000,00	-600.000,00
SU 22 / 32	Summe Aufwendungen / Auszahlungen operative Gebarung				711.828,19	1.327.600,00	-615.771,81	651.224,86	1.273.200,00	-621.975,14
SA 0 / SA 1	(0) Nettoergebnis (21 - 22) / (1) Geldfluss operative Gebarung (31 - 32)				-619.000,80	-1.244.900,00	625.899,20	-588.692,19	-1.209.900,00	621.207,81
SU 23	Summe Haushaltsrücklagen				0,00	0,00	0,00	0,00	0,00	0,00
SA00	Nettoergebnis nach Zuw./Entn. Haushaltsrücklagen (Saldo 0 +/- SU23)				-619.000,80	-1.244.900,00	625.899,20			
Investive Gebarung										
6/240000+300000	Zuschuss KIG 2020		3331	33	0,00	0,00	0,00	602.000,00	600.000,00	2.000,00
SU 33	Summe Einzahlungen investive Gebarung							602.000,00	600.000,00	2.000,00
1/240000-006000	Sonstige Grundstückseinrichtungen		3412	40	0,00	0,00	0,00	2.000,34	2.000,00	0,34
5/240000-010300	Container Dach		3413	40	0,00	0,00	0,00	66.741,38	60.000,00	6.741,38
5/240000-061000	In Bau befindliche Bauten - Um- Zubau KG II		3413	40	0,00	0,00	0,00	666,08	90.000,00	-89.333,92
SU 34	Summe Auszahlungen investive Gebarung							69.407,80	152.000,00	-82.592,20
SA2	Saldo (2) Geldfluss aus der Investiven Gebarung (33 - 34)							532.592,20	448.000,00	84.592,20
SA3	Saldo (3) Nettofinanzierungssaldo (Saldo 1 + Saldo 2)							-56.099,99	-761.900,00	705.800,01
Finanzierungstätigkeit										
6/240000+346000	Investitionsdarlehen von Finanzunternehmen		3514	55	0,00	0,00	0,00	0,00	150.000,00	-150.000,00
SU 35	Summe Einzahlungen aus der Finanzierungstätigkeit							0,00	150.000,00	-150.000,00
1/240000-344010	Kredittilgung 1002119		3611	64	0,00	0,00	0,00	2.005,77	2.000,00	5,77
1/240000-344020	Kredittilgung 1002118		3611	64	0,00	0,00	0,00	7.395,14	7.400,00	-4,86

		MVAG MVAG QU			Ergebnisrechnung			Finanzierungsrechnung		
		EH	FH		RA 2020	VA 2020	RA - VA	RA 2020	VA 2020	RA - VA
1/240000-346100	Kredittilgung 1002120		3614	65	0,00	0,00	0,00	63.357,19	63.400,00	-42,81
SU 36	Summe Auszahlungen aus der Finanzierungstätigkeit							72.758,10	72.800,00	-41,90
SA4	Saldo (4) Geldfluss aus der Finanzierungstätigkeit (35 – 36)							-72.758,10	77.200,00	-149.958,10
SA5	Saldo (5) Geldfluss aus der voranschlagswirksamen Gebarung (Saldo 3 + Saldo 4)							-128.858,09	-684.700,00	555.841,91
26	Sport und außerschulische Leibeserziehung									
262	Sportplätze									
262000	Sportplätze									
	Operative Gebarung									
2/262000+811000	Miete	2115	3115	14	500,00	500,00	0,00	500,00	500,00	0,00
2/262000+861000	SBF Sportplatz	2121	3121	15	7.843,27	7.800,00	43,27	7.843,27	7.800,00	43,27
SU 21 / 31	Summe Erträge / Einzahlungen operative Gebarung				8.343,27	8.300,00	43,27	8.343,27	8.300,00	43,27
1/262000-613000	Instandhaltung sonstige Grundstückseinrichtungen	2224	3224	24	316,51	500,00	-183,49	316,51	500,00	-183,49
1/262000-700000	Pacht	2223	3223	24	80.396,79	80.400,00	-3,21	80.396,79	80.400,00	-3,21
1/262000-710000	Öffentliche Abgaben	2225	3225	24	460,76	500,00	-39,24	460,76	500,00	-39,24
1/262000-720900	Eigenleistungen Wirtschaftshof	2225	3225	24	1.449,00	2.700,00	-1.251,00	1.449,00	2.700,00	-1.251,00
1/262000-757000	laufende Subventionen	2234	3234	27	10.050,00	10.000,00	50,00	10.050,00	10.000,00	50,00
1/262000-757100	außerordentliche Subventionen	2234	3234	27	400,00	1.000,00	-600,00	400,00	1.000,00	-600,00
SU 22 / 32	Summe Aufwendungen / Auszahlungen operative Gebarung				93.073,06	95.100,00	-2.026,94	93.073,06	95.100,00	-2.026,94
SA 0 / SA 1	(0) Nettoergebnis (21 - 22) / (1) Geldfluss operative Gebarung (31 – 32)				-84.729,79	-86.800,00	2.070,21	-84.729,79	-86.800,00	2.070,21
SU 23	Summe Haushaltsrücklagen				0,00	0,00	0,00	0,00	0,00	0,00
SA00	Nettoergebnis nach Zuw./Entn. Haushaltsrücklagen (Saldo 0 +/- SU23)				-84.729,79	-86.800,00	2.070,21			
	Investive Gebarung									
SU 33	Summe Einzahlungen investive Gebarung							0,00	0,00	0,00
SU 34	Summe Auszahlungen investive Gebarung							0,00	0,00	0,00
SA2	Saldo (2) Geldfluss aus der Investiven Gebarung (33 – 34)							0,00	0,00	0,00
SA3	Saldo (3) Nettofinanzierungssaldo (Saldo 1 + Saldo 2)							-84.729,79	-86.800,00	2.070,21
	Finanzierungstätigkeit									
SU 35	Summe Einzahlungen aus der Finanzierungstätigkeit							0,00	0,00	0,00
SU 36	Summe Auszahlungen aus der Finanzierungstätigkeit							0,00	0,00	0,00
SA4	Saldo (4) Geldfluss aus der Finanzierungstätigkeit (35 – 36)							0,00	0,00	0,00
SA5	Saldo (5) Geldfluss aus der voranschlagswirksamen Gebarung (Saldo 3 + Saldo 4)							-84.729,79	-86.800,00	2.070,21

		MVAG			Ergebnisrechnung			Finanzierungsrechnung		
		EH	FH	QU	RA 2020	VA 2020	RA - VA	RA 2020	VA 2020	RA - VA
263	Turn- und Sporthallen									
263000	Turnhalle Traismauer									
Operative Gebarung										
2/263000+813000	Erträge aus der Auflösung von Investitionszuschüssen (Kapitaltransfers)	2127			480,00	500,00	-20,00	0,00	0,00	0,00
SU 21 / 31	Summe Erträge / Einzahlungen operative Gebarung				480,00	500,00	-20,00	0,00	0,00	0,00
1/263000-400100	Dienstbekleidung	2221	3221	23	72,00	100,00	-28,00	72,00	100,00	-28,00
1/263000-454000	Reinigungsmittel	2221	3221	23	890,12	1.000,00	-109,88	890,12	1.000,00	-109,88
1/263000-458000	Mittel zur ärztlichen Betreuung und Gesundheitsvorsorge	2221	3221	23	226,44	300,00	-73,56	226,44	300,00	-73,56
1/263000-459000	Sonstige Verbrauchsgüter	2221	3221	23	0,00	200,00	-200,00	0,00	200,00	-200,00
1/263000-5	Personalkonten verdichtet	22	32		15.532,51	15.700,00	-167,49	15.341,60	15.700,00	-358,40
1/263000-614000	Instandhaltung Gebäude	2224	3224	24	2.749,92	2.500,00	249,92	2.739,14	2.500,00	239,14
1/263000-618000	Instandhaltung Einrichtung	2224	3224	24	1.544,72	1.600,00	-55,28	1.544,72	1.600,00	-55,28
1/263000-670000	Versicherungen	2222	3222	24	954,79	1.000,00	-45,21	954,79	1.000,00	-45,21
1/263000-680000	Planmäßige Abschreibung	2226			14.433,29	14.300,00	133,29	0,00	0,00	0,00
1/263000-710000	Öffentliche Abgaben	2225	3225	24	1.911,64	2.000,00	-88,36	1.911,64	2.000,00	-88,36
1/263000-720900	Eigenleistungen Wirtschaftshof	2225	3225	24	2.331,00	5.000,00	-2.669,00	2.331,00	5.000,00	-2.669,00
1/263000-729000	Sonstige Ausgaben	2225	3225	24	35,40	100,00	-64,60	35,40	100,00	-64,60
SU 22 / 32	Summe Aufwendungen / Auszahlungen operative Gebarung				40.681,83	43.800,00	-3.118,17	26.046,85	29.500,00	-3.453,15
SA 0 / SA 1	(0) Nettoergebnis (21 - 22) / (1) Geldfluss operative Gebarung (31 - 32)				-40.201,83	-43.300,00	3.098,17	-26.046,85	-29.500,00	3.453,15
SU 23	Summe Haushaltsrücklagen				0,00	0,00	0,00	0,00	0,00	0,00
SA00	Nettoergebnis nach Zuw./Entn. Haushaltsrücklagen (Saldo 0 +/- SU23)				-40.201,83	-43.300,00	3.098,17			
Investive Gebarung										
SU 33	Summe Einzahlungen investive Gebarung							0,00	0,00	0,00
SU 34	Summe Auszahlungen investive Gebarung							0,00	0,00	0,00
SA2	Saldo (2) Geldfluss aus der Investiven Gebarung (33 - 34)							0,00	0,00	0,00
SA3	Saldo (3) Nettofinanzierungssaldo (Saldo 1 + Saldo 2)							-26.046,85	-29.500,00	3.453,15
Finanzierungstätigkeit										
SU 35	Summe Einzahlungen aus der Finanzierungstätigkeit							0,00	0,00	0,00
1/263000-344400	Kreditilgung 1002117		3611	64	0,00	0,00	0,00	348,82	400,00	-51,18
SU 36	Summe Auszahlungen aus der Finanzierungstätigkeit							348,82	400,00	-51,18
SA4	Saldo (4) Geldfluss aus der Finanzierungstätigkeit (35 - 36)							-348,82	-400,00	51,18
SA5	Saldo (5) Geldfluss aus der voranschlagswirksamen Gebarung (Saldo 3 + Saldo 4)							-26.395,67	-29.900,00	3.504,33

		MVAG			Ergebnisrechnung			Finanzierungsrechnung		
		EH	FH	QU	RA 2020	VA 2020	RA - VA	RA 2020	VA 2020	RA - VA
27	Erwachsenenbildung									
270	Volkshochschulen									
270000	VHS Traismauer									
	Operative Gebarung									
2/270000+828000	Kursbeiträge	2116	3116	18	12.641,20	13.500,00	-858,80	12.692,40	13.500,00	-807,60
2/270000+861000	Verbandszuschuss	2121	3121	15	532,49	200,00	332,49	532,49	200,00	332,49
SU 21 / 31	Summe Erträge / Einzahlungen operative Gebarung				13.173,69	13.700,00	-526,31	13.224,89	13.700,00	-475,11
1/270000-457000	Druckwerke	2221	3221	23	2.258,40	2.300,00	-41,60	2.258,40	2.300,00	-41,60
1/270000-630000	Postdienste	2222	3222	24	923,89	1.000,00	-76,11	923,89	1.000,00	-76,11
1/270000-728000	Entgelte für Honorare	2225	3225	24	10.637,80	11.500,00	-862,20	10.305,80	11.500,00	-1.194,20
SU 22 / 32	Summe Aufwendungen / Auszahlungen operative Gebarung				13.820,09	14.800,00	-979,91	13.488,09	14.800,00	-1.311,91
SA 0 / SA 1	(0) Nettoergebnis (21 - 22) / (1) Geldfluss operative Gebarung (31 - 32)				-646,40	-1.100,00	453,60	-263,20	-1.100,00	836,80
SU 23	Summe Haushaltsrücklagen				0,00	0,00	0,00	0,00	0,00	0,00
SA00	Nettoergebnis nach Zuw./Entn. Haushaltsrücklagen (Saldo 0 +/- SU23)				-646,40	-1.100,00	453,60			
	Investive Gebarung									
SU 33	Summe Einzahlungen investive Gebarung							0,00	0,00	0,00
SU 34	Summe Auszahlungen investive Gebarung							0,00	0,00	0,00
SA2	Saldo (2) Geldfluss aus der Investiven Gebarung (33 - 34)							0,00	0,00	0,00
SA3	Saldo (3) Nettofinanzierungssaldo (Saldo 1 + Saldo 2)							-263,20	-1.100,00	836,80
	Finanzierungstätigkeit									
SU 35	Summe Einzahlungen aus der Finanzierungstätigkeit							0,00	0,00	0,00
SU 36	Summe Auszahlungen aus der Finanzierungstätigkeit							0,00	0,00	0,00
SA4	Saldo (4) Geldfluss aus der Finanzierungstätigkeit (35 - 36)							0,00	0,00	0,00
SA5	Saldo (5) Geldfluss aus der voranschlagswirksamen Gebarung (Saldo 3 + Saldo 4)							-263,20	-1.100,00	836,80
273	Volksbüchereien									
273000	Volksbüchereien									
	Operative Gebarung									
2/273000+810000	Bücherverleih	2114	3114	13	1.376,10	2.000,00	-623,90	1.376,10	2.000,00	-623,90
2/273000+861000	Finanzierungsbeitrag Land NÖ	2121	3121	15	2.100,00	2.000,00	100,00	2.100,00	2.000,00	100,00
SU 21 / 31	Summe Erträge / Einzahlungen operative Gebarung				3.476,10	4.000,00	-523,90	3.476,10	4.000,00	-523,90
1/273000-400000	Geringw. Wirtschaftsgüter	2221	3221	23	1.413,66	1.500,00	-86,34	1.413,66	1.500,00	-86,34
1/273000-457000	Bücher und sonst. Medien	2221	3221	23	2.953,73	5.000,00	-2.046,27	3.004,59	5.000,00	-1.995,41
1/273000-459000	Sonstige Verbrauchsgüter	2221	3221	23	290,18	500,00	-209,82	290,18	500,00	-209,82
1/273000-5	Personalkonten verdichtet	22	32		7.314,03	8.800,00	-1.485,97	7.314,03	8.800,00	-1.485,97
1/273000-618000	Instandhaltung Einrichtung	2224	3224	24	1.471,37	1.500,00	-28,63	1.471,37	1.500,00	-28,63
1/273000-720900	Eigenleistungen Wirtschaftshof	2225	3225	24	3.297,00	1.000,00	2.297,00	3.297,00	1.000,00	2.297,00

		MVAG MVAG QU			Ergebnisrechnung			Finanzierungsrechnung		
		EH	FH	QU	RA 2020	VA 2020	RA - VA	RA 2020	VA 2020	RA - VA
1/273000-729000	Sonstige Ausgaben	2225	3225	24	967,86	1.000,00	-32,14	967,86	1.000,00	-32,14
SU 22 / 32	Summe Aufwendungen / Auszahlungen operative Gebarung				17.707,83	19.300,00	-1.592,17	17.758,69	19.300,00	-1.541,31
SA 0 / SA 1	(0) Nettoergebnis (21 - 22) / (1) Geldfluss operative Gebarung (31 - 32)				-14.231,73	-15.300,00	1.068,27	-14.282,59	-15.300,00	1.017,41
SU 23	Summe Haushaltsrücklagen				0,00	0,00	0,00	0,00	0,00	0,00
SA00	Nettoergebnis nach Zuw./Entn. Haushaltsrücklagen (Saldo 0 +/- SU23)				-14.231,73	-15.300,00	1.068,27			
Investive Gebarung										
SU 33	Summe Einzahlungen investive Gebarung							0,00	0,00	0,00
SU 34	Summe Auszahlungen investive Gebarung							0,00	0,00	0,00
SA2	Saldo (2) Geldfluss aus der Investiven Gebarung (33 - 34)							0,00	0,00	0,00
SA3	Saldo (3) Nettofinanzierungssaldo (Saldo 1 + Saldo 2)							-14.282,59	-15.300,00	1.017,41
Finanzierungstätigkeit										
SU 35	Summe Einzahlungen aus der Finanzierungstätigkeit							0,00	0,00	0,00
SU 36	Summe Auszahlungen aus der Finanzierungstätigkeit							0,00	0,00	0,00
SA4	Saldo (4) Geldfluss aus der Finanzierungstätigkeit (35 - 36)							0,00	0,00	0,00
SA5	Saldo (5) Geldfluss aus der voranschlagswirksamen Gebarung (Saldo 3 + Saldo 4)							-14.282,59	-15.300,00	1.017,41
28	Forschung und Wissenschaft									
282	Studienbeihilfen									
282000	Studienbeihilfen									
Operative Gebarung										
SU 21 / 31	Summe Erträge / Einzahlungen operative Gebarung				0,00	0,00	0,00	0,00	0,00	0,00
1/282000-768000	Sonstige Transfers an private Haushalte	2234	3234	27	3.550,00	3.600,00	-50,00	3.550,00	3.600,00	-50,00
SU 22 / 32	Summe Aufwendungen / Auszahlungen operative Gebarung				3.550,00	3.600,00	-50,00	3.550,00	3.600,00	-50,00
SA 0 / SA 1	(0) Nettoergebnis (21 - 22) / (1) Geldfluss operative Gebarung (31 - 32)				-3.550,00	-3.600,00	50,00	-3.550,00	-3.600,00	50,00
SU 23	Summe Haushaltsrücklagen				0,00	0,00	0,00	0,00	0,00	0,00
SA00	Nettoergebnis nach Zuw./Entn. Haushaltsrücklagen (Saldo 0 +/- SU23)				-3.550,00	-3.600,00	50,00			
Investive Gebarung										
SU 33	Summe Einzahlungen investive Gebarung							0,00	0,00	0,00
SU 34	Summe Auszahlungen investive Gebarung							0,00	0,00	0,00
SA2	Saldo (2) Geldfluss aus der Investiven Gebarung (33 - 34)							0,00	0,00	0,00
SA3	Saldo (3) Nettofinanzierungssaldo (Saldo 1 + Saldo 2)							-3.550,00	-3.600,00	50,00
Finanzierungstätigkeit										
SU 35	Summe Einzahlungen aus der Finanzierungstätigkeit							0,00	0,00	0,00
SU 36	Summe Auszahlungen aus der Finanzierungstätigkeit							0,00	0,00	0,00
SA4	Saldo (4) Geldfluss aus der Finanzierungstätigkeit (35 - 36)							0,00	0,00	0,00
SA5	Saldo (5) Geldfluss aus der voranschlagswirksamen Gebarung (Saldo 3 + Saldo 4)							-3.550,00	-3.600,00	50,00

	MVAG	MVAG	QU	Ergebnisrechnung			Finanzierungsrechnung				
				EH	FH		RA 2020	VA 2020	RA - VA	RA 2020	VA 2020
3 Kunst, Kultur und Kultus											
32 Musik und darstellende Kunst											
320 Ausbildung in Musik und darstellender Kunst											
320000 Musikschule Traismauer											
Operative Gebarung											
2/320000+810000 Schulbeiträge	2114	3114	13		92.935,00	97.000,00	-4.065,00	91.606,28	97.000,00	-5.393,72	
2/320000+828000 Rückersätze von Ausgaben	2116	3116	18		232,85	100,00	132,85	232,85	100,00	132,85	
2/320000+861000 lfd. Transferzahlungen Länder	2121	3121	15		222.382,11	222.000,00	382,11	222.382,11	222.000,00	382,11	
2/320000+862000 lfd. Transferzahlungen Gemeinden /Gemeindeverbände	2121	3121	15		23.340,00	25.000,00	-1.660,00	23.340,00	25.000,00	-1.660,00	
SU 21 / 31 Summe Erträge / Einzahlungen operative Gebarung					338.889,96	344.100,00	-5.210,04	337.561,24	344.100,00	-6.538,76	
1/320000-400000 Geringwert.Wirtschaftsg.	2221	3221	23		2.160,38	1.600,00	560,38	2.160,38	1.600,00	560,38	
1/320000-400100 Dienstbekleidung	2221	3221	23		72,00	100,00	-28,00	72,00	100,00	-28,00	
1/320000-454000 Reinigungsmittel	2221	3221	23		662,22	800,00	-137,78	662,22	800,00	-137,78	
1/320000-456000 Schreib- u. Büromaterial	2221	3221	23		998,16	1.000,00	-1,84	998,16	1.000,00	-1,84	
1/320000-457000 Druckwerke	2221	3221	23		324,71	400,00	-75,29	324,71	400,00	-75,29	
1/320000-459000 Sonstige Verbrauchsgüter	2221	3221	23		183,23	500,00	-316,77	183,23	500,00	-316,77	
1/320000-459100 Lehrmittel	2221	3221	23		925,39	1.000,00	-74,61	925,39	1.000,00	-74,61	
1/320000-5 Personalkonten verdichtet	22	32			548.327,96	542.600,00	5.727,96	537.124,67	537.800,00	-675,33	
1/320000-600000 Strom	2222	3222	24		1.801,05	1.600,00	201,05	1.452,00	1.600,00	-148,00	
1/320000-600300 Nahwärme	2222	3222	24		6.616,12	6.500,00	116,12	6.616,12	6.500,00	116,12	
1/320000-614000 Instandhaltung von Gebäuden	2224	3224	24		3.145,45	4.500,00	-1.354,55	3.145,45	4.500,00	-1.354,55	
1/320000-616000 Instandhaltung von Maschinen und maschinelle Anlagen	2224	3224	24		1.586,50	1.600,00	-13,50	1.586,50	1.600,00	-13,50	
1/320000-618000 Instandhaltung Einrichtung	2224	3224	24		608,50	2.000,00	-1.391,50	608,50	2.000,00	-1.391,50	
1/320000-631000 Telekommunikationsdienste	2222	3222	24		1.654,05	1.600,00	54,05	1.538,25	1.600,00	-61,75	
1/320000-670000 Versicherungen	2222	3222	24		1.194,86	1.300,00	-105,14	1.194,86	1.300,00	-105,14	
1/320000-680000 Planmäßige Abschreibung	2226				14.692,47	14.600,00	92,47	0,00	0,00	0,00	
1/320000-710000 Öffentliche Abgaben	2225	3225	24		1.441,88	1.500,00	-58,12	1.441,88	1.500,00	-58,12	
1/320000-720900 Eigenleistungen Wirtschaftshof	2225	3225	24		4.158,00	15.000,00	-10.842,00	4.158,00	15.000,00	-10.842,00	
1/320000-724000 Reisegebühren	2225	3225	24		19,32	200,00	-180,68	19,32	200,00	-180,68	
1/320000-728000 Sonstige Leistungen Firmen	2225	3225	24		4.752,75	2.200,00	2.552,75	4.752,75	2.200,00	2.552,75	
1/320000-729000 div. Ausgaben für Verant.,Weiterb.u.Repräsent.	2225	3225	24		1.187,64	1.200,00	-12,36	1.187,64	1.200,00	-12,36	
1/320000-768000 Subventionen an private Haushalte	2234	3234	27		6.360,72	6.400,00	-39,28	6.360,72	6.400,00	-39,28	
SU 22 / 32 Summe Aufwendungen / Auszahlungen operative Gebarung					602.873,36	608.200,00	-5.326,64	576.512,75	588.800,00	-12.287,25	
SA 0 / SA 1 (0) Nettoergebnis (21 - 22) / (1) Geldfluss operative Gebarung (31 - 32)					-263.983,40	-264.100,00	116,60	-238.951,51	-244.700,00	5.748,49	
SU 23 Summe Haushaltsrücklagen					0,00	0,00	0,00	0,00	0,00	0,00	

		MVAG MVAG QU			Ergebnisrechnung			Finanzierungsrechnung		
		EH	FH		RA 2020	VA 2020	RA - VA	RA 2020	VA 2020	RA - VA
SA00	Nettoergebnis nach Zuw./Entn. Haushaltsrücklagen (Saldo 0 +/- SU23)				-263.983,40	-264.100,00	116,60			
Investive Gebarung										
SU 33	Summe Einzahlungen investive Gebarung							0,00	0,00	0,00
SU 34	Summe Auszahlungen investive Gebarung							0,00	0,00	0,00
SA2	Saldo (2) Geldfluss aus der Investiven Gebarung (33 – 34)							0,00	0,00	0,00
SA3	Saldo (3) Nettofinanzierungssaldo (Saldo 1 + Saldo 2)							-238.951,51	-244.700,00	5.748,49
Finanzierungstätigkeit										
SU 35	Summe Einzahlungen aus der Finanzierungstätigkeit							0,00	0,00	0,00
SU 36	Summe Auszahlungen aus der Finanzierungstätigkeit							0,00	0,00	0,00
SA4	Saldo (4) Geldfluss aus der Finanzierungstätigkeit (35 – 36)							0,00	0,00	0,00
SA5	Saldo (5) Geldfluss aus der voranschlagswirksamen Gebarung (Saldo 3 + Saldo 4)							-238.951,51	-244.700,00	5.748,49
36 Heimatpflege										
360 Heimatmuseen										
360000 Heimatmuseum/Schlosserhaus										
Operative Gebarung										
2/360000+829000	Sonstige Einnahmen	2116	3116	18	0,00	200,00	-200,00	0,00	200,00	-200,00
SU 21 / 31	Summe Erträge / Einzahlungen operative Gebarung				0,00	200,00	-200,00	0,00	200,00	-200,00
1/360000-400000	Geringwertige Wirtschaftsgüter (GWG)	2221	3221	23	494,40	500,00	-5,60	494,40	500,00	-5,60
1/360000-459000	Sonstige Verbrauchsgüter	2221	3221	23	16,79	200,00	-183,21	16,79	200,00	-183,21
1/360000-5	Personalkonten verdichtet	22	32		22.756,08	23.100,00	-343,92	22.756,08	23.100,00	-343,92
1/360000-600000	Strom	2222	3222	24	355,68	300,00	55,68	217,82	300,00	-82,18
1/360000-613000	Instandh. Grundstückseinrichtug Schlosserhaus	2224	3224	24	0,00	500,00	-500,00	0,00	500,00	-500,00
1/360000-614000	Instandhaltung Gebäude Schlosserhaus/Heimatmuseum	2224	3224	24	1.029,41	1.000,00	29,41	1.029,41	1.000,00	29,41
1/360000-618000	Instandhaltung Einrichtung	2224	3224	24	0,00	100,00	-100,00	0,00	100,00	-100,00
1/360000-631000	Telekommunikationsdienste	2222	3222	24	392,84	400,00	-7,16	392,84	400,00	-7,16
1/360000-670000	Versicherungen	2222	3222	24	840,96	900,00	-59,04	840,96	900,00	-59,04
1/360000-710000	Öffentliche Abgaben	2225	3225	24	17,45	100,00	-82,55	17,45	100,00	-82,55
1/360000-720900	Eigenleistungen Wirtschaftshof	2225	3225	24	4.389,00	1.500,00	2.889,00	4.389,00	1.500,00	2.889,00
1/360000-724000	Reisegebühren	2225	3225	24	132,09	200,00	-67,91	132,09	200,00	-67,91
1/360000-728000	Ausstellungen	2225	3225	24	5.959,00	0,00	5.959,00	5.959,00	0,00	5.959,00
1/360000-728100	Archivierung	2225	3225	24	14,10	100,00	-85,90	14,10	100,00	-85,90
1/360000-729000	Sonstige Ausgaben	2225	3225	24	590,49	600,00	-9,51	590,49	600,00	-9,51
SU 22 / 32	Summe Aufwendungen / Auszahlungen operative Gebarung				36.988,29	29.500,00	7.488,29	36.850,43	29.500,00	7.350,43
SA 0 / SA 1	(0) Nettoergebnis (21 - 22) / (1) Geldfluss operative Gebarung (31 – 32)				-36.988,29	-29.300,00	-7.688,29	-36.850,43	-29.300,00	-7.550,43
SU 23	Summe Haushaltsrücklagen				0,00	0,00	0,00	0,00	0,00	0,00

		MVAG MVAG QU			Ergebnisrechnung			Finanzierungsrechnung		
		EH	FH		RA 2020	VA 2020	RA - VA	RA 2020	VA 2020	RA - VA
SA00	Nettoergebnis nach Zuw./Entn. Haushaltsrücklagen (Saldo 0 +/- SU23)				-36.988,29	-29.300,00	-7.688,29			
Investive Gebarung										
SU 33	Summe Einzahlungen investive Gebarung							0,00	0,00	0,00
SU 34	Summe Auszahlungen investive Gebarung							0,00	0,00	0,00
SA2	Saldo (2) Geldfluss aus der Investiven Gebarung (33 – 34)							0,00	0,00	0,00
SA3	Saldo (3) Nettofinanzierungssaldo (Saldo 1 + Saldo 2)							-36.850,43	-29.300,00	-7.550,43
Finanzierungstätigkeit										
SU 35	Summe Einzahlungen aus der Finanzierungstätigkeit							0,00	0,00	0,00
SU 36	Summe Auszahlungen aus der Finanzierungstätigkeit							0,00	0,00	0,00
SA4	Saldo (4) Geldfluss aus der Finanzierungstätigkeit (35 – 36)							0,00	0,00	0,00
SA5	Saldo (5) Geldfluss aus der voranschlagswirksamen Gebarung (Saldo 3 + Saldo 4)							-36.850,43	-29.300,00	-7.550,43
362	Denkmalpflege									
362000	Denkmalpflege									
Operative Gebarung										
SU 21 / 31	Summe Erträge / Einzahlungen operative Gebarung				0,00	0,00	0,00	0,00	0,00	0,00
1/362000-720900	Eigenleistungen Wirtschaftshof	2225	3225	24	42,00	500,00	-458,00	42,00	500,00	-458,00
SU 22 / 32	Summe Aufwendungen / Auszahlungen operative Gebarung				42,00	500,00	-458,00	42,00	500,00	-458,00
SA 0 / SA 1	(0) Nettoergebnis (21 - 22) / (1) Geldfluss operative Gebarung (31 – 32)				-42,00	-500,00	458,00	-42,00	-500,00	458,00
SU 23	Summe Haushaltsrücklagen				0,00	0,00	0,00	0,00	0,00	0,00
SA00	Nettoergebnis nach Zuw./Entn. Haushaltsrücklagen (Saldo 0 +/- SU23)				-42,00	-500,00	458,00			
Investive Gebarung										
SU 33	Summe Einzahlungen investive Gebarung							0,00	0,00	0,00
SU 34	Summe Auszahlungen investive Gebarung							0,00	0,00	0,00
SA2	Saldo (2) Geldfluss aus der Investiven Gebarung (33 – 34)							0,00	0,00	0,00
SA3	Saldo (3) Nettofinanzierungssaldo (Saldo 1 + Saldo 2)							-42,00	-500,00	458,00
Finanzierungstätigkeit										
SU 35	Summe Einzahlungen aus der Finanzierungstätigkeit							0,00	0,00	0,00
SU 36	Summe Auszahlungen aus der Finanzierungstätigkeit							0,00	0,00	0,00
SA4	Saldo (4) Geldfluss aus der Finanzierungstätigkeit (35 – 36)							0,00	0,00	0,00
SA5	Saldo (5) Geldfluss aus der voranschlagswirksamen Gebarung (Saldo 3 + Saldo 4)							-42,00	-500,00	458,00
363	Altstadterhaltung und Ortsbildpflege									
363000	Altstadterhaltung und Ortsbildpflege									
Operative Gebarung										
SU 21 / 31	Summe Erträge / Einzahlungen operative Gebarung				0,00	0,00	0,00	0,00	0,00	0,00
1/363000-600000	Strom	2222	3222	24	2.535,45	2.500,00	35,45	2.535,45	2.500,00	35,45

		MVAG	MVAG	QU	Ergebnisrechnung			Finanzierungsrechnung		
		EH	FH		RA 2020	VA 2020	RA - VA	RA 2020	VA 2020	RA - VA
1/363000-613000	Instandhaltung Beete und Rabatte	2224	3224	24	9.049,20	7.000,00	2.049,20	9.022,77	7.000,00	2.022,77
1/363000-720900	Eigenleistungen Wirtschaftshof	2225	3225	24	191.604,00	0,00	191.604,00	191.604,00	0,00	191.604,00
1/363000-728000	Grünraum- und Baumpfleßmaßnahmen	2225	3225	24	22.838,01	23.000,00	-161,99	22.838,01	23.000,00	-161,99
1/363000-757000	Verschönerungsvereine	2234	3234	27	600,00	600,00	0,00	600,00	600,00	0,00
SU 22 / 32	Summe Aufwendungen / Auszahlungen operative Gebarung				226.626,66	33.100,00	193.526,66	226.600,23	33.100,00	193.500,23
SA 0 / SA 1	(0) Nettoergebnis (21 - 22) / (1) Geldfluss operative Gebarung (31 - 32)				-226.626,66	-33.100,00	-193.526,66	-226.600,23	-33.100,00	-193.500,23
SU 23	Summe Haushaltsrücklagen				0,00	0,00	0,00	0,00	0,00	0,00
SA00	Nettoergebnis nach Zuw./Entn. Haushaltsrücklagen (Saldo 0 +/- SU23)				-226.626,66	-33.100,00	-193.526,66			
Investive Gebarung										
SU 33	Summe Einzahlungen investive Gebarung							0,00	0,00	0,00
SU 34	Summe Auszahlungen investive Gebarung							0,00	0,00	0,00
SA2	Saldo (2) Geldfluss aus der Investiven Gebarung (33 - 34)							0,00	0,00	0,00
SA3	Saldo (3) Nettofinanzierungssaldo (Saldo 1 + Saldo 2)							-226.600,23	-33.100,00	-193.500,23
Finanzierungstätigkeit										
SU 35	Summe Einzahlungen aus der Finanzierungstätigkeit							0,00	0,00	0,00
SU 36	Summe Auszahlungen aus der Finanzierungstätigkeit							0,00	0,00	0,00
SA4	Saldo (4) Geldfluss aus der Finanzierungstätigkeit (35 - 36)							0,00	0,00	0,00
SA5	Saldo (5) Geldfluss aus der voranschlagswirksamen Gebarung (Saldo 3 + Saldo 4)							-226.600,23	-33.100,00	-193.500,23
38 Sonstige Kulturpflege										
381	Maßnahmen der Kulturpflege									
381000	Kulturpflege									
Operative Gebarung										
SU 21 / 31	Summe Erträge / Einzahlungen operative Gebarung				0,00	0,00	0,00	0,00	0,00	0,00
1/381000-5	Personalkonten verdichtet	22	32		28.733,92	28.400,00	333,92	28.526,65	28.400,00	126,65
1/381000-600000	Strom	2222	3222	24	200,24	300,00	-99,76	200,24	300,00	-99,76
1/381000-600100	Gas	2222	3222	24	604,25	800,00	-195,75	604,25	800,00	-195,75
1/381000-670000	Versicherungen	2222	3222	24	657,34	700,00	-42,66	657,34	700,00	-42,66
1/381000-710000	Öffentliche Abgaben	2225	3225	24	637,92	500,00	137,92	637,92	500,00	137,92
1/381000-720900	Eigenleistungen Wirtschaftshof	2225	3225	24	1.134,00	13.000,00	-11.866,00	1.134,00	13.000,00	-11.866,00
1/381000-724000	Reisegebühren	2225	3225	24	14,00	100,00	-86,00	14,00	100,00	-86,00
1/381000-728000	Veranstaltungen Kultursommer	2225	3225	24	8.807,36	8.000,00	807,36	8.807,36	8.000,00	807,36
1/381000-728100	Brassfestival	2225	3225	24	218,16	300,00	-81,84	218,16	300,00	-81,84
1/381000-728200	sonstige Veranstaltungen	2225	3225	24	6.396,32	6.400,00	-3,68	6.396,32	6.400,00	-3,68
1/381000-729000	Sonstige Aufwendungen	2225	3225	24	4.173,40	2.800,00	1.373,40	4.173,40	2.800,00	1.373,40
1/381000-757000	laufende Subventionen	2234	3234	27	10.090,00	10.100,00	-10,00	10.090,00	10.100,00	-10,00
SU 22 / 32	Summe Aufwendungen / Auszahlungen operative Gebarung				61.666,91	71.400,00	-9.733,09	61.459,64	71.400,00	-9.940,36

	MVAG	MVAG	QU	Ergebnisrechnung			Finanzierungsrechnung			
				EH	FH	RA 2020	VA 2020	RA - VA	RA 2020	VA 2020
SA 0 / SA 1	(0) Nettoergebnis (21 - 22) / (1) Geldfluss operative Gebarung (31 – 32)				-61.666,91	-71.400,00	9.733,09	-61.459,64	-71.400,00	9.940,36
SU 23	Summe Haushaltsrücklagen				0,00	0,00	0,00	0,00	0,00	0,00
SA00	Nettoergebnis nach Zuw./Entn. Haushaltsrücklagen (Saldo 0 +/- SU23)				-61.666,91	-71.400,00	9.733,09			
Investive Gebarung										
SU 33	Summe Einzahlungen investive Gebarung							0,00	0,00	0,00
SU 34	Summe Auszahlungen investive Gebarung							0,00	0,00	0,00
SA2	Saldo (2) Geldfluss aus der Investiven Gebarung (33 – 34)							0,00	0,00	0,00
SA3	Saldo (3) Nettofinanzierungssaldo (Saldo 1 + Saldo 2)							-61.459,64	-71.400,00	9.940,36
Finanzierungstätigkeit										
SU 35	Summe Einzahlungen aus der Finanzierungstätigkeit							0,00	0,00	0,00
SU 36	Summe Auszahlungen aus der Finanzierungstätigkeit							0,00	0,00	0,00
SA4	Saldo (4) Geldfluss aus der Finanzierungstätigkeit (35 – 36)							0,00	0,00	0,00
SA5	Saldo (5) Geldfluss aus der voranschlagswirksamen Gebarung (Saldo 3 + Saldo 4)							-61.459,64	-71.400,00	9.940,36
39 Kultus										
390 Kirchliche Angelegenheiten										
390000 Kirchliche Angelegenheiten										
Operative Gebarung										
SU 21 / 31	Summe Erträge / Einzahlungen operative Gebarung				0,00	0,00	0,00	0,00	0,00	0,00
1/390000-600000	Strom	2222	3222	24	563,59	1.100,00	-536,41	687,04	1.100,00	-412,96
1/390000-614000	Instandhaltung Gebäude	2224	3224	24	2.734,32	4.000,00	-1.265,68	2.734,32	4.000,00	-1.265,68
1/390000-670000	Versicherungen	2222	3222	24	1.778,47	1.800,00	-21,53	1.778,47	1.800,00	-21,53
1/390000-720900	Eigenleistungen Wirtschaftshof	2225	3225	24	315,00	1.000,00	-685,00	315,00	1.000,00	-685,00
1/390000-729000	Sonstige Ausgaben	2225	3225	24	2.398,90	2.200,00	198,90	2.398,90	2.200,00	198,90
SU 22 / 32	Summe Aufwendungen / Auszahlungen operative Gebarung				7.790,28	10.100,00	-2.309,72	7.913,73	10.100,00	-2.186,27
SA 0 / SA 1	(0) Nettoergebnis (21 - 22) / (1) Geldfluss operative Gebarung (31 – 32)				-7.790,28	-10.100,00	2.309,72	-7.913,73	-10.100,00	2.186,27
SU 23	Summe Haushaltsrücklagen				0,00	0,00	0,00	0,00	0,00	0,00
SA00	Nettoergebnis nach Zuw./Entn. Haushaltsrücklagen (Saldo 0 +/- SU23)				-7.790,28	-10.100,00	2.309,72			
Investive Gebarung										
SU 33	Summe Einzahlungen investive Gebarung							0,00	0,00	0,00
SU 34	Summe Auszahlungen investive Gebarung							0,00	0,00	0,00
SA2	Saldo (2) Geldfluss aus der Investiven Gebarung (33 – 34)							0,00	0,00	0,00
SA3	Saldo (3) Nettofinanzierungssaldo (Saldo 1 + Saldo 2)							-7.913,73	-10.100,00	2.186,27
Finanzierungstätigkeit										
SU 35	Summe Einzahlungen aus der Finanzierungstätigkeit							0,00	0,00	0,00
SU 36	Summe Auszahlungen aus der Finanzierungstätigkeit							0,00	0,00	0,00
SA4	Saldo (4) Geldfluss aus der Finanzierungstätigkeit (35 – 36)							0,00	0,00	0,00

		MVAG		QU	Ergebnisrechnung			Finanzierungsrechnung		
		EH	FH		RA 2020	VA 2020	RA - VA	RA 2020	VA 2020	RA - VA
SA5	Saldo (5) Geldfluss aus der voranschlagswirksamen Gebarung (Saldo 3 + Saldo 4)							-7.913,73	-10.100,00	2.186,27

			MVAG	MVAG	QU	Ergebnisrechnung			Finanzierungsrechnung		
			EH	FH		RA 2020	VA 2020	RA - VA	RA 2020	VA 2020	RA - VA
4 Soziale Wohlfahrt und Wohnbauförderung											
41	Allgemeine öffentliche Wohlfahrt										
419	Sonstige Einrichtungen und Maßnahmen										
419000	Sonstige Einrichtungen und Maßnahmen										
Operative Gebarung											
2/419000+861000	Transfers von Ländern, Landesfonds und Landeskammern	2121	3121	15		65.413,43	65.400,00	13,43	65.413,43	65.400,00	13,43
SU 21 / 31	Summe Erträge / Einzahlungen operative Gebarung					65.413,43	65.400,00	13,43	65.413,43	65.400,00	13,43
1/419000-751000	Sozialhilfeumlage		2231	3231	26	770.653,29	771.000,00	-346,71	770.653,29	771.000,00	-346,71
1/419000-751100	Sozialhilfe Wohnsitzgemeindebeitrag		2231	3231	26	113.515,73	113.600,00	-84,27	113.515,73	113.600,00	-84,27
SU 22 / 32	Summe Aufwendungen / Auszahlungen operative Gebarung					884.169,02	884.600,00	-430,98	884.169,02	884.600,00	-430,98
SA 0 / SA 1	(0) Nettoergebnis (21 - 22) / (1) Geldfluss operative Gebarung (31 - 32)					-818.755,59	-819.200,00	444,41	-818.755,59	-819.200,00	444,41
SU 23	Summe Haushaltsrücklagen					0,00	0,00	0,00	0,00	0,00	0,00
SA00	Nettoergebnis nach Zuw./Entn. Haushaltsrücklagen (Saldo 0 +/- SU23)					-818.755,59	-819.200,00	444,41			
Investive Gebarung											
SU 33	Summe Einzahlungen investive Gebarung								0,00	0,00	0,00
SU 34	Summe Auszahlungen investive Gebarung								0,00	0,00	0,00
SA2	Saldo (2) Geldfluss aus der Investiven Gebarung (33 - 34)								0,00	0,00	0,00
SA3	Saldo (3) Nettofinanzierungssaldo (Saldo 1 + Saldo 2)								-818.755,59	-819.200,00	444,41
Finanzierungstätigkeit											
SU 35	Summe Einzahlungen aus der Finanzierungstätigkeit								0,00	0,00	0,00
SU 36	Summe Auszahlungen aus der Finanzierungstätigkeit								0,00	0,00	0,00
SA4	Saldo (4) Geldfluss aus der Finanzierungstätigkeit (35 - 36)								0,00	0,00	0,00
SA5	Saldo (5) Geldfluss aus der voranschlagswirksamen Gebarung (Saldo 3 + Saldo 4)								-818.755,59	-819.200,00	444,41
42	Freie Wohlfahrt										
422	Tagesheimstätten										
422000	Tagesbetreuungszentrum										
Operative Gebarung											
SU 21 / 31	Summe Erträge / Einzahlungen operative Gebarung					0,00	0,00	0,00	0,00	0,00	0,00
1/422000-757000	Beiträge Tagesbetreuung		2234	3234	27	1.982,40	2.000,00	-17,60	1.982,40	2.000,00	-17,60
1/422000-757100	Subvention Tagesbetreuung		2234	3234	27	47.596,54	47.600,00	-3,46	47.596,54	47.600,00	-3,46
SU 22 / 32	Summe Aufwendungen / Auszahlungen operative Gebarung					49.578,94	49.600,00	-21,06	49.578,94	49.600,00	-21,06
SA 0 / SA 1	(0) Nettoergebnis (21 - 22) / (1) Geldfluss operative Gebarung (31 - 32)					-49.578,94	-49.600,00	21,06	-49.578,94	-49.600,00	21,06
SU 23	Summe Haushaltsrücklagen					0,00	0,00	0,00	0,00	0,00	0,00
SA00	Nettoergebnis nach Zuw./Entn. Haushaltsrücklagen (Saldo 0 +/- SU23)					-49.578,94	-49.600,00	21,06			

		MVAG	MVAG	QU	Ergebnisrechnung			Finanzierungsrechnung		
		EH	FH		RA 2020	VA 2020	RA - VA	RA 2020	VA 2020	RA - VA
Investive Gebarung										
SU 33	Summe Einzahlungen investive Gebarung							0,00	0,00	0,00
SU 34	Summe Auszahlungen investive Gebarung							0,00	0,00	0,00
SA2	Saldo (2) Geldfluss aus der Investiven Gebarung (33 – 34)							0,00	0,00	0,00
SA3	Saldo (3) Nettofinanzierungssaldo (Saldo 1 + Saldo 2)							-49.578,94	-49.600,00	21,06
Finanzierungstätigkeit										
SU 35	Summe Einzahlungen aus der Finanzierungstätigkeit							0,00	0,00	0,00
SU 36	Summe Auszahlungen aus der Finanzierungstätigkeit							0,00	0,00	0,00
SA4	Saldo (4) Geldfluss aus der Finanzierungstätigkeit (35 – 36)							0,00	0,00	0,00
SA5	Saldo (5) Geldfluss aus der voranschlagswirksamen Gebarung (Saldo 3 + Saldo 4)							-49.578,94	-49.600,00	21,06
423	Essen auf Rädern									
423000	Essen auf Rädern									
Operative Gebarung										
2/423000+810000	Essensbeiträge	2114	3114	13	65.465,66	65.000,00	465,66	65.545,64	65.000,00	545,64
2/423000+813000	Erträge aus der Auflösung von Investitionszuschüssen (Kapitaltransfers)	2127			275,00	0,00	275,00	0,00	0,00	0,00
2/423000+829000	Sonstige Erträge	2116	3116	18	0,00	5.000,00	-5.000,00	0,00	5.000,00	-5.000,00
2/423000+861000	lfd. Transferzahlungen Länder	2121	3121	15	8.828,09	7.500,00	1.328,09	8.828,09	7.500,00	1.328,09
2/423000+871000	Bedarfszuweisung Land	2121	3121	33	5.000,00	5.000,00	0,00	5.000,00	5.000,00	0,00
SU 21 / 31	Summe Erträge / Einzahlungen operative Gebarung				79.568,75	82.500,00	-2.931,25	79.373,73	82.500,00	-3.126,27
1/423000-400000	Geringwert.Wirtschaftsg.	2221	3221	23	1.160,50	1.200,00	-39,50	1.160,50	1.200,00	-39,50
1/423000-621000	Transportkosten	2222	3222	24	9.938,10	10.500,00	-561,90	8.956,49	10.500,00	-1.543,51
1/423000-680000	Planmäßige Abschreibung	2226			1.268,60	0,00	1.268,60	0,00	0,00	0,00
1/423000-728000	Essenseinkauf	2225	3225	24	67.524,43	65.000,00	2.524,43	62.107,28	65.000,00	-2.892,72
SU 22 / 32	Summe Aufwendungen / Auszahlungen operative Gebarung				79.891,63	76.700,00	3.191,63	72.224,27	76.700,00	-4.475,73
SA 0 / SA 1	(0) Nettoergebnis (21 - 22) / (1) Geldfluss operative Gebarung (31 – 32)				-322,88	5.800,00	-6.122,88	7.149,46	5.800,00	1.349,46
SU 23	Summe Haushaltsrücklagen				0,00	0,00	0,00	0,00	0,00	0,00
SA00	Nettoergebnis nach Zuw./Entn. Haushaltsrücklagen (Saldo 0 +/- SU23)				-322,88	5.800,00	-6.122,88			
Investive Gebarung										
2/423000+300000	Kapitaltransfers von Bund, Bundesfonds und Bundeskammern		3331	33	0,00	0,00	0,00	5.500,00	5.000,00	500,00
SU 33	Summe Einzahlungen investive Gebarung							5.500,00	5.000,00	500,00
1/423000-040000	Fahrzeuge		3414	41	0,00	0,00	0,00	22.205,26	25.000,00	-2.794,74
SU 34	Summe Auszahlungen investive Gebarung							22.205,26	25.000,00	-2.794,74
SA2	Saldo (2) Geldfluss aus der Investiven Gebarung (33 – 34)							-16.705,26	-20.000,00	3.294,74
SA3	Saldo (3) Nettofinanzierungssaldo (Saldo 1 + Saldo 2)							-9.555,80	-14.200,00	4.644,20

		MVAG	MVAG	QU	Ergebnisrechnung			Finanzierungsrechnung		
		EH	FH		RA 2020	VA 2020	RA - VA	RA 2020	VA 2020	RA - VA
Finanzierungstätigkeit										
SU 35	Summe Einzahlungen aus der Finanzierungstätigkeit							0,00	0,00	0,00
SU 36	Summe Auszahlungen aus der Finanzierungstätigkeit							0,00	0,00	0,00
SA4	Saldo (4) Geldfluss aus der Finanzierungstätigkeit (35 – 36)							0,00	0,00	0,00
SA5	Saldo (5) Geldfluss aus der voranschlagswirksamen Gebarung (Saldo 3 + Saldo 4)							-9.555,80	-14.200,00	4.644,20
429 Sonstige Einrichtungen und Maßnahmen										
429000 Sonstige Einrichtungen und Maßnahmen										
Operative Gebarung										
SU 21 / 31	Summe Erträge / Einzahlungen operative Gebarung				0,00	0,00	0,00	0,00	0,00	0,00
1/429000-757000	Spenden	2234	3234	27	65,00	300,00	-235,00	65,00	300,00	-235,00
1/429000-768000	Heizkostenzuschuss	2234	3234	27	17.000,00	17.000,00	0,00	17.000,00	17.000,00	0,00
SU 22 / 32	Summe Aufwendungen / Auszahlungen operative Gebarung				17.065,00	17.300,00	-235,00	17.065,00	17.300,00	-235,00
SA 0 / SA 1	(0) Nettoergebnis (21 - 22) / (1) Geldfluss operative Gebarung (31 – 32)				-17.065,00	-17.300,00	235,00	-17.065,00	-17.300,00	235,00
SU 23	Summe Haushaltsrücklagen				0,00	0,00	0,00	0,00	0,00	0,00
SA00	Nettoergebnis nach Zuw./Entn. Haushaltsrücklagen (Saldo 0 +/- SU23)				-17.065,00	-17.300,00	235,00			
Investive Gebarung										
SU 33	Summe Einzahlungen investive Gebarung							0,00	0,00	0,00
SU 34	Summe Auszahlungen investive Gebarung							0,00	0,00	0,00
SA2	Saldo (2) Geldfluss aus der Investiven Gebarung (33 – 34)							0,00	0,00	0,00
SA3	Saldo (3) Nettofinanzierungssaldo (Saldo 1 + Saldo 2)							-17.065,00	-17.300,00	235,00
Finanzierungstätigkeit										
SU 35	Summe Einzahlungen aus der Finanzierungstätigkeit							0,00	0,00	0,00
SU 36	Summe Auszahlungen aus der Finanzierungstätigkeit							0,00	0,00	0,00
SA4	Saldo (4) Geldfluss aus der Finanzierungstätigkeit (35 – 36)							0,00	0,00	0,00
SA5	Saldo (5) Geldfluss aus der voranschlagswirksamen Gebarung (Saldo 3 + Saldo 4)							-17.065,00	-17.300,00	235,00
43 Jugendwohlfahrt										
439 Sonstige Einrichtungen und Maßnahmen										
439000 Sonstige Einrichtungen und Maßnahmen										
Operative Gebarung										
SU 21 / 31	Summe Erträge / Einzahlungen operative Gebarung				0,00	0,00	0,00	0,00	0,00	0,00
1/439000-728000	Jugendförderung	2225	3225	24	37.122,07	60.000,00	-22.877,93	37.122,07	60.000,00	-22.877,93
1/439000-751000	Jugendwohlfahrtsumlage	2231	3231	26	113.682,14	114.000,00	-317,86	113.682,14	114.000,00	-317,86
1/439000-757000	Beitrag Kinderbetreuung	2234	3234	27	4.110,00	6.000,00	-1.890,00	4.110,00	6.000,00	-1.890,00
SU 22 / 32	Summe Aufwendungen / Auszahlungen operative Gebarung				154.914,21	180.000,00	-25.085,79	154.914,21	180.000,00	-25.085,79
SA 0 / SA 1	(0) Nettoergebnis (21 - 22) / (1) Geldfluss operative Gebarung (31 – 32)				-154.914,21	-180.000,00	25.085,79	-154.914,21	-180.000,00	25.085,79

		MVAG MVAG QU			Ergebnisrechnung			Finanzierungsrechnung		
		EH	FH		RA 2020	VA 2020	RA - VA	RA 2020	VA 2020	RA - VA
SU 23	Summe Haushaltsrücklagen				0,00	0,00	0,00	0,00	0,00	0,00
SA00	Nettoergebnis nach Zuw./Entn. Haushaltsrücklagen (Saldo 0 +/- SU23)				-154.914,21	-180.000,00	25.085,79			
Investive Gebarung										
SU 33	Summe Einzahlungen investive Gebarung							0,00	0,00	0,00
SU 34	Summe Auszahlungen investive Gebarung							0,00	0,00	0,00
SA2	Saldo (2) Geldfluss aus der Investiven Gebarung (33 – 34)							0,00	0,00	0,00
SA3	Saldo (3) Nettofinanzierungssaldo (Saldo 1 + Saldo 2)							-154.914,21	-180.000,00	25.085,79
Finanzierungstätigkeit										
SU 35	Summe Einzahlungen aus der Finanzierungstätigkeit							0,00	0,00	0,00
SU 36	Summe Auszahlungen aus der Finanzierungstätigkeit							0,00	0,00	0,00
SA4	Saldo (4) Geldfluss aus der Finanzierungstätigkeit (35 – 36)							0,00	0,00	0,00
SA5	Saldo (5) Geldfluss aus der voranschlagswirksamen Gebarung (Saldo 3 + Saldo 4)							-154.914,21	-180.000,00	25.085,79
46 Familienpolitische Maßnahmen										
469 Sonstige Maßnahmen										
469000 Sonstige Maßnahmen										
Operative Gebarung										
SU 21 / 31	Summe Erträge / Einzahlungen operative Gebarung				0,00	0,00	0,00	0,00	0,00	0,00
1/469000-768000	Geburtenförderung	2234	3234	27	3.927,00	4.000,00	-73,00	3.927,00	4.000,00	-73,00
SU 22 / 32	Summe Aufwendungen / Auszahlungen operative Gebarung				3.927,00	4.000,00	-73,00	3.927,00	4.000,00	-73,00
SA 0 / SA 1	(0) Nettoergebnis (21 - 22) / (1) Geldfluss operative Gebarung (31 – 32)				-3.927,00	-4.000,00	73,00	-3.927,00	-4.000,00	73,00
SU 23	Summe Haushaltsrücklagen				0,00	0,00	0,00	0,00	0,00	0,00
SA00	Nettoergebnis nach Zuw./Entn. Haushaltsrücklagen (Saldo 0 +/- SU23)				-3.927,00	-4.000,00	73,00			
Investive Gebarung										
SU 33	Summe Einzahlungen investive Gebarung							0,00	0,00	0,00
SU 34	Summe Auszahlungen investive Gebarung							0,00	0,00	0,00
SA2	Saldo (2) Geldfluss aus der Investiven Gebarung (33 – 34)							0,00	0,00	0,00
SA3	Saldo (3) Nettofinanzierungssaldo (Saldo 1 + Saldo 2)							-3.927,00	-4.000,00	73,00
Finanzierungstätigkeit										
SU 35	Summe Einzahlungen aus der Finanzierungstätigkeit							0,00	0,00	0,00
SU 36	Summe Auszahlungen aus der Finanzierungstätigkeit							0,00	0,00	0,00
SA4	Saldo (4) Geldfluss aus der Finanzierungstätigkeit (35 – 36)							0,00	0,00	0,00
SA5	Saldo (5) Geldfluss aus der voranschlagswirksamen Gebarung (Saldo 3 + Saldo 4)							-3.927,00	-4.000,00	73,00

	MVAG	MVAG	QU	Ergebnisrechnung			Finanzierungsrechnung			
				EH	FH	RA 2020	VA 2020	RA - VA	RA 2020	VA 2020
48										
480										
480000										
Operative Gebarung										
SU 21 / 31										
1/480000-778000										
SU 22 / 32										
SA 0 / SA 1										
SU 23										
SA00										
Investive Gebarung										
SU 33										
1/480000-778000										
SU 34										
SA2										
SA3										
Finanzierungstätigkeit										
SU 35										
SU 36										
SA4										
SA5										

	MVAG EH	MVAG FH	QU	Ergebnisrechnung			Finanzierungsrechnung			
				RA 2020	VA 2020	RA - VA	RA 2020	VA 2020	RA - VA	
5 Gesundheit										
51	Gesundheitsdienst									
510	Medizinische Bereichsversorgung									
510000	Medizinische Bereichsversorgung									
Operative Gebarung										
SU 21 / 31	Summe Erträge / Einzahlungen operative Gebarung			0,00	0,00	0,00	0,00	0,00	0,00	
1/510000-458000	Mittel zur Gesundheitsvorsorge	2221	3221	23	6.044,96	5.800,00	244,96	6.044,96	5.800,00	244,96
1/510000-728000	Totenbeschau	2225	3225	24	660,00	300,00	360,00	660,00	300,00	360,00
1/510000-729000	sonstige Ausgaben	2225	3225	24	9.622,81	100,00	9.522,81	6.753,94	100,00	6.653,94
1/510000-752000	Beitrag Pensionsverband	2231	3231	26	21.153,16	21.500,00	-346,84	21.153,16	21.500,00	-346,84
1/510000-752100	Umlage Sanitätsgemeinden	2231	3231	26	7.355,85	7.800,00	-444,15	7.355,85	7.800,00	-444,15
SU 22 / 32	Summe Aufwendungen / Auszahlungen operative Gebarung			44.836,78	35.500,00	9.336,78	41.967,91	35.500,00	6.467,91	
SA 0 / SA 1	(0) Nettoergebnis (21 - 22) / (1) Geldfluss operative Gebarung (31 – 32)			-44.836,78	-35.500,00	-9.336,78	-41.967,91	-35.500,00	-6.467,91	
SU 23	Summe Haushaltsrücklagen			0,00	0,00	0,00	0,00	0,00	0,00	
SA00	Nettoergebnis nach Zuw./Entn. Haushaltsrücklagen (Saldo 0 +/- SU23)			-44.836,78	-35.500,00	-9.336,78				
Investive Gebarung										
SU 33	Summe Einzahlungen investive Gebarung						0,00	0,00	0,00	
SU 34	Summe Auszahlungen investive Gebarung						0,00	0,00	0,00	
SA2	Saldo (2) Geldfluss aus der Investiven Gebarung (33 – 34)						0,00	0,00	0,00	
SA3	Saldo (3) Nettofinanzierungssaldo (Saldo 1 + Saldo 2)						-41.967,91	-35.500,00	-6.467,91	
Finanzierungstätigkeit										
SU 35	Summe Einzahlungen aus der Finanzierungstätigkeit						0,00	0,00	0,00	
SU 36	Summe Auszahlungen aus der Finanzierungstätigkeit						0,00	0,00	0,00	
SA4	Saldo (4) Geldfluss aus der Finanzierungstätigkeit (35 – 36)						0,00	0,00	0,00	
SA5	Saldo (5) Geldfluss aus der voranschlagswirksamen Gebarung (Saldo 3 + Saldo 4)						-41.967,91	-35.500,00	-6.467,91	
52	Umweltschutz									
529	Sonstige Einrichtungen und Maßnahmen									
529000	Sonstige Maßnahmen									
Operative Gebarung										
SU 21 / 31	Summe Erträge / Einzahlungen operative Gebarung			0,00	0,00	0,00	0,00	0,00	0,00	
1/529000-726000	Mitgliedsbeiträge	2225	3225	24	13.904,64	13.900,00	4,64	12.368,00	13.900,00	-1.532,00
1/529000-728000	Leistungen zu nachhaltiger Energieversorgung	2225	3225	24	4.452,00	9.500,00	-5.048,00	4.452,00	9.500,00	-5.048,00
1/529000-728100	Maßnahmen zum Klimaschutz	2225	3225	24	1.983,58	3.500,00	-1.516,42	1.983,58	3.500,00	-1.516,42

		MVAG MVAG QU			Ergebnisrechnung			Finanzierungsrechnung		
		EH	FH		RA 2020	VA 2020	RA - VA	RA 2020	VA 2020	RA - VA
1/529000-778000	Umweltschutzbeihilfe	2234	44		12.000,00	7.000,00	5.000,00	0,00	0,00	0,00
SU 22 / 32	Summe Aufwendungen / Auszahlungen operative Gebarung				32.340,22	33.900,00	-1.559,78	18.803,58	26.900,00	-8.096,42
SA 0 / SA 1	(0) Nettoergebnis (21 - 22) / (1) Geldfluss operative Gebarung (31 - 32)				-32.340,22	-33.900,00	1.559,78	-18.803,58	-26.900,00	8.096,42
SU 23	Summe Haushaltsrücklagen				0,00	0,00	0,00	0,00	0,00	0,00
SA00	Nettoergebnis nach Zuw./Entn. Haushaltsrücklagen (Saldo 0 +/- SU23)				-32.340,22	-33.900,00	1.559,78			
Investive Gebarung										
SU 33	Summe Einzahlungen investive Gebarung							0,00	0,00	0,00
1/529000-778000	Umweltschutzbeihilfe		3434 44		0,00	0,00	0,00	12.000,00	7.000,00	5.000,00
SU 34	Summe Auszahlungen investive Gebarung							12.000,00	7.000,00	5.000,00
SA2	Saldo (2) Geldfluss aus der Investiven Gebarung (33 - 34)							-12.000,00	-7.000,00	-5.000,00
SA3	Saldo (3) Nettofinanzierungssaldo (Saldo 1 + Saldo 2)							-30.803,58	-33.900,00	3.096,42
Finanzierungstätigkeit										
SU 35	Summe Einzahlungen aus der Finanzierungstätigkeit							0,00	0,00	0,00
SU 36	Summe Auszahlungen aus der Finanzierungstätigkeit							0,00	0,00	0,00
SA4	Saldo (4) Geldfluss aus der Finanzierungstätigkeit (35 - 36)							0,00	0,00	0,00
SA5	Saldo (5) Geldfluss aus der voranschlagswirksamen Gebarung (Saldo 3 + Saldo 4)							-30.803,58	-33.900,00	3.096,42
53 Rettungs- und Warndienste										
530	Rettungsdienste									
530000	Rettungsdienste									
Operative Gebarung										
SU 21 / 31	Summe Erträge / Einzahlungen operative Gebarung				0,00	0,00	0,00	0,00	0,00	0,00
1/530000-757000	Rettungsdienstbeitrag	2234	3234 27		62.180,00	62.200,00	-20,00	62.180,00	62.200,00	-20,00
1/530000-757100	laufende Subventionen	2234	3234 27		105.000,00	145.000,00	-40.000,00	105.000,00	145.000,00	-40.000,00
1/530000-757200	einmalige Subventionen Autoankauf	2234	3234 27		28.000,00	28.000,00	0,00	28.000,00	28.000,00	0,00
SU 22 / 32	Summe Aufwendungen / Auszahlungen operative Gebarung				195.180,00	235.200,00	-40.020,00	195.180,00	235.200,00	-40.020,00
SA 0 / SA 1	(0) Nettoergebnis (21 - 22) / (1) Geldfluss operative Gebarung (31 - 32)				-195.180,00	-235.200,00	40.020,00	-195.180,00	-235.200,00	40.020,00
SU 23	Summe Haushaltsrücklagen				0,00	0,00	0,00	0,00	0,00	0,00
SA00	Nettoergebnis nach Zuw./Entn. Haushaltsrücklagen (Saldo 0 +/- SU23)				-195.180,00	-235.200,00	40.020,00			
Investive Gebarung										
SU 33	Summe Einzahlungen investive Gebarung							0,00	0,00	0,00
SU 34	Summe Auszahlungen investive Gebarung							0,00	0,00	0,00
SA2	Saldo (2) Geldfluss aus der Investiven Gebarung (33 - 34)							0,00	0,00	0,00
SA3	Saldo (3) Nettofinanzierungssaldo (Saldo 1 + Saldo 2)							-195.180,00	-235.200,00	40.020,00
Finanzierungstätigkeit										
SU 35	Summe Einzahlungen aus der Finanzierungstätigkeit							0,00	0,00	0,00
SU 36	Summe Auszahlungen aus der Finanzierungstätigkeit							0,00	0,00	0,00

		MVAG MVAG QU			Ergebnisrechnung			Finanzierungsrechnung		
		EH	FH		RA 2020	VA 2020	RA - VA	RA 2020	VA 2020	RA - VA
SA4	Saldo (4) Geldfluss aus der Finanzierungstätigkeit (35 – 36)							0,00	0,00	0,00
SA5	Saldo (5) Geldfluss aus der voranschlagswirksamen Gebarung (Saldo 3 + Saldo 4)							-195.180,00	-235.200,00	40.020,00
56	Krankenanstalten anderer Rechtsträger									
562	Sprengelbeiträge									
562000	NÖ.Krankenanstaltensprengel									
Operative Gebarung										
SU 21 / 31	Summe Erträge / Einzahlungen operative Gebarung				0,00	0,00	0,00	0,00	0,00	0,00
1/562000-752000	NÖKAS-Umlage	2231	3231	26	1.520.445,38	1.520.500,00	-54,62	1.520.445,38	1.520.500,00	-54,62
SU 22 / 32	Summe Aufwendungen / Auszahlungen operative Gebarung				1.520.445,38	1.520.500,00	-54,62	1.520.445,38	1.520.500,00	-54,62
SA 0 / SA 1	(0) Nettoergebnis (21 - 22) / (1) Geldfluss operative Gebarung (31 – 32)				-1.520.445,38	-1.520.500,00	54,62	-1.520.445,38	-1.520.500,00	54,62
SU 23	Summe Haushaltsrücklagen				0,00	0,00	0,00	0,00	0,00	0,00
SA00	Nettoergebnis nach Zuw./Entn. Haushaltsrücklagen (Saldo 0 +/- SU23)				-1.520.445,38	-1.520.500,00	54,62			
Investive Gebarung										
SU 33	Summe Einzahlungen investive Gebarung							0,00	0,00	0,00
SU 34	Summe Auszahlungen investive Gebarung							0,00	0,00	0,00
SA2	Saldo (2) Geldfluss aus der Investiven Gebarung (33 – 34)							0,00	0,00	0,00
SA3	Saldo (3) Nettofinanzierungssaldo (Saldo 1 + Saldo 2)							-1.520.445,38	-1.520.500,00	54,62
Finanzierungstätigkeit										
SU 35	Summe Einzahlungen aus der Finanzierungstätigkeit							0,00	0,00	0,00
SU 36	Summe Auszahlungen aus der Finanzierungstätigkeit							0,00	0,00	0,00
SA4	Saldo (4) Geldfluss aus der Finanzierungstätigkeit (35 – 36)							0,00	0,00	0,00
SA5	Saldo (5) Geldfluss aus der voranschlagswirksamen Gebarung (Saldo 3 + Saldo 4)							-1.520.445,38	-1.520.500,00	54,62

		MVAG	MVAG	QU	Ergebnisrechnung			Finanzierungsrechnung		
		EH	FH		RA 2020	VA 2020	RA - VA	RA 2020	VA 2020	RA - VA
6 Straßen- und Wasserbau, Verkehr										
61	Straßenbau									
612	Gemeindestraßen									
612000	Gemeindestraßen									
Operative Gebarung										
2/612000+813000	Erträge aus der Auflösung von Investitionszuschüssen (Kapitaltransfers)	2127			681,06	0,00	681,06	0,00	0,00	0,00
6/612000+829910	Projektfinanzierung op.G	2116	3116	18	12.363,06	0,00	12.363,06	12.363,06	0,00	12.363,06
2/612000+861010	Zinsenzuschuss 1006111 FSA	2121	3121	15	1.107,81	800,00	307,81	1.107,81	800,00	307,81
2/612000+861020	Zinsenzuschuss 1006121 FSA-Infrastruktur	2121	3121	15	60,00	0,00	60,00	60,00	0,00	60,00
2/612000+861030	Zinsenzuschuss 1006112	2121	3121	15	1.346,56	500,00	846,56	1.346,56	500,00	846,56
2/612000+861040	Zinsenzuschuss 1006104 Finanzsonderaktion	2121	3121	15	418,95	400,00	18,95	418,95	400,00	18,95
2/612000+861050	Zinsenzuschuss 1006105 Finanzsonderaktion APM	2121	3121	15	356,39	300,00	56,39	356,39	300,00	56,39
2/612000+861060	Zinsenzuschuss 1006106 Finanzsonderaktion	2121	3121	15	578,71	600,00	-21,29	578,71	600,00	-21,29
2/612000+861070	Zinsenzuschuss 1006107 Finanzsonderaktion	2121	3121	15	1.550,77	1.500,00	50,77	1.550,77	1.500,00	50,77
2/612000+861080	Zinsersätze 1006108	2121	3121	15	1.638,63	1.600,00	38,63	1.638,63	1.600,00	38,63
2/612000+861100	Zinsenzuschuss 1006100 Finanzsonderaktion	2121	3121	15	596,78	300,00	296,78	596,78	300,00	296,78
2/612000+861110	Zinsenzuschuss 1006110 Finanzsonderaktion	2121	3121	15	51,19	0,00	51,19	51,19	0,00	51,19
2/612000+861300	Zinsenzuschuss 1006109 Finanzsonderaktion	2121	3121	15	107,25	100,00	7,25	107,25	100,00	7,25
2/612000+868200	Geldstrafen STVO	2124	3124	16	16.641,27	16.500,00	141,27	16.641,27	16.500,00	141,27
6/612000+871000	Kapitaltransfers aus Gemeinde-Bedarfszuweisungsmittel	2121	3121	33	320.000,00	380.000,00	-60.000,00	320.000,00	380.000,00	-60.000,00
SU 21 / 31	Summe Erträge / Einzahlungen operative Gebarung				357.498,43	402.600,00	-45.101,57	356.817,37	402.600,00	-45.782,63
1/612000-455000	Streumaterial	2221	3221	23	1.034,53	2.500,00	-1.465,47	1.034,53	2.500,00	-1.465,47
1/612000-611000	Instandhaltung Straßenbauten	2224	3224	24	42.882,23	34.500,00	8.382,23	42.882,23	34.500,00	8.382,23
1/612000-650010	Kreditzinsen 1006111	2241	3241	25	1.278,40	1.300,00	-21,60	1.278,40	1.300,00	-21,60
1/612000-650020	Kreditzinsen 1006121	2241	3241	25	65,04	100,00	-34,96	65,04	100,00	-34,96
1/612000-650030	Kreditzinsen 1006112	2241	3241	25	1.022,25	1.000,00	22,25	1.022,25	1.000,00	22,25
1/612000-650040	Kreditzinsen 1006104	2241	3241	25	997,50	1.000,00	-2,50	997,50	1.000,00	-2,50
1/612000-650050	Kreditzinsen 1006105	2241	3241	25	964,33	1.000,00	-35,67	964,33	1.000,00	-35,67
1/612000-650060	Kreditzinsen 1006106	2241	3241	25	1.406,25	1.500,00	-93,75	1.406,25	1.500,00	-93,75
1/612000-650070	Kreditzinsen 1006107	2241	3241	25	1.562,89	1.600,00	-37,11	1.562,89	1.600,00	-37,11

		MVAG	MVAG	QU	Ergebnisrechnung			Finanzierungsrechnung		
		EH	FH		RA 2020	VA 2020	RA - VA	RA 2020	VA 2020	RA - VA
1/612000-650080	Kreditzinsen 1006108	2241	3241	25	1.681,15	1.700,00	-18,85	1.681,15	1.700,00	-18,85
1/612000-650100	Kreditzinsen 1006100	2241	3241	25	1.430,63	1.500,00	-69,37	1.430,63	1.500,00	-69,37
1/612000-650110	Kreditzinsen 1006110	2241	3241	25	139,62	200,00	-60,38	139,62	200,00	-60,38
1/612000-650300	Kreditzinsen 1006109	2241	3241	25	268,40	300,00	-31,60	268,40	300,00	-31,60
1/612000-680000	Planmäßige Abschreibung	2226			329.554,04	300.000,00	29.554,04	0,00	0,00	0,00
1/612000-720900	Eigenleistungen Wirtschaftshof	2225	3225	24	52.269,00	150.200,00	-97.931,00	52.269,00	150.200,00	-97.931,00
1/612000-728000	Straßenreinigung/Winterdienst	2225	3225	24	23.904,33	30.000,00	-6.095,67	23.904,33	30.000,00	-6.095,67
1/612000-728100	Pflege u. Erhalt. öff. Verkehrsfl., Rabatte u. Wege	2225	3225	24	0,00	5.000,00	-5.000,00	0,00	5.000,00	-5.000,00
SU 22 / 32	Summe Aufwendungen / Auszahlungen operative Gebarung				460.460,59	533.400,00	-72.939,41	130.906,55	233.400,00	-102.493,45
SA 0 / SA 1	(0) Nettoergebnis (21 - 22) / (1) Geldfluss operative Gebarung (31 - 32)				-102.962,16	-130.800,00	27.837,84	225.910,82	169.200,00	56.710,82
SU 23	Summe Haushaltsrücklagen				0,00	0,00	0,00	0,00	0,00	0,00
SA00	Nettoergebnis nach Zuw./Entn. Haushaltsrücklagen (Saldo 0 +/- SU23)				-102.962,16	-130.800,00	27.837,84			
Investive Gebarung										
6/612000+300000	Förderung KIP 2020		3331	33	0,00	0,00	0,00	0,00	50.000,00	-50.000,00
6/612000+301000	Kapitaltransfers von Ländern, Landesfonds und Landeskammern		3331	33	0,00	0,00	0,00	0,00	20.000,00	-20.000,00
SU 33	Summe Einzahlungen investive Gebarung							0,00	70.000,00	-70.000,00
5/612000-002000	Straßen/Einbau Traismauer		3412	40	0,00	0,00	0,00	682.363,06	1.000.000,00	-317.636,94
SU 34	Summe Auszahlungen investive Gebarung							682.363,06	1.000.000,00	-317.636,94
SA2	Saldo (2) Geldfluss aus der Investiven Gebarung (33 - 34)							-682.363,06	-930.000,00	247.636,94
SA3	Saldo (3) Nettofinanzierungssaldo (Saldo 1 + Saldo 2)							-456.452,24	-760.800,00	304.347,76
Finanzierungstätigkeit										
6/612000+346000	Kreditaufnahme 1006101		3514	55	0,00	0,00	0,00	350.000,00	350.000,00	0,00
6/612000+346400	Kreditaufnahme 1006113		3514	55	0,00	0,00	0,00	0,00	200.000,00	-200.000,00
SU 35	Summe Einzahlungen aus der Finanzierungstätigkeit							350.000,00	550.000,00	-200.000,00
1/612000-341000	Kredittilgung ECO Plus 1006102		3611	64	0,00	0,00	0,00	8.945,66	9.000,00	-54,34
1/612000-346010	Kredittilgung 1006111		3614	65	0,00	0,00	0,00	23.076,92	23.100,00	-23,08
1/612000-346020	Kredittilgung 1006121		3614	65	0,00	0,00	0,00	10.656,50	10.700,00	-43,50
1/612000-346030	Kredittilgung 1006112		3614	65	0,00	0,00	0,00	11.538,46	11.600,00	-61,54
1/612000-346040	Kredittilgung 1006104		3614	65	0,00	0,00	0,00	25.000,00	25.000,00	0,00
1/612000-346050	Kredittilgung 1006105		3614	65	0,00	0,00	0,00	30.000,00	30.000,00	0,00
1/612000-346060	Kredittilgung 1006106		3614	65	0,00	0,00	0,00	19.230,78	19.300,00	-69,22
1/612000-346070	Kredittilgung 1006107		3614	65	0,00	0,00	0,00	23.076,92	23.100,00	-23,08
1/612000-346080	Kredittilgung 1006108		3614	65	0,00	0,00	0,00	23.076,92	23.100,00	-23,08
1/612000-346100	Kredittilgung 1006100		3614	65	0,00	0,00	0,00	35.000,00	35.000,00	0,00
1/612000-346110	Kredittilgung 1006110		3614	65	0,00	0,00	0,00	20.472,24	20.500,00	-27,76
1/612000-346300	Kredittilgung 1006109		3614	65	0,00	0,00	0,00	15.000,00	15.000,00	0,00
SU 36	Summe Auszahlungen aus der Finanzierungstätigkeit							245.074,40	245.400,00	-325,60

		MVAG MVAG QU			Ergebnisrechnung			Finanzierungsrechnung		
		EH	FH		RA 2020	VA 2020	RA - VA	RA 2020	VA 2020	RA - VA
SA4	Saldo (4) Geldfluss aus der Finanzierungstätigkeit (35 – 36)							104.925,60	304.600,00	-199.674,40
SA5	Saldo (5) Geldfluss aus der voranschlagswirksamen Gebarung (Saldo 3 + Saldo 4)							-351.526,64	-456.200,00	104.673,36
617	Bauhöfe									
617000	Städtischer Wirtschaftshof									
	Operative Gebarung									
2/617000+816900	Eigenleistungen Wirtschaftshof	2114	3114	13	701.358,00	760.000,00	-58.642,00	701.358,00	760.000,00	-58.642,00
2/617000+828000	Rückersätze von Ausgaben	2116	3116	18	16.041,95	17.000,00	-958,05	16.041,95	17.000,00	-958,05
2/617000+861000	Förderung Land	2121	3121	15	0,00	2.500,00	-2.500,00	0,00	2.500,00	-2.500,00
SU 21 / 31	Summe Erträge / Einzahlungen operative Gebarung				717.399,95	779.500,00	-62.100,05	717.399,95	779.500,00	-62.100,05
1/617000-400100	Dienstbekleidung	2221	3221	23	4.461,73	4.500,00	-38,27	4.461,73	4.500,00	-38,27
1/617000-400200	Werkzeuge	2221	3221	23	3.539,59	3.000,00	539,59	3.392,99	3.000,00	392,99
1/617000-452000	Treibstoffe	2221	3221	23	10.170,99	12.000,00	-1.829,01	10.104,47	12.000,00	-1.895,53
1/617000-458000	Mittel zur ärztlichen Betreuung und Gesundheitsvorsorge	2221	3221	23	686,28	0,00	686,28	686,28	0,00	686,28
1/617000-459000	Sonstige Verbrauchsgüter	2221	3221	23	2.571,48	2.500,00	71,48	2.571,48	2.500,00	71,48
1/617000-5	Personalkonten verdichtet	22	32		765.469,64	733.900,00	31.569,64	719.110,43	718.000,00	1.110,43
1/617000-600000	Strom	2222	3222	24	1.975,92	1.700,00	275,92	1.975,92	1.700,00	275,92
1/617000-600100	Gas	2222	3222	24	7.565,14	7.800,00	-234,86	7.565,14	7.800,00	-234,86
1/617000-613000	Instandhaltung sonstige Grundstückseinrichtungen	2224	3224	24	0,00	300,00	-300,00	0,00	300,00	-300,00
1/617000-614000	Instandhaltung Gebäude	2224	3224	24	504,82	1.200,00	-695,18	483,03	1.200,00	-716,97
1/617000-616000	Instandhaltung Maschinen/Anlagen	2224	3224	24	3.259,24	2.500,00	759,24	2.388,36	2.500,00	-111,64
1/617000-617010	Fahrzeuginstandhaltung Deutz Agrotion K410, PL-225 KH	2224	3224	24	1.988,91	2.000,00	-11,09	1.988,91	2.000,00	-11,09
1/617000-617020	Fahrzeuginstandhaltung Deutz Agrotion, PL-796 IN	2224	3224	24	2.877,58	2.900,00	-22,42	2.877,58	2.900,00	-22,42
1/617000-617030	Fahrzeuginstandhaltung VW Pritsche PL-333 IK	2224	3224	24	1.205,23	1.400,00	-194,77	1.205,23	1.400,00	-194,77
1/617000-617040	Fahrzeuginstandhaltung Doka-Pritsche Entry TDI PL-39 SG	2224	3224	24	1.025,92	3.000,00	-1.974,08	1.025,92	3.000,00	-1.974,08
1/617000-617050	Fahrzeuginstandhaltung Ford Transit Pritsche PL-480-JS	2224	3224	24	848,20	1.700,00	-851,80	848,20	1.700,00	-851,80
1/617000-617070	Fahrzeuginstandhaltung Kubota STV 40 HD, PL-630 HO	2224	3224	24	3.389,22	2.700,00	689,22	3.367,49	2.700,00	667,49
1/617000-617080	Fahrzeuginstandhaltung Anhänger	2224	3224	24	2.786,43	2.200,00	586,43	2.576,43	2.200,00	376,43
1/617000-617090	Fahrzeuginstandhaltung Renault Kangoo ZE PL-550 AJ	2224	3224	24	1.419,76	1.800,00	-380,24	1.419,76	1.800,00	-380,24
1/617000-617100	Fahrzeuginstandhaltung Iveco Dayli Pritsche PL-551AX	2224	3224	24	1.273,60	600,00	673,60	1.273,60	600,00	673,60
1/617000-618000	Instandhaltung Ausstattung, Werkzeug	2224	3224	24	31,62	100,00	-68,38	31,62	100,00	-68,38

		MVAG	MVAG	QU	Ergebnisrechnung			Finanzierungsrechnung		
		EH	FH		RA 2020	VA 2020	RA - VA	RA 2020	VA 2020	RA - VA
1/617000-631000	Telekommunikationsdienste	2222	3222	24	395,01	400,00	-4,99	395,01	400,00	-4,99
1/617000-670000	Versicherungen	2222	3222	24	7.256,78	7.300,00	-43,22	7.256,78	7.300,00	-43,22
1/617000-680000	Planmäßige Abschreibung	2226			23.097,30	22.500,00	597,30	0,00	0,00	0,00
1/617000-710000	Öffentliche Abgaben	2225	3225	24	1.329,96	1.400,00	-70,04	1.329,96	1.400,00	-70,04
1/617000-724000	Reisegebühren	2225	3225	24	938,87	1.200,00	-261,13	938,87	1.200,00	-261,13
1/617000-728000	Entgelte für sonstige Leistungen	2225	3225	24	4.837,80	4.800,00	37,80	4.837,80	4.800,00	37,80
SU 22 / 32	Summe Aufwendungen / Auszahlungen operative Gebarung				854.907,02	825.400,00	29.507,02	784.112,99	787.000,00	-2.887,01
SA 0 / SA 1	(0) Nettoergebnis (21 - 22) / (1) Geldfluss operative Gebarung (31 - 32)				-137.507,07	-45.900,00	-91.607,07	-66.713,04	-7.500,00	-59.213,04
SU 23	Summe Haushaltsrücklagen				0,00	0,00	0,00	0,00	0,00	0,00
SA00	Nettoergebnis nach Zuw./Entn. Haushaltsrücklagen (Saldo 0 +/- SU23)				-137.507,07	-45.900,00	-91.607,07			
Investive Gebarung										
SU 33	Summe Einzahlungen investive Gebarung							0,00	0,00	0,00
1/617000-020000	Maschinen und maschinelle Anlagen		3414	41	0,00	0,00	0,00	7.824,00	25.000,00	-17.176,00
1/617000-042000	Betriebs- und Geschäftsausstattung		3415	41	0,00	0,00	0,00	0,00	1.500,00	-1.500,00
SU 34	Summe Auszahlungen investive Gebarung							7.824,00	26.500,00	-18.676,00
SA2	Saldo (2) Geldfluss aus der Investiven Gebarung (33 - 34)							-7.824,00	-26.500,00	18.676,00
SA3	Saldo (3) Nettofinanzierungssaldo (Saldo 1 + Saldo 2)							-74.537,04	-34.000,00	-40.537,04
Finanzierungstätigkeit										
SU 35	Summe Einzahlungen aus der Finanzierungstätigkeit							0,00	0,00	0,00
SU 36	Summe Auszahlungen aus der Finanzierungstätigkeit							0,00	0,00	0,00
SA4	Saldo (4) Geldfluss aus der Finanzierungstätigkeit (35 - 36)							0,00	0,00	0,00
SA5	Saldo (5) Geldfluss aus der voranschlagswirksamen Gebarung (Saldo 3 + Saldo 4)							-74.537,04	-34.000,00	-40.537,04
63	Schutzwasserbau									
633	Wildbachverbauung									
633000	Wildbachverbauung Wagram									
Operative Gebarung										
SU 21 / 31	Summe Erträge / Einzahlungen operative Gebarung				0,00	0,00	0,00	0,00	0,00	0,00
1/633000-680000	Planmäßige Abschreibung	2226			3.605,83	3.600,00	5,83	0,00	0,00	0,00
SU 22 / 32	Summe Aufwendungen / Auszahlungen operative Gebarung				3.605,83	3.600,00	5,83	0,00	0,00	0,00
SA 0 / SA 1	(0) Nettoergebnis (21 - 22) / (1) Geldfluss operative Gebarung (31 - 32)				-3.605,83	-3.600,00	-5,83	0,00	0,00	0,00
SU 23	Summe Haushaltsrücklagen				0,00	0,00	0,00	0,00	0,00	0,00
SA00	Nettoergebnis nach Zuw./Entn. Haushaltsrücklagen (Saldo 0 +/- SU23)				-3.605,83	-3.600,00	-5,83			
Investive Gebarung										
SU 33	Summe Einzahlungen investive Gebarung							0,00	0,00	0,00
SU 34	Summe Auszahlungen investive Gebarung							0,00	0,00	0,00
SA2	Saldo (2) Geldfluss aus der Investiven Gebarung (33 - 34)							0,00	0,00	0,00

		MVAG MVAG QU			Ergebnisrechnung			Finanzierungsrechnung		
		EH	FH		RA 2020	VA 2020	RA - VA	RA 2020	VA 2020	RA - VA
SA3	Saldo (3) Nettofinanzierungssaldo (Saldo 1 + Saldo 2)							0,00	0,00	0,00
Finanzierungstätigkeit										
SU 35	Summe Einzahlungen aus der Finanzierungstätigkeit							0,00	0,00	0,00
SU 36	Summe Auszahlungen aus der Finanzierungstätigkeit							0,00	0,00	0,00
SA4	Saldo (4) Geldfluss aus der Finanzierungstätigkeit (35 – 36)							0,00	0,00	0,00
SA5	Saldo (5) Geldfluss aus der voranschlagswirksamen Gebarung (Saldo 3 + Saldo 4)							0,00	0,00	0,00
639	Sonstige Einrichtungen und Maßnahmen									
639000	Sonstige Einrichtungen und Maßnahmen									
Operative Gebarung										
SU 21 / 31	Summe Erträge / Einzahlungen operative Gebarung				0,00	0,00	0,00	0,00	0,00	0,00
1/639000-619000	Instandhaltung Sonderanlagen	2224	3224	24	1.843,90	3.000,00	-1.156,10	1.843,90	3.000,00	-1.156,10
1/639000-650000	Kreditzinsen 1006301	2241	3241	25	24,31	100,00	-75,69	24,31	100,00	-75,69
1/639000-650100	Kreditzinsen 1006302	2241	3241	25	69,54	100,00	-30,46	69,54	100,00	-30,46
1/639000-650300	Kreditzinsen 1006303	2241	3241	25	3.542,39	3.600,00	-57,61	3.542,39	3.600,00	-57,61
1/639000-650400	Kreditzinsen 1006304	2241	3241	25	989,00	1.000,00	-11,00	989,00	1.000,00	-11,00
1/639000-752000	lfd. Transferzahlung Traisenwasserverband	2231	3231	26	37.200,00	37.200,00	0,00	37.200,00	37.200,00	0,00
SU 22 / 32	Summe Aufwendungen / Auszahlungen operative Gebarung				43.669,14	45.000,00	-1.330,86	43.669,14	45.000,00	-1.330,86
SA 0 / SA 1	(0) Nettoergebnis (21 - 22) / (1) Geldfluss operative Gebarung (31 – 32)				-43.669,14	-45.000,00	1.330,86	-43.669,14	-45.000,00	1.330,86
SU 23	Summe Haushaltsrücklagen				0,00	0,00	0,00	0,00	0,00	0,00
SA00	Nettoergebnis nach Zuw./Entn. Haushaltsrücklagen (Saldo 0 +/- SU23)				-43.669,14	-45.000,00	1.330,86			
Investive Gebarung										
6/639000+301000	HWS - Förderung Land NÖ		3331	33	0,00	0,00	0,00	44.142,97	110.000,00	-65.857,03
6/639000+302000	HWS - Förderung Gemeinde Nußdorf		3331	33	0,00	0,00	0,00	0,00	80.000,00	-80.000,00
SU 33	Summe Einzahlungen investive Gebarung							44.142,97	190.000,00	-145.857,03
5/639000-060000	Im Bau befindliche Grundstückseinrichtungen - HWS Traisen		3412	40	0,00	0,00	0,00	0,00	310.000,00	-310.000,00
5/639000-061000	Im Bau befindliche Gebäude und Bauten		3413	40	0,00	0,00	0,00	20.716,51	0,00	20.716,51
SU 34	Summe Auszahlungen investive Gebarung							20.716,51	310.000,00	-289.283,49
SA2	Saldo (2) Geldfluss aus der Investiven Gebarung (33 – 34)							23.426,46	-120.000,00	143.426,46
SA3	Saldo (3) Nettofinanzierungssaldo (Saldo 1 + Saldo 2)							-20.242,68	-165.000,00	144.757,32
Finanzierungstätigkeit										
6/639000+346500	Kreditaufnahme 1006305		3514	55	0,00	0,00	0,00	0,00	120.000,00	-120.000,00
SU 35	Summe Einzahlungen aus der Finanzierungstätigkeit							0,00	120.000,00	-120.000,00
1/639000-346000	Kredittilgung 1006301		3614	65	0,00	0,00	0,00	7.062,39	7.100,00	-37,61
1/639000-346100	Kredittilgung 1006302		3614	65	0,00	0,00	0,00	21.786,32	21.800,00	-13,68
1/639000-346300	Kredittilgung 1006303		3614	65	0,00	0,00	0,00	32.652,63	32.700,00	-47,37

		MVAG MVAG QU			Ergebnisrechnung			Finanzierungsrechnung		
		EH	FH		RA 2020	VA 2020	RA - VA	RA 2020	VA 2020	RA - VA
1/639000-346400	Kredittilgung 1006304		3614	65	0,00	0,00	0,00	13.333,34	13.400,00	-66,66
SU 36	Summe Auszahlungen aus der Finanzierungstätigkeit							74.834,68	75.000,00	-165,32
SA4	Saldo (4) Geldfluss aus der Finanzierungstätigkeit (35 – 36)							-74.834,68	45.000,00	-119.834,68
SA5	Saldo (5) Geldfluss aus der voranschlagswirksamen Gebarung (Saldo 3 + Saldo 4)							-95.077,36	-120.000,00	24.922,64
64	Straßenverkehr									
640	Einrichtungen und Maßnahmen nach der Straßenverkehrsordn									
640000	Einrichtung und Maßnahmen der Strassenverkehrsordnung									
	Operative Gebarung									
2/640000+828000	Rückersätze von Ausgaben	2116	3116	18	720,00	500,00	220,00	720,00	500,00	220,00
SU 21 / 31	Summe Erträge / Einzahlungen operative Gebarung				720,00	500,00	220,00	720,00	500,00	220,00
1/640000-680000	Planmäßige Abschreibung	2226			452,74	600,00	-147,26	0,00	0,00	0,00
1/640000-720900	Eigenleistungen Wirtschaftshof	2225	3225	24	14.154,00	11.500,00	2.654,00	14.154,00	11.500,00	2.654,00
1/640000-728000	Verkehrszeichen/Markierungen	2225	3225	24	12.308,20	13.000,00	-691,80	12.308,20	13.000,00	-691,80
SU 22 / 32	Summe Aufwendungen / Auszahlungen operative Gebarung				26.914,94	25.100,00	1.814,94	26.462,20	24.500,00	1.962,20
SA 0 / SA 1	(0) Nettoergebnis (21 - 22) / (1) Geldfluss operative Gebarung (31 – 32)				-26.194,94	-24.600,00	-1.594,94	-25.742,20	-24.000,00	-1.742,20
SU 23	Summe Haushaltsrücklagen				0,00	0,00	0,00	0,00	0,00	0,00
SA00	Nettoergebnis nach Zuw./Entn. Haushaltsrücklagen (Saldo 0 +/- SU23)				-26.194,94	-24.600,00	-1.594,94			
	Investive Gebarung									
SU 33	Summe Einzahlungen investive Gebarung							0,00	0,00	0,00
1/640000-005000	Anlagen zur Verkehrssicherheit		3412	40	0,00	0,00	0,00	10.865,66	10.800,00	65,66
SU 34	Summe Auszahlungen investive Gebarung							10.865,66	10.800,00	65,66
SA2	Saldo (2) Geldfluss aus der Investiven Gebarung (33 – 34)							-10.865,66	-10.800,00	-65,66
SA3	Saldo (3) Nettofinanzierungssaldo (Saldo 1 + Saldo 2)							-36.607,86	-34.800,00	-1.807,86
	Finanzierungstätigkeit									
SU 35	Summe Einzahlungen aus der Finanzierungstätigkeit							0,00	0,00	0,00
SU 36	Summe Auszahlungen aus der Finanzierungstätigkeit							0,00	0,00	0,00
SA4	Saldo (4) Geldfluss aus der Finanzierungstätigkeit (35 – 36)							0,00	0,00	0,00
SA5	Saldo (5) Geldfluss aus der voranschlagswirksamen Gebarung (Saldo 3 + Saldo 4)							-36.607,86	-34.800,00	-1.807,86
68	Post- und Telekommunikationsdienste									
680	Post- und Telekommunikationsdienste									
680000	Post und Telekommunikationsdienste									
	Operative Gebarung									
SU 21 / 31	Summe Erträge / Einzahlungen operative Gebarung				0,00	0,00	0,00	0,00	0,00	0,00

		MVAG MVAG QU			Ergebnisrechnung			Finanzierungsrechnung		
		EH	FH	QU	RA 2020	VA 2020	RA - VA	RA 2020	VA 2020	RA - VA
1/680000-600000	Strom	2222	3222	24	185,59	200,00	-14,41	185,59	200,00	-14,41
SU 22 / 32	Summe Aufwendungen / Auszahlungen operative Gebarung				185,59	200,00	-14,41	185,59	200,00	-14,41
SA 0 / SA 1	(0) Nettoergebnis (21 - 22) / (1) Geldfluss operative Gebarung (31 – 32)				-185,59	-200,00	14,41	-185,59	-200,00	14,41
SU 23	Summe Haushaltsrücklagen				0,00	0,00	0,00	0,00	0,00	0,00
SA00	Nettoergebnis nach Zuw./Entn. Haushaltsrücklagen (Saldo 0 +/- SU23)				-185,59	-200,00	14,41			
Investive Gebarung										
SU 33	Summe Einzahlungen investive Gebarung							0,00	0,00	0,00
SU 34	Summe Auszahlungen investive Gebarung							0,00	0,00	0,00
SA2	Saldo (2) Geldfluss aus der Investiven Gebarung (33 – 34)							0,00	0,00	0,00
SA3	Saldo (3) Nettofinanzierungssaldo (Saldo 1 + Saldo 2)							-185,59	-200,00	14,41
Finanzierungstätigkeit										
SU 35	Summe Einzahlungen aus der Finanzierungstätigkeit							0,00	0,00	0,00
SU 36	Summe Auszahlungen aus der Finanzierungstätigkeit							0,00	0,00	0,00
SA4	Saldo (4) Geldfluss aus der Finanzierungstätigkeit (35 – 36)							0,00	0,00	0,00
SA5	Saldo (5) Geldfluss aus der voranschlagswirksamen Gebarung (Saldo 3 + Saldo 4)							-185,59	-200,00	14,41

		MVAG	MVAG	QU	Ergebnisrechnung			Finanzierungsrechnung		
		EH	FH		RA 2020	VA 2020	RA - VA	RA 2020	VA 2020	RA - VA
7 Wirtschaftsförderung										
71	Grundlagenverbesserung in der Land- und Forstwirtschaft									
710	Land- und forstwirtschaftlicher Wegebau									
710000	Güterwege									
Operative Gebarung										
2/710000+813000	Erträge aus der Auflösung von Investitionszuschüssen (Kapitaltransfers)	2127			106,06	0,00	106,06	0,00	0,00	0,00
6/710000+829910	Projektfinanzierung op.G.	2116	3116	18	6.384,69	40.000,00	-33.615,31	6.384,69	40.000,00	-33.615,31
6/710000+871000	Kapitaltransfers aus Gemeinde-Bedarfszuweisungsmittel	2121	3121	33	7.000,00	7.500,00	-500,00	7.000,00	7.500,00	-500,00
SU 21 / 31	Summe Erträge / Einzahlungen operative Gebarung				13.490,75	47.500,00	-34.009,25	13.384,69	47.500,00	-34.115,31
1/710000-611000	Instandhaltung Straßenbauten	2224	3224	24	17.795,23	15.000,00	2.795,23	17.795,23	15.000,00	2.795,23
1/710000-613000	Instandhaltung sonst. Grundstückseinrichtungen Fanggruben	2224	3224	24	3.255,85	3.200,00	55,85	3.255,85	3.200,00	55,85
1/710000-650000	Zinsen 1007100	2241	3241	25	220,83	300,00	-79,17	220,83	300,00	-79,17
1/710000-680000	Planmäßige Abschreibung	2226			4.109,89	800,00	3.309,89	0,00	0,00	0,00
1/710000-720900	Eigenleistungen Wirtschaftshof	2225	3225	24	13.818,00	8.000,00	5.818,00	13.818,00	8.000,00	5.818,00
SU 22 / 32	Summe Aufwendungen / Auszahlungen operative Gebarung				39.199,80	27.300,00	11.899,80	35.089,91	26.500,00	8.589,91
SA 0 / SA 1	(0) Nettoergebnis (21 - 22) / (1) Geldfluss operative Gebarung (31 - 32)				-25.709,05	20.200,00	-45.909,05	-21.705,22	21.000,00	-42.705,22
SU 23	Summe Haushaltsrücklagen				0,00	0,00	0,00	0,00	0,00	0,00
SA00	Nettoergebnis nach Zuw./Entn. Haushaltsrücklagen (Saldo 0 +/- SU23)				-25.709,05	20.200,00	-45.909,05			
Investive Gebarung										
6/710000+301000	Förderung Abt. Güterwege		3331	33	0,00	0,00	0,00	7.000,00	7.500,00	-500,00
SU 33	Summe Einzahlungen investive Gebarung							7.000,00	7.500,00	-500,00
5/710000-002000	Güterwege Sonderfinanzierungsprogramm		3412	40	0,00	0,00	0,00	65.594,84	300.000,00	-234.405,16
5/710000-002100	Straßenbauten ländl. Wegenetz		3412	40	0,00	0,00	0,00	54.789,85	55.000,00	-210,15
SU 34	Summe Auszahlungen investive Gebarung							120.384,69	355.000,00	-234.615,31
SA2	Saldo (2) Geldfluss aus der Investiven Gebarung (33 - 34)							-113.384,69	-347.500,00	234.115,31
SA3	Saldo (3) Nettofinanzierungssaldo (Saldo 1 + Saldo 2)							-135.089,91	-326.500,00	191.410,09
Finanzierungstätigkeit										
6/710000+346000	Kreditaufnahme 1007100		3514	55	0,00	0,00	0,00	100.000,00	300.000,00	-200.000,00
SU 35	Summe Einzahlungen aus der Finanzierungstätigkeit							100.000,00	300.000,00	-200.000,00
SU 36	Summe Auszahlungen aus der Finanzierungstätigkeit							0,00	0,00	0,00
SA4	Saldo (4) Geldfluss aus der Finanzierungstätigkeit (35 - 36)							100.000,00	300.000,00	-200.000,00
SA5	Saldo (5) Geldfluss aus der voranschlagswirksamen Gebarung (Saldo 3 + Saldo 4)							-35.089,91	-26.500,00	-8.589,91

	MVAG EH	MVAG FH	QU	Ergebnisrechnung			Finanzierungsrechnung			
				RA 2020	VA 2020	RA - VA	RA 2020	VA 2020	RA - VA	
74	Sonstige Förderung der Land- und Forstwirtschaft									
742	Produktionsförderung									
742000	Produktionsförderung									
Operative Gebarung										
SU 21 / 31	Summe Erträge / Einzahlungen operative Gebarung			0,00	0,00	0,00	0,00	0,00	0,00	
1/742000-729000	Sonstige Ausgaben	2225	3225	24	1.358,35	1.400,00	-41,65	1.358,35	1.400,00	-41,65
1/742000-757000	Subvention	2234	3234	27	5.000,00	5.500,00	-500,00	5.000,00	5.500,00	-500,00
SU 22 / 32	Summe Aufwendungen / Auszahlungen operative Gebarung			6.358,35	6.900,00	-541,65	6.358,35	6.900,00	-541,65	
SA 0 / SA 1	(0) Nettoergebnis (21 - 22) / (1) Geldfluss operative Gebarung (31 - 32)			-6.358,35	-6.900,00	541,65	-6.358,35	-6.900,00	541,65	
SU 23	Summe Haushaltsrücklagen			0,00	0,00	0,00	0,00	0,00	0,00	
SA00	Nettoergebnis nach Zuw./Entn. Haushaltsrücklagen (Saldo 0 +/- SU23)			-6.358,35	-6.900,00	541,65				
Investive Gebarung										
SU 33	Summe Einzahlungen investive Gebarung						0,00	0,00	0,00	
SU 34	Summe Auszahlungen investive Gebarung						0,00	0,00	0,00	
SA2	Saldo (2) Geldfluss aus der Investiven Gebarung (33 - 34)						0,00	0,00	0,00	
SA3	Saldo (3) Nettofinanzierungssaldo (Saldo 1 + Saldo 2)						-6.358,35	-6.900,00	541,65	
Finanzierungstätigkeit										
SU 35	Summe Einzahlungen aus der Finanzierungstätigkeit						0,00	0,00	0,00	
SU 36	Summe Auszahlungen aus der Finanzierungstätigkeit						0,00	0,00	0,00	
SA4	Saldo (4) Geldfluss aus der Finanzierungstätigkeit (35 - 36)						0,00	0,00	0,00	
SA5	Saldo (5) Geldfluss aus der voranschlagswirksamen Gebarung (Saldo 3 + Saldo 4)						-6.358,35	-6.900,00	541,65	
77	Förderung des Fremdenverkehrs									
771	Maßnahmen zur Förderung des Fremdenverkehrs									
771000	Maßnahmen zur Förderung des Fremdenverkehrs									
Operative Gebarung										
2/771000+817000	Erträge aus der Auflösung von sonstigen Rückstellungen	2117			177,85	0,00	177,85	0,00	0,00	0,00
2/771000+828000	Rückersätze von Ausgaben	2116	3116	18	324,00	500,00	-176,00	379,00	500,00	-121,00
SU 21 / 31	Summe Erträge / Einzahlungen operative Gebarung			501,85	500,00	1,85	379,00	500,00	-121,00	
1/771000-457000	Druckwerke	2221	3221	23	995,40	1.000,00	-4,60	995,40	1.000,00	-4,60
1/771000-5	Personalkonten verdichtet	22	32		10.281,89	10.400,00	-118,11	10.281,89	10.400,00	-118,11
1/771000-631000	Telekommunikationsdienste	2222	3222	24	367,60	500,00	-132,40	367,60	500,00	-132,40
1/771000-720900	Eigenleistungen Wirtschaftshof	2225	3225	24	588,00	1.000,00	-412,00	588,00	1.000,00	-412,00
1/771000-724000	Reisegebühren	2225	3225	24	0,00	100,00	-100,00	0,00	100,00	-100,00
1/771000-726000	Mitgliedsbeiträge	2225	3225	24	21.859,53	22.000,00	-140,47	21.859,53	22.000,00	-140,47

		MVAG	MVAG	QU	Ergebnisrechnung			Finanzierungsrechnung		
		EH	FH		RA 2020	VA 2020	RA - VA	RA 2020	VA 2020	RA - VA
1/771000-728000	Entgelte Tourismusverband	2225	3225	24	39.210,00	39.200,00	10,00	39.210,00	39.200,00	10,00
1/771000-728100	Präsentationen	2225	3225	24	2.525,12	7.800,00	-5.274,88	2.525,12	7.800,00	-5.274,88
1/771000-729000	Projekte u. touristische Maßnahmen	2225	3225	24	7.208,60	9.000,00	-1.791,40	7.208,60	9.000,00	-1.791,40
1/771000-757000	Subvention Verschönerungsvereine	2234	3234	27	0,00	900,00	-900,00	0,00	900,00	-900,00
SU 22 / 32	Summe Aufwendungen / Auszahlungen operative Gebarung				83.036,14	91.900,00	-8.863,86	83.036,14	91.900,00	-8.863,86
SA 0 / SA 1	(0) Nettoergebnis (21 - 22) / (1) Geldfluss operative Gebarung (31 - 32)				-82.534,29	-91.400,00	8.865,71	-82.657,14	-91.400,00	8.742,86
SU 23	Summe Haushaltsrücklagen				0,00	0,00	0,00	0,00	0,00	0,00
SA00	Nettoergebnis nach Zuw./Entn. Haushaltsrücklagen (Saldo 0 +/- SU23)				-82.534,29	-91.400,00	8.865,71			
Investive Gebarung										
SU 33	Summe Einzahlungen investive Gebarung							0,00	0,00	0,00
SU 34	Summe Auszahlungen investive Gebarung							0,00	0,00	0,00
SA2	Saldo (2) Geldfluss aus der Investiven Gebarung (33 - 34)							0,00	0,00	0,00
SA3	Saldo (3) Nettofinanzierungssaldo (Saldo 1 + Saldo 2)							-82.657,14	-91.400,00	8.742,86
Finanzierungstätigkeit										
SU 35	Summe Einzahlungen aus der Finanzierungstätigkeit							0,00	0,00	0,00
SU 36	Summe Auszahlungen aus der Finanzierungstätigkeit							0,00	0,00	0,00
SA4	Saldo (4) Geldfluss aus der Finanzierungstätigkeit (35 - 36)							0,00	0,00	0,00
SA5	Saldo (5) Geldfluss aus der voranschlagswirksamen Gebarung (Saldo 3 + Saldo 4)							-82.657,14	-91.400,00	8.742,86
78 Förderung von Handel, Gewerbe und Industrie										
782 Wirtschaftspolitische Maßnahmen										
782000 Wirtschaftsförderung										
Operative Gebarung										
SU 21 / 31	Summe Erträge / Einzahlungen operative Gebarung				0,00	0,00	0,00	0,00	0,00	0,00
1/782000-720900	Eigenleistungen Wirtschaftshof	2225	3225	24	21,00	500,00	-479,00	21,00	500,00	-479,00
1/782000-726000	Mitgliedsbeiträge	2225	3225	24	168,00	200,00	-32,00	168,00	200,00	-32,00
1/782000-728000	Wirtschafts- u. Marketingmaßnahmen	2225	3225	24	209,88	1.000,00	-790,12	209,88	1.000,00	-790,12
1/782000-755000	Wirtschaftsförderungen	2233	3233	27	14.892,70	35.000,00	-20.107,30	14.892,70	35.000,00	-20.107,30
1/782000-768000	Covid-19 Förderung an Bürger	2234	3234	27	35.206,00	35.000,00	206,00	30.426,00	35.000,00	-4.574,00
SU 22 / 32	Summe Aufwendungen / Auszahlungen operative Gebarung				50.497,58	71.700,00	-21.202,42	45.717,58	71.700,00	-25.982,42
SA 0 / SA 1	(0) Nettoergebnis (21 - 22) / (1) Geldfluss operative Gebarung (31 - 32)				-50.497,58	-71.700,00	21.202,42	-45.717,58	-71.700,00	25.982,42
SU 23	Summe Haushaltsrücklagen				0,00	0,00	0,00	0,00	0,00	0,00
SA00	Nettoergebnis nach Zuw./Entn. Haushaltsrücklagen (Saldo 0 +/- SU23)				-50.497,58	-71.700,00	21.202,42			
Investive Gebarung										
SU 33	Summe Einzahlungen investive Gebarung							0,00	0,00	0,00
SU 34	Summe Auszahlungen investive Gebarung							0,00	0,00	0,00
SA2	Saldo (2) Geldfluss aus der Investiven Gebarung (33 - 34)							0,00	0,00	0,00

		MVAG MVAG QU			Ergebnisrechnung			Finanzierungsrechnung		
		EH	FH		RA 2020	VA 2020	RA - VA	RA 2020	VA 2020	RA - VA
SA3	Saldo (3) Nettofinanzierungssaldo (Saldo 1 + Saldo 2)							-45.717,58	-71.700,00	25.982,42
Finanzierungstätigkeit										
SU 35	Summe Einzahlungen aus der Finanzierungstätigkeit							0,00	0,00	0,00
SU 36	Summe Auszahlungen aus der Finanzierungstätigkeit							0,00	0,00	0,00
SA4	Saldo (4) Geldfluss aus der Finanzierungstätigkeit (35 – 36)							0,00	0,00	0,00
SA5	Saldo (5) Geldfluss aus der voranschlagswirksamen Gebarung (Saldo 3 + Saldo 4)							-45.717,58	-71.700,00	25.982,42
789	Sonstige Einrichtungen und Maßnahmen									
789000	Stadterneuerung									
Operative Gebarung										
6/789000+829910	Projektfinanzierung op.G.	2116	3116	18	18.453,92	20.000,00	-1.546,08	18.453,92	20.000,00	-1.546,08
SU 21 / 31	Summe Erträge / Einzahlungen operative Gebarung				18.453,92	20.000,00	-1.546,08	18.453,92	20.000,00	-1.546,08
SU 22 / 32	Summe Aufwendungen / Auszahlungen operative Gebarung				0,00	0,00	0,00	0,00	0,00	0,00
SA 0 / SA 1	(0) Nettoergebnis (21 - 22) / (1) Geldfluss operative Gebarung (31 – 32)				18.453,92	20.000,00	-1.546,08	18.453,92	20.000,00	-1.546,08
SU 23	Summe Haushaltsrücklagen				0,00	0,00	0,00	0,00	0,00	0,00
SA00	Nettoergebnis nach Zuw./Entn. Haushaltsrücklagen (Saldo 0 +/- SU23)				18.453,92	20.000,00	-1.546,08			
Investive Gebarung										
6/789000+301000	Förderung STERN		3331	33	0,00	0,00	0,00	14.500,00	10.000,00	4.500,00
SU 33	Summe Einzahlungen investive Gebarung							14.500,00	10.000,00	4.500,00
5/789000-060000	STERN III Erweiterung Stadtgrabenpark AiB		3412	40	0,00	0,00	0,00	9.553,92	30.000,00	-20.446,08
5/789000-060100	STERN III Betreuungsleistung		3412	40	0,00	0,00	0,00	23.400,00	0,00	23.400,00
SU 34	Summe Auszahlungen investive Gebarung							32.953,92	30.000,00	2.953,92
SA2	Saldo (2) Geldfluss aus der Investiven Gebarung (33 – 34)							-18.453,92	-20.000,00	1.546,08
SA3	Saldo (3) Nettofinanzierungssaldo (Saldo 1 + Saldo 2)							0,00	0,00	0,00
Finanzierungstätigkeit										
SU 35	Summe Einzahlungen aus der Finanzierungstätigkeit							0,00	0,00	0,00
SU 36	Summe Auszahlungen aus der Finanzierungstätigkeit							0,00	0,00	0,00
SA4	Saldo (4) Geldfluss aus der Finanzierungstätigkeit (35 – 36)							0,00	0,00	0,00
SA5	Saldo (5) Geldfluss aus der voranschlagswirksamen Gebarung (Saldo 3 + Saldo 4)							0,00	0,00	0,00

		MVAG	MVAG	QU	Ergebnisrechnung			Finanzierungsrechnung		
		EH	FH		RA 2020	VA 2020	RA - VA	RA 2020	VA 2020	RA - VA
8 Dienstleistungen										
81	Öffentliche Einrichtungen (soweit nicht dem Abschnitt 85)									
815	Park- und Gartenanlagen, Kinderspielplätze									
815000	Park- und Gartenanlagen,									
Operative Gebarung										
2/815000+813000	Erträge aus der Auflösung von Investitionszuschüssen (Kapitaltransfers)	2127			3.366,16	3.400,00	-33,84	0,00	0,00	0,00
SU 21 / 31	Summe Erträge / Einzahlungen operative Gebarung				3.366,16	3.400,00	-33,84	0,00	0,00	0,00
1/815000-600000	Strom	2222	3222	24	568,99	400,00	168,99	936,00	400,00	536,00
1/815000-610000	Instandhaltung Grund/Boden	2224	3224	24	0,00	300,00	-300,00	0,00	300,00	-300,00
1/815000-613000	Instandhaltung sonstige Grundstückseinrichtungen	2224	3224	24	2.628,72	3.500,00	-871,28	2.628,72	3.500,00	-871,28
1/815000-680000	Planmäßige Abschreibung	2226			8.660,86	7.300,00	1.360,86	0,00	0,00	0,00
1/815000-720900	Eigenleistungen Wirtschaftshof	2225	3225	24	32.802,00	64.500,00	-31.698,00	32.802,00	64.500,00	-31.698,00
SU 22 / 32	Summe Aufwendungen / Auszahlungen operative Gebarung				44.660,57	76.000,00	-31.339,43	36.366,72	68.700,00	-32.333,28
SA 0 / SA 1	(0) Nettoergebnis (21 - 22) / (1) Geldfluss operative Gebarung (31 - 32)				-41.294,41	-72.600,00	31.305,59	-36.366,72	-68.700,00	32.333,28
SU 23	Summe Haushaltsrücklagen				0,00	0,00	0,00	0,00	0,00	0,00
SA00	Nettoergebnis nach Zuw./Entn. Haushaltsrücklagen (Saldo 0 +/- SU23)				-41.294,41	-72.600,00	31.305,59			
Investive Gebarung										
SU 33	Summe Einzahlungen investive Gebarung							0,00	0,00	0,00
SU 34	Summe Auszahlungen investive Gebarung							0,00	0,00	0,00
SA2	Saldo (2) Geldfluss aus der Investiven Gebarung (33 - 34)							0,00	0,00	0,00
SA3	Saldo (3) Nettofinanzierungssaldo (Saldo 1 + Saldo 2)							-36.366,72	-68.700,00	32.333,28
Finanzierungstätigkeit										
SU 35	Summe Einzahlungen aus der Finanzierungstätigkeit							0,00	0,00	0,00
SU 36	Summe Auszahlungen aus der Finanzierungstätigkeit							0,00	0,00	0,00
SA4	Saldo (4) Geldfluss aus der Finanzierungstätigkeit (35 - 36)							0,00	0,00	0,00
SA5	Saldo (5) Geldfluss aus der voranschlagswirksamen Gebarung (Saldo 3 + Saldo 4)							-36.366,72	-68.700,00	32.333,28
815100	Kinderspielplätze									
Operative Gebarung										
2/815100+813000	Erträge aus der Auflösung von Investitionszuschüssen (Kapitaltransfers)	2127			702,55	700,00	2,55	0,00	0,00	0,00
SU 21 / 31	Summe Erträge / Einzahlungen operative Gebarung				702,55	700,00	2,55	0,00	0,00	0,00
1/815100-613000	Instandhaltung sonstige Grundstückseinrichtungen	2224	3224	24	4.741,58	4.800,00	-58,42	4.741,58	4.800,00	-58,42
1/815100-680000	Planmäßige Abschreibung	2226			11.780,74	11.900,00	-119,26	0,00	0,00	0,00

		MVAG			Ergebnisrechnung			Finanzierungsrechnung		
		EH	FH	QU	RA 2020	VA 2020	RA - VA	RA 2020	VA 2020	RA - VA
1/815100-700000	Pacht	2223	3223	24	315,13	400,00	-84,87	315,13	400,00	-84,87
1/815100-710000	Öffentliche Abgaben	2225	3225	24	120,64	200,00	-79,36	120,64	200,00	-79,36
1/815100-720900	Eigenleistungen Wirtschaftshof	2225	3225	24	11.046,00	20.000,00	-8.954,00	11.046,00	20.000,00	-8.954,00
SU 22 / 32	Summe Aufwendungen / Auszahlungen operative Gebarung				28.004,09	37.300,00	-9.295,91	16.223,35	25.400,00	-9.176,65
SA 0 / SA 1	(0) Nettoergebnis (21 - 22) / (1) Geldfluss operative Gebarung (31 - 32)				-27.301,54	-36.600,00	9.298,46	-16.223,35	-25.400,00	9.176,65
SU 23	Summe Haushaltsrücklagen				0,00	0,00	0,00	0,00	0,00	0,00
SA00	Nettoergebnis nach Zuw./Entn. Haushaltsrücklagen (Saldo 0 +/- SU23)				-27.301,54	-36.600,00	9.298,46			
Investive Gebarung										
SU 33	Summe Einzahlungen investive Gebarung							0,00	0,00	0,00
SU 34	Summe Auszahlungen investive Gebarung							0,00	0,00	0,00
SA2	Saldo (2) Geldfluss aus der Investiven Gebarung (33 - 34)							0,00	0,00	0,00
SA3	Saldo (3) Nettofinanzierungssaldo (Saldo 1 + Saldo 2)							-16.223,35	-25.400,00	9.176,65
Finanzierungstätigkeit										
SU 35	Summe Einzahlungen aus der Finanzierungstätigkeit							0,00	0,00	0,00
SU 36	Summe Auszahlungen aus der Finanzierungstätigkeit							0,00	0,00	0,00
SA4	Saldo (4) Geldfluss aus der Finanzierungstätigkeit (35 - 36)							0,00	0,00	0,00
SA5	Saldo (5) Geldfluss aus der voranschlagswirksamen Gebarung (Saldo 3 + Saldo 4)							-16.223,35	-25.400,00	9.176,65
816	Öffentliche Beleuchtung und öffentliche Uhren									
816000	Öffentliche Beleuchtung und öffentliche Uhren									
Operative Gebarung										
2/816000+813000	Erträge aus der Auflösung von Investitionszuschüssen (Kapitaltransfers)		2127		865,55	400,00	465,55	0,00	0,00	0,00
SU 21 / 31	Summe Erträge / Einzahlungen operative Gebarung				865,55	400,00	465,55	0,00	0,00	0,00
1/816000-600000	Strom	2222	3222	24	51.035,09	40.000,00	11.035,09	40.278,61	40.000,00	278,61
1/816000-619000	Instandhaltung Sonderanlagen	2224	3224	24	9.472,37	9.500,00	-27,63	9.444,22	9.500,00	-55,78
1/816000-680000	Planmäßige Abschreibung	2226			14.197,03	12.700,00	1.497,03	0,00	0,00	0,00
1/816000-720900	Eigenleistungen Wirtschaftshof	2225	3225	24	18.795,00	28.000,00	-9.205,00	18.795,00	28.000,00	-9.205,00
SU 22 / 32	Summe Aufwendungen / Auszahlungen operative Gebarung				93.499,49	90.200,00	3.299,49	68.517,83	77.500,00	-8.982,17
SA 0 / SA 1	(0) Nettoergebnis (21 - 22) / (1) Geldfluss operative Gebarung (31 - 32)				-92.633,94	-89.800,00	-2.833,94	-68.517,83	-77.500,00	8.982,17
SU 23	Summe Haushaltsrücklagen				0,00	0,00	0,00	0,00	0,00	0,00
SA00	Nettoergebnis nach Zuw./Entn. Haushaltsrücklagen (Saldo 0 +/- SU23)				-92.633,94	-89.800,00	-2.833,94			
Investive Gebarung										
SU 33	Summe Einzahlungen investive Gebarung							0,00	0,00	0,00
SU 34	Summe Auszahlungen investive Gebarung							0,00	0,00	0,00
SA2	Saldo (2) Geldfluss aus der Investiven Gebarung (33 - 34)							0,00	0,00	0,00
SA3	Saldo (3) Nettofinanzierungssaldo (Saldo 1 + Saldo 2)							-68.517,83	-77.500,00	8.982,17

	MVAG MVAG QU			Ergebnisrechnung			Finanzierungsrechnung			
	EH	FH		RA 2020	VA 2020	RA - VA	RA 2020	VA 2020	RA - VA	
Finanzierungstätigkeit										
SU 35	Summe Einzahlungen aus der Finanzierungstätigkeit						0,00	0,00	0,00	
SU 36	Summe Auszahlungen aus der Finanzierungstätigkeit						0,00	0,00	0,00	
SA 4	Saldo (4) Geldfluss aus der Finanzierungstätigkeit (35 – 36)						0,00	0,00	0,00	
SA 5	Saldo (5) Geldfluss aus der voranschlagswirksamen Gebarung (Saldo 3 + Saldo 4)						-68.517,83	-77.500,00	8.982,17	
817	Friedhöfe (einschließlich Einsegnungshallen und Krematorien)									
817000	Friedhöfe									
Operative Gebarung										
2/817000+852070	Grabstellengebühren	2113	3113	12	24.935,49	28.000,00	-3.064,51	23.199,19	28.000,00	-4.800,81
2/817000+852080	Beerdigungsgebühren	2113	3113	12	33.756,00	28.000,00	5.756,00	33.584,00	28.000,00	5.584,00
2/817000+852090	Benützungsgebühr Aufbahnhalle	2113	3113	12	24.348,00	19.000,00	5.348,00	25.076,00	19.000,00	6.076,00
SU 21 / 31	Summe Erträge / Einzahlungen operative Gebarung				83.039,49	75.000,00	8.039,49	81.859,19	75.000,00	6.859,19
1/817000-400000	Geringwertige Wirtschaftsgüter (GWG)	2221	3221	23	199,07	500,00	-300,93	199,07	500,00	-300,93
1/817000-600000	Strom	2222	3222	24	790,47	1.300,00	-509,53	680,30	1.300,00	-619,70
1/817000-613100	Instandh. Grundstückseintr. Traismauer	2224	3224	24	587,66	800,00	-212,34	587,66	800,00	-212,34
1/817000-613200	Instandh. Grundstückseintr. Stollhofen	2224	3224	24	418,77	600,00	-181,23	418,77	600,00	-181,23
1/817000-613300	Instandh. Grundstückseintr. Gemeinlebern	2224	3224	24	451,09	500,00	-48,91	451,09	500,00	-48,91
1/817000-613400	Instandh. Grundstückseintr. Wagram	2224	3224	24	362,15	600,00	-237,85	362,15	600,00	-237,85
1/817000-614100	Instandhaltung Gebäude Traismauer	2224	3224	24	462,67	600,00	-137,33	462,67	600,00	-137,33
1/817000-614200	Instandhaltung Gebäude Stollhofen	2224	3224	24	0,00	200,00	-200,00	0,00	200,00	-200,00
1/817000-614300	Instandhaltung Gebäude Gemeinlebern	2224	3224	24	0,00	300,00	-300,00	0,00	300,00	-300,00
1/817000-614400	Instandhaltung Gebäude Wagram	2224	3224	24	0,00	100,00	-100,00	0,00	100,00	-100,00
1/817000-618100	Instandhaltung Leichenhalle	2224	3224	24	0,00	200,00	-200,00	0,00	200,00	-200,00
1/817000-670000	Versicherungen	2222	3222	24	310,43	400,00	-89,57	310,43	400,00	-89,57
1/817000-680000	Planmäßige Abschreibung	2226			10.108,06	7.600,00	2.508,06	0,00	0,00	0,00
1/817000-710000	Öffentliche Abgaben	2225	3225	24	329,81	0,00	329,81	329,81	0,00	329,81
1/817000-720900	Eigenleistungen Wirtschaftshof	2225	3225	24	75.894,00	85.000,00	-9.106,00	75.894,00	85.000,00	-9.106,00
1/817000-728000	Leistungen für Gräberbearbeitungen	2225	3225	24	9.157,80	10.000,00	-842,20	9.157,80	10.000,00	-842,20
1/817000-728100	Entgelte für Reinigung und Pflege Traismauer	2225	3225	24	432,59	800,00	-367,41	432,59	800,00	-367,41
1/817000-729100	Sonstige Ausgaben Traismauer	2225	3225	24	1.520,36	2.000,00	-479,64	1.520,36	2.000,00	-479,64
1/817000-729200	Sonstige Ausgaben Stollhofen	2225	3225	24	102,97	300,00	-197,03	102,97	300,00	-197,03
1/817000-729300	Sonstige Ausgaben Gemeinlebern	2225	3225	24	30,50	200,00	-169,50	30,50	200,00	-169,50
1/817000-729400	Sonstige Ausgaben Wagram	2225	3225	24	107,70	200,00	-92,30	107,70	200,00	-92,30
SU 22 / 32	Summe Aufwendungen / Auszahlungen operative Gebarung				101.266,10	112.200,00	-10.933,90	91.047,87	104.600,00	-13.552,13
SA 0 / SA 1	(0) Nettoergebnis (21 - 22) / (1) Geldfluss operative Gebarung (31 – 32)				-18.226,61	-37.200,00	18.973,39	-9.188,68	-29.600,00	20.411,32
SU 23	Summe Haushaltsrücklagen				0,00	0,00	0,00	0,00	0,00	0,00

		MVAG MVAG QU			Ergebnisrechnung			Finanzierungsrechnung		
		EH	FH	QU	RA 2020	VA 2020	RA - VA	RA 2020	VA 2020	RA - VA
SA00	Nettoergebnis nach Zuw./Entn. Haushaltsrücklagen (Saldo 0 +/- SU23)				-18.226,61	-37.200,00	18.973,39			
Investive Gebarung										
SU 33	Summe Einzahlungen investive Gebarung							0,00	0,00	0,00
1/817000-006000	Sonstige Grundstückseinrichtungen		3412	40	0,00	0,00	0,00	9.720,00	35.000,00	-25.280,00
SU 34	Summe Auszahlungen investive Gebarung							9.720,00	35.000,00	-25.280,00
SA2	Saldo (2) Geldfluss aus der Investiven Gebarung (33 – 34)							-9.720,00	-35.000,00	25.280,00
SA3	Saldo (3) Nettofinanzierungssaldo (Saldo 1 + Saldo 2)							-18.908,68	-64.600,00	45.691,32
Finanzierungstätigkeit										
SU 35	Summe Einzahlungen aus der Finanzierungstätigkeit							0,00	0,00	0,00
SU 36	Summe Auszahlungen aus der Finanzierungstätigkeit							0,00	0,00	0,00
SA4	Saldo (4) Geldfluss aus der Finanzierungstätigkeit (35 – 36)							0,00	0,00	0,00
SA5	Saldo (5) Geldfluss aus der voranschlagswirksamen Gebarung (Saldo 3 + Saldo 4)							-18.908,68	-64.600,00	45.691,32
82	Betriebsähnliche Einrichtungen und Betriebe									
828	Sonstige Märkte									
828000	Jahrmärkte									
Operative Gebarung										
2/828000+852110	Marktstandsgebühren	2113	3113	12	1.080,00	1.400,00	-320,00	500,00	1.400,00	-900,00
SU 21 / 31	Summe Erträge / Einzahlungen operative Gebarung				1.080,00	1.400,00	-320,00	500,00	1.400,00	-900,00
1/828000-720900	Eigenleistungen Wirtschaftshof	2225	3225	24	2.268,00	4.000,00	-1.732,00	2.268,00	4.000,00	-1.732,00
SU 22 / 32	Summe Aufwendungen / Auszahlungen operative Gebarung				2.268,00	4.000,00	-1.732,00	2.268,00	4.000,00	-1.732,00
SA 0 / SA 1	(0) Nettoergebnis (21 - 22) / (1) Geldfluss operative Gebarung (31 – 32)				-1.188,00	-2.600,00	1.412,00	-1.768,00	-2.600,00	832,00
SU 23	Summe Haushaltsrücklagen				0,00	0,00	0,00	0,00	0,00	0,00
SA00	Nettoergebnis nach Zuw./Entn. Haushaltsrücklagen (Saldo 0 +/- SU23)				-1.188,00	-2.600,00	1.412,00	0,00	0,00	0,00
Investive Gebarung										
SU 33	Summe Einzahlungen investive Gebarung							0,00	0,00	0,00
SU 34	Summe Auszahlungen investive Gebarung							0,00	0,00	0,00
SA2	Saldo (2) Geldfluss aus der Investiven Gebarung (33 – 34)							0,00	0,00	0,00
SA3	Saldo (3) Nettofinanzierungssaldo (Saldo 1 + Saldo 2)							-1.768,00	-2.600,00	832,00
Finanzierungstätigkeit										
SU 35	Summe Einzahlungen aus der Finanzierungstätigkeit							0,00	0,00	0,00
SU 36	Summe Auszahlungen aus der Finanzierungstätigkeit							0,00	0,00	0,00
SA4	Saldo (4) Geldfluss aus der Finanzierungstätigkeit (35 – 36)							0,00	0,00	0,00
SA5	Saldo (5) Geldfluss aus der voranschlagswirksamen Gebarung (Saldo 3 + Saldo 4)							-1.768,00	-2.600,00	832,00

		MVAG MVAG QU			Ergebnisrechnung			Finanzierungsrechnung		
		EH	FH		RA 2020	VA 2020	RA - VA	RA 2020	VA 2020	RA - VA
83	Betriebsähnliche Einrichtungen und Betriebe (Fortsetzung)									
831	Freibäder									
831000	Badesee									
	Operative Gebarung									
SU 21 / 31	Summe Erträge / Einzahlungen operative Gebarung				0,00	0,00	0,00	0,00	0,00	0,00
1/831000-619000	Instandhaltung Sonderanlagen	2224	3224	24	8.432,67	9.000,00	-567,33	8.432,67	9.000,00	-567,33
1/831000-720900	Eigenleistungen Wirtschaftshof	2225	3225	24	11.445,00	12.000,00	-555,00	11.445,00	12.000,00	-555,00
SU 22 / 32	Summe Aufwendungen / Auszahlungen operative Gebarung				19.877,67	21.000,00	-1.122,33	19.877,67	21.000,00	-1.122,33
SA 0 / SA 1	(0) Nettoergebnis (21 - 22) / (1) Geldfluss operative Gebarung (31 - 32)				-19.877,67	-21.000,00	1.122,33	-19.877,67	-21.000,00	1.122,33
SU 23	Summe Haushaltsrücklagen				0,00	0,00	0,00	0,00	0,00	0,00
SA00	Nettoergebnis nach Zuw./Entn. Haushaltsrücklagen (Saldo 0 +/- SU23)				-19.877,67	-21.000,00	1.122,33			
	Investive Gebarung									
SU 33	Summe Einzahlungen investive Gebarung							0,00	0,00	0,00
SU 34	Summe Auszahlungen investive Gebarung							0,00	0,00	0,00
SA2	Saldo (2) Geldfluss aus der Investiven Gebarung (33 - 34)							0,00	0,00	0,00
SA3	Saldo (3) Nettofinanzierungssaldo (Saldo 1 + Saldo 2)							-19.877,67	-21.000,00	1.122,33
	Finanzierungstätigkeit									
SU 35	Summe Einzahlungen aus der Finanzierungstätigkeit							0,00	0,00	0,00
SU 36	Summe Auszahlungen aus der Finanzierungstätigkeit							0,00	0,00	0,00
SA4	Saldo (4) Geldfluss aus der Finanzierungstätigkeit (35 - 36)							0,00	0,00	0,00
SA5	Saldo (5) Geldfluss aus der voranschlagswirksamen Gebarung (Saldo 3 + Saldo 4)							-19.877,67	-21.000,00	1.122,33
84	Liegenschaften, Wohn- und Geschäftsgebäude									
840	Grundbesitz									
840000	Grundbesitz									
	Operative Gebarung									
2/840000+801000	Veräußerungen von Grundstücken und Grundstückseinrichtungen	2116		30	0,00	315.000,00	-315.000,00	0,00	0,00	0,00
2/840000+808100	Veräußerung von Erzeugnissen	2116	3116	16	0,00	100,00	-100,00	0,00	100,00	-100,00
2/840000+811010	Verpachtung	2115	3115	14	28.246,75	20.500,00	7.746,75	31.041,02	20.500,00	10.541,02
2/840000+811020	Jagdrecht	2115	3115	14	1.235,52	900,00	335,52	1.235,52	900,00	335,52
2/840000+811030	Mieteinnahmen	2115	3115	14	9.089,52	8.500,00	589,52	9.089,52	8.500,00	589,52
2/840000+829000	Sonstige Einnahmen	2116	3116	18	1.760,71	1.500,00	260,71	1.760,71	1.500,00	260,71
SU 21 / 31	Summe Erträge / Einzahlungen operative Gebarung				40.332,50	346.500,00	-306.167,50	43.126,77	31.500,00	11.626,77
1/840000-614000	Instandhaltung von Gebäuden	2224	3224	24	313,89	200,00	113,89	313,89	200,00	113,89
1/840000-650100	Kreditzinsen 1008402	2241	3241	25	354,72	400,00	-45,28	354,72	400,00	-45,28

		MVAG	MVAG	QU	Ergebnisrechnung			Finanzierungsrechnung		
		EH	FH		RA 2020	VA 2020	RA - VA	RA 2020	VA 2020	RA - VA
1/840000-700000	Miete, Pacht	2223	3223	24	168,04	200,00	-31,96	168,04	200,00	-31,96
1/840000-710000	Öffentliche Abgaben	2225	3225	24	4.604,99	3.300,00	1.304,99	4.604,99	3.300,00	1.304,99
1/840000-720900	Eigenleistungen Wirtschaftshof	2225	3225	24	7.602,00	2.500,00	5.102,00	7.602,00	2.500,00	5.102,00
1/840000-728000	Entgelte für sonstige Leistungen	2225	3225	24	3.273,30	3.000,00	273,30	3.273,30	3.000,00	273,30
1/840000-728100	archäologische Grabungen	2225	3225	24	99.180,60	125.000,00	-25.819,40	99.180,60	125.000,00	-25.819,40
1/840000-729000	Sonstige Aufwendungen	2225	3225	24	1.789,75	1.800,00	-10,25	1.789,75	1.800,00	-10,25
SU 22 / 32	Summe Aufwendungen / Auszahlungen operative Gebarung				117.287,29	136.400,00	-19.112,71	117.287,29	136.400,00	-19.112,71
SA 0 / SA 1	(0) Nettoergebnis (21 - 22) / (1) Geldfluss operative Gebarung (31 - 32)				-76.954,79	210.100,00	-287.054,79	-74.160,52	-104.900,00	30.739,48
SU 23	Summe Haushaltsrücklagen				0,00	0,00	0,00	0,00	0,00	0,00
SA00	Nettoergebnis nach Zuw./Entn. Haushaltsrücklagen (Saldo 0 +/- SU23)				-76.954,79	210.100,00	-287.054,79			
Investive Gebarung										
2/840000+801000	Veräußerungen von Grundstücken und Grundstückseinrichtungen		3312	30	0,00	0,00	0,00	0,00	315.000,00	-315.000,00
SU 33	Summe Einzahlungen investive Gebarung							0,00	315.000,00	-315.000,00
SU 34	Summe Auszahlungen investive Gebarung							0,00	0,00	0,00
SA2	Saldo (2) Geldfluss aus der Investiven Gebarung (33 - 34)							0,00	315.000,00	-315.000,00
SA3	Saldo (3) Nettofinanzierungssaldo (Saldo 1 + Saldo 2)							-74.160,52	210.100,00	-284.260,52
Finanzierungstätigkeit										
SU 35	Summe Einzahlungen aus der Finanzierungstätigkeit							0,00	0,00	0,00
1/840000-346100	Kreditilgung 1008402		3614	65	0,00	0,00	0,00	10.542,74	10.600,00	-57,26
SU 36	Summe Auszahlungen aus der Finanzierungstätigkeit							10.542,74	10.600,00	-57,26
SA4	Saldo (4) Geldfluss aus der Finanzierungstätigkeit (35 - 36)							-10.542,74	-10.600,00	57,26
SA5	Saldo (5) Geldfluss aus der voranschlagswirksamen Gebarung (Saldo 3 + Saldo 4)							-84.703,26	199.500,00	-284.203,26
840100	Betriebsgebiet S33									
Operative Gebarung										
6/840100+801000	Veräußerungen von Grundstücken und Grundstückseinrichtungen	2116		30	0,00	210.000,00	-210.000,00	0,00	0,00	0,00
6/840100+829960	Istüberschuss 2019 VH 7	2116	3116	18	103.622,48	100.000,00	3.622,48	103.622,48	100.000,00	3.622,48
SU 21 / 31	Summe Erträge / Einzahlungen operative Gebarung				103.622,48	310.000,00	-206.377,52	103.622,48	100.000,00	3.622,48
1/840100-729960	Istüberschuss 2019 VH 7	2225	3225	24	103.622,48	100.000,00	3.622,48	103.622,48	100.000,00	3.622,48
SU 22 / 32	Summe Aufwendungen / Auszahlungen operative Gebarung				103.622,48	100.000,00	3.622,48	103.622,48	100.000,00	3.622,48
SA 0 / SA 1	(0) Nettoergebnis (21 - 22) / (1) Geldfluss operative Gebarung (31 - 32)				0,00	210.000,00	-210.000,00	0,00	0,00	0,00
SU 23	Summe Haushaltsrücklagen				0,00	0,00	0,00	0,00	0,00	0,00
SA00	Nettoergebnis nach Zuw./Entn. Haushaltsrücklagen (Saldo 0 +/- SU23)				0,00	210.000,00	-210.000,00			
Investive Gebarung										
6/840100+801000	Veräußerungen von Grundstücken und Grundstückseinrichtungen		3312	30	0,00	0,00	0,00	0,00	210.000,00	-210.000,00
SU 33	Summe Einzahlungen investive Gebarung							0,00	210.000,00	-210.000,00

		MVAG			Ergebnisrechnung			Finanzierungsrechnung		
		EH	FH	QU	RA 2020	VA 2020	RA - VA	RA 2020	VA 2020	RA - VA
5/840100-002000	Straßenbau/Einbauten		3412	40	0,00	0,00	0,00	0,00	310.000,00	-310.000,00
SU 34	Summe Auszahlungen investive Gebarung							0,00	310.000,00	-310.000,00
SA2	Saldo (2) Geldfluss aus der Investiven Gebarung (33 – 34)							0,00	-100.000,00	100.000,00
SA3	Saldo (3) Nettofinanzierungssaldo (Saldo 1 + Saldo 2)							0,00	-100.000,00	100.000,00
Finanzierungstätigkeit										
SU 35	Summe Einzahlungen aus der Finanzierungstätigkeit							0,00	0,00	0,00
SU 36	Summe Auszahlungen aus der Finanzierungstätigkeit							0,00	0,00	0,00
SA4	Saldo (4) Geldfluss aus der Finanzierungstätigkeit (35 – 36)							0,00	0,00	0,00
SA5	Saldo (5) Geldfluss aus der voranschlagswirksamen Gebarung (Saldo 3 + Saldo 4)							0,00	-100.000,00	100.000,00
842	Waldbesitz (soweit nicht bei 866)									
842000	Waldbesitz Gemeindewald									
Operative Gebarung										
2/842000+808100	Veräußerung von Erzeugnissen	2116	3116	16	12.295,45	4.500,00	7.795,45	12.295,45	4.500,00	7.795,45
SU 21 / 31	Summe Erträge / Einzahlungen operative Gebarung				12.295,45	4.500,00	7.795,45	12.295,45	4.500,00	7.795,45
1/842000-420000	Ankauf von Jungbäumen	2221	3221	23	428,89	400,00	28,89	428,89	400,00	28,89
1/842000-720900	Eigenleistungen Wirtschaftshof	2225	3225	24	966,00	1.500,00	-534,00	966,00	1.500,00	-534,00
1/842000-728000	Entgelte für Forstarbeiten	2225	3225	24	3.928,73	3.000,00	928,73	3.928,73	3.000,00	928,73
1/842000-729000	Sonstige Ausgaben Wald-/Forstwirtschaft	2225	3225	24	68,00	100,00	-32,00	68,00	100,00	-32,00
SU 22 / 32	Summe Aufwendungen / Auszahlungen operative Gebarung				5.391,62	5.000,00	391,62	5.391,62	5.000,00	391,62
SA 0 / SA 1	(0) Nettoergebnis (21 - 22) / (1) Geldfluss operative Gebarung (31 – 32)				6.903,83	-500,00	7.403,83	6.903,83	-500,00	7.403,83
SU 23	Summe Haushaltsrücklagen				0,00	0,00	0,00	0,00	0,00	0,00
SA00	Nettoergebnis nach Zuw./Entn. Haushaltsrücklagen (Saldo 0 +/- SU23)				6.903,83	-500,00	7.403,83	0,00	0,00	0,00
Investive Gebarung										
SU 33	Summe Einzahlungen investive Gebarung							0,00	0,00	0,00
SU 34	Summe Auszahlungen investive Gebarung							0,00	0,00	0,00
SA2	Saldo (2) Geldfluss aus der Investiven Gebarung (33 – 34)							0,00	0,00	0,00
SA3	Saldo (3) Nettofinanzierungssaldo (Saldo 1 + Saldo 2)							6.903,83	-500,00	7.403,83
Finanzierungstätigkeit										
SU 35	Summe Einzahlungen aus der Finanzierungstätigkeit							0,00	0,00	0,00
SU 36	Summe Auszahlungen aus der Finanzierungstätigkeit							0,00	0,00	0,00
SA4	Saldo (4) Geldfluss aus der Finanzierungstätigkeit (35 – 36)							0,00	0,00	0,00
SA5	Saldo (5) Geldfluss aus der voranschlagswirksamen Gebarung (Saldo 3 + Saldo 4)							6.903,83	-500,00	7.403,83

	MVAG	MVAG	QU	Ergebnisrechnung			Finanzierungsrechnung					
				EH	FH		RA 2020	VA 2020	RA - VA	RA 2020	VA 2020	RA - VA
85												
850												
850000												
Operative Gebarung												
2/850000+813000				2127			4.893,51	4.600,00	293,51	0,00	0,00	0,00
2/850000+828000				2116	3116	18	29,52	100,00	-70,48	29,52	100,00	-70,48
2/850000+852020				2113	3113	12	107.169,71	116.000,00	-8.830,29	111.011,82	116.000,00	-4.988,18
2/850000+852030				2113	3113	12	10.773,15	10.500,00	273,15	10.741,65	10.500,00	241,65
SU 21 / 31							122.865,89	131.200,00	-8.334,11	121.782,99	126.600,00	-4.817,01
1/850000-680000				2226			71,73	0,00	71,73	0,00	0,00	0,00
1/850000-710000				2225	3225	24	6.241,05	6.300,00	-58,95	6.241,05	6.300,00	-58,95
1/850000-720900				2225	3225	24	3.234,00	2.000,00	1.234,00	3.234,00	2.000,00	1.234,00
1/850000-728000				2225	3225	24	6.897,00	12.000,00	-5.103,00	6.897,00	12.000,00	-5.103,00
SU 22 / 32							16.443,78	20.300,00	-3.856,22	16.372,05	20.300,00	-3.927,95
SA 0 / SA 1							106.422,11	110.900,00	-4.477,89	105.410,94	106.300,00	-889,06
SU 23							0,00	0,00	0,00	0,00	0,00	0,00
SA00							106.422,11	110.900,00	-4.477,89			
Investive Gebarung												
2/850000+307000					3334	34	0,00	0,00	0,00	2.541,74	10.100,00	-7.558,26
SU 33										2.541,74	10.100,00	-7.558,26
SU 34										0,00	0,00	0,00
SA2										2.541,74	10.100,00	-7.558,26
SA3										107.952,68	116.400,00	-8.447,32
Finanzierungstätigkeit												
SU 35										0,00	0,00	0,00
SU 36										0,00	0,00	0,00
SA4										0,00	0,00	0,00
SA5										107.952,68	116.400,00	-8.447,32
850100												
WVA sonstige Anlagen												
Operative Gebarung												
SU 21 / 31							0,00	0,00	0,00	0,00	0,00	0,00
1/850100-600000				2222	3222	24	1.033,79	1.200,00	-166,21	898,45	1.200,00	-301,55
1/850100-612000				2224	3224	24	1.142,36	5.500,00	-4.357,64	1.142,36	5.500,00	-4.357,64
1/850100-650100				2241	3241	25	377,96	500,00	-122,04	377,96	500,00	-122,04

		MVAG MVAG QU			Ergebnisrechnung			Finanzierungsrechnung		
		EH	FH	QU	RA 2020	VA 2020	RA - VA	RA 2020	VA 2020	RA - VA
1/850100-680000	Planmäßige Abschreibung	2226			1.412,09	0,00	1.412,09	0,00	0,00	0,00
1/850100-720900	Eigenleistungen Wirtschaftshof	2225	3225	24	1.995,00	4.000,00	-2.005,00	1.995,00	4.000,00	-2.005,00
1/850100-728000	Entgelte für sonstige Leistungen	2225	3225	24	1.171,37	1.000,00	171,37	1.171,37	1.000,00	171,37
SU 22 / 32	Summe Aufwendungen / Auszahlungen operative Gebarung				7.132,57	12.200,00	-5.067,43	5.585,14	12.200,00	-6.614,86
SA 0 / SA 1	(0) Nettoergebnis (21 - 22) / (1) Geldfluss operative Gebarung (31 - 32)				-7.132,57	-12.200,00	5.067,43	-5.585,14	-12.200,00	6.614,86
SU 23	Summe Haushaltsrücklagen				0,00	0,00	0,00	0,00	0,00	0,00
SA00	Nettoergebnis nach Zuw./Entn. Haushaltsrücklagen (Saldo 0 +/- SU23)				-7.132,57	-12.200,00	5.067,43			
Investive Gebarung										
SU 33	Summe Einzahlungen investive Gebarung							0,00	0,00	0,00
SU 34	Summe Auszahlungen investive Gebarung							0,00	0,00	0,00
SA2	Saldo (2) Geldfluss aus der Investiven Gebarung (33 - 34)							0,00	0,00	0,00
SA3	Saldo (3) Nettofinanzierungssaldo (Saldo 1 + Saldo 2)							-5.585,14	-12.200,00	6.614,86
Finanzierungstätigkeit										
SU 35	Summe Einzahlungen aus der Finanzierungstätigkeit							0,00	0,00	0,00
1/850100-346100	Kreditilgung 2008131		3614	65	0,00	0,00	0,00	4.752,61	4.800,00	-47,39
SU 36	Summe Auszahlungen aus der Finanzierungstätigkeit							4.752,61	4.800,00	-47,39
SA4	Saldo (4) Geldfluss aus der Finanzierungstätigkeit (35 - 36)							-4.752,61	-4.800,00	47,39
SA5	Saldo (5) Geldfluss aus der voranschlagswirksamen Gebarung (Saldo 3 + Saldo 4)							-10.337,75	-17.000,00	6.662,25
850200	WVA Wagram									
Operative Gebarung										
2/850200+860000	Annuitätenzuschuss 2008101 BA 01	2121	3121	15	21.964,71	21.900,00	64,71	21.964,71	21.900,00	64,71
SU 21 / 31	Summe Erträge / Einzahlungen operative Gebarung				21.964,71	21.900,00	64,71	21.964,71	21.900,00	64,71
1/850200-600000	Strom	2222	3222	24	4.006,88	4.400,00	-393,12	4.006,88	4.400,00	-393,12
1/850200-612000	Instandhaltung von Wasserbauten und -anlagen	2224	3224	24	17.775,96	17.500,00	275,96	17.775,96	17.500,00	275,96
1/850200-650000	Kreditzinsen 2008101	2241	3241	25	41,33	300,00	-258,67	41,33	300,00	-258,67
1/850200-650100	Kreditzinsen 2008134	2241	3241	25	1.355,69	1.400,00	-44,31	1.355,69	1.400,00	-44,31
1/850200-680000	Planmäßige Abschreibung	2226			60.743,48	60.100,00	643,48	0,00	0,00	0,00
1/850200-720900	Eigenleistungen Wirtschaftshof	2225	3225	24	10.605,00	8.000,00	2.605,00	10.605,00	8.000,00	2.605,00
SU 22 / 32	Summe Aufwendungen / Auszahlungen operative Gebarung				94.528,34	91.700,00	2.828,34	33.784,86	31.600,00	2.184,86
SA 0 / SA 1	(0) Nettoergebnis (21 - 22) / (1) Geldfluss operative Gebarung (31 - 32)				-72.563,63	-69.800,00	-2.763,63	-11.820,15	-9.700,00	-2.120,15
SU 23	Summe Haushaltsrücklagen				0,00	0,00	0,00	0,00	0,00	0,00
SA00	Nettoergebnis nach Zuw./Entn. Haushaltsrücklagen (Saldo 0 +/- SU23)				-72.563,63	-69.800,00	-2.763,63			
Investive Gebarung										
SU 33	Summe Einzahlungen investive Gebarung							0,00	0,00	0,00
1/850200-004000	Wasserbauten und Anlagen		3412	40	0,00	0,00	0,00	6.263,57	3.500,00	2.763,57
SU 34	Summe Auszahlungen investive Gebarung							6.263,57	3.500,00	2.763,57

		MVAG	MVAG	QU	Ergebnisrechnung			Finanzierungsrechnung		
		EH	FH		RA 2020	VA 2020	RA - VA	RA 2020	VA 2020	RA - VA
SA2	Saldo (2) Geldfluss aus der Investiven Gebarung (33 – 34)							-6.263,57	-3.500,00	-2.763,57
SA3	Saldo (3) Nettofinanzierungssaldo (Saldo 1 + Saldo 2)							-18.083,72	-13.200,00	-4.883,72
Finanzierungstätigkeit										
SU 35	Summe Einzahlungen aus der Finanzierungstätigkeit							0,00	0,00	0,00
1/850200-346000	Kredittilgung 2008101		3614	65	0,00	0,00	0,00	44.085,45	44.100,00	-14,55
1/850200-346100	Kredittilgung 2008134		3614	65	0,00	0,00	0,00	9.399,55	9.400,00	-0,45
SU 36	Summe Auszahlungen aus der Finanzierungstätigkeit							53.485,00	53.500,00	-15,00
SA4	Saldo (4) Geldfluss aus der Finanzierungstätigkeit (35 – 36)							-53.485,00	-53.500,00	15,00
SA5	Saldo (5) Geldfluss aus der voranschlagswirksamen Gebarung (Saldo 3 + Saldo 4)							-71.568,72	-66.700,00	-4.868,72
850300	WVA Waldlesberg/Oberndorf									
Operative Gebarung										
2/850300+813000	Erträge aus der Auflösung von Investitionszuschüssen (Kapitaltransfers)		2127		1.534,65	1.500,00	34,65	0,00	0,00	0,00
SU 21 / 31	Summe Erträge / Einzahlungen operative Gebarung				1.534,65	1.500,00	34,65	0,00	0,00	0,00
1/850300-600000	Strom	2222	3222	24	3.375,73	3.500,00	-124,27	2.664,33	3.500,00	-835,67
1/850300-612000	Instandhaltung von Wasserbauten und -anlagen	2224	3224	24	14.576,85	9.000,00	5.576,85	14.576,85	9.000,00	5.576,85
1/850300-650100	Kreditzinsen 2008132	2241	3241	25	170,80	200,00	-29,20	170,80	200,00	-29,20
1/850300-680000	Planmäßige Abschreibung	2226			12.866,98	10.200,00	2.666,98	0,00	0,00	0,00
1/850300-720900	Eigenleistungen Wirtschaftshof	2225	3225	24	9.261,00	11.000,00	-1.739,00	9.261,00	11.000,00	-1.739,00
1/850300-728000	Entgelte für sonstige Leistungen	2225	3225	24	0,00	6.500,00	-6.500,00	0,00	6.500,00	-6.500,00
SU 22 / 32	Summe Aufwendungen / Auszahlungen operative Gebarung				40.251,36	40.400,00	-148,64	26.672,98	30.200,00	-3.527,02
SA 0 / SA 1	(0) Nettoergebnis (21 - 22) / (1) Geldfluss operative Gebarung (31 – 32)				-38.716,71	-38.900,00	183,29	-26.672,98	-30.200,00	3.527,02
SU 23	Summe Haushaltsrücklagen				0,00	0,00	0,00	0,00	0,00	0,00
SA00	Nettoergebnis nach Zuw./Entn. Haushaltsrücklagen (Saldo 0 +/- SU23)				-38.716,71	-38.900,00	183,29			
Investive Gebarung										
SU 33	Summe Einzahlungen investive Gebarung							0,00	0,00	0,00
1/850300-004000	Wasserbauten und Anlagen		3412	40	0,00	0,00	0,00	4.734,31	8.300,00	-3.565,69
SU 34	Summe Auszahlungen investive Gebarung							4.734,31	8.300,00	-3.565,69
SA2	Saldo (2) Geldfluss aus der Investiven Gebarung (33 – 34)							-4.734,31	-8.300,00	3.565,69
SA3	Saldo (3) Nettofinanzierungssaldo (Saldo 1 + Saldo 2)							-31.407,29	-38.500,00	7.092,71
Finanzierungstätigkeit										
SU 35	Summe Einzahlungen aus der Finanzierungstätigkeit							0,00	0,00	0,00
1/850300-346100	Kredittilgung 2008132		3614	65	0,00	0,00	0,00	8.355,20	8.400,00	-44,80
SU 36	Summe Auszahlungen aus der Finanzierungstätigkeit							8.355,20	8.400,00	-44,80
SA4	Saldo (4) Geldfluss aus der Finanzierungstätigkeit (35 – 36)							-8.355,20	-8.400,00	44,80

	MVAG	MVAG	QU	Ergebnisrechnung			Finanzierungsrechnung			
				EH	FH		RA 2020	VA 2020	RA - VA	RA 2020
SA5	Saldo (5) Geldfluss aus der voranschlagswirksamen Gebarung (Saldo 3 + Saldo 4)						-39.762,49	-46.900,00	7.137,51	
851	Betriebe der Abwasserbeseitigung									
851000	Betriebe der Abwasserbeseitigung									
Operative Gebarung										
2/851000+813000	Erträge aus der Auflösung von Investitionszuschüssen (Kapitaltransfers)	2127			28.671,71	25.600,00	3.071,71	0,00	0,00	0,00
2/851000+829960	Istfehlbetrag 2019 VH 5	2116	3116	18	30.278,41	30.000,00	278,41	30.278,41	30.000,00	278,41
2/851000+852050	Kanalbenützungsgbühren	2113	3113	12	1.123.066,27	1.122.000,00	1.066,27	1.128.820,93	1.122.000,00	6.820,93
SU 21 / 31	Summe Erträge / Einzahlungen operative Gebarung				1.182.016,39	1.177.600,00	4.416,39	1.159.099,34	1.152.000,00	7.099,34
1/851000-600000	Strom	2222	3222	24	2.709,58	2.600,00	109,58	2.709,58	2.600,00	109,58
1/851000-612000	Instandhaltung von Abwasserbauten und -anlagen	2224	3224	24	0,00	500,00	-500,00	0,00	500,00	-500,00
1/851000-631000	Telekommunikationsdienste	2222	3222	24	1.643,84	1.700,00	-56,16	1.643,84	1.700,00	-56,16
1/851000-680000	Planmäßige Abschreibung	2226			10.453,22	10.200,00	253,22	0,00	0,00	0,00
1/851000-710000	Öffentliche Abgaben	2225	3225	24	16.953,30	17.000,00	-46,70	16.953,30	17.000,00	-46,70
1/851000-720900	Eigenleistungen Wirtschaftshof	2225	3225	24	7.098,00	8.000,00	-902,00	7.098,00	8.000,00	-902,00
1/851000-728000	Entgelte für sonstige Leistungen	2225	3225	24	3.277,88	2.900,00	377,88	3.277,88	2.900,00	377,88
1/851000-729000	Förderung Fäkalienentsorgung	2225	3225	24	1.654,96	1.500,00	154,96	1.654,96	1.500,00	154,96
5/851000-729960	Istfehlbetrag 2019 aus VH 5	2225	3225	24	30.278,41	30.000,00	278,41	30.278,41	30.000,00	278,41
1/851000-752000	Beitrag Abwasserverband	2231	3231	26	133.422,89	133.500,00	-77,11	133.422,89	133.500,00	-77,11
SU 22 / 32	Summe Aufwendungen / Auszahlungen operative Gebarung				207.492,08	207.900,00	-407,92	197.038,86	197.700,00	-661,14
SA 0 / SA 1	(0) Nettoergebnis (21 - 22) / (1) Geldfluss operative Gebarung (31 - 32)				974.524,31	969.700,00	4.824,31	962.060,48	954.300,00	7.760,48
SU 23	Summe Haushaltsrücklagen				0,00	0,00	0,00	0,00	0,00	0,00
SA00	Nettoergebnis nach Zuw./Entn. Haushaltsrücklagen (Saldo 0 +/- SU23)				974.524,31	969.700,00	4.824,31			
Investive Gebarung										
6/851000+307000	Kanaleinmündungs- und ergänzungsabgaben		3334	34	0,00	0,00	0,00	142.888,56	150.000,00	-7.111,44
SU 33	Summe Einzahlungen investive Gebarung							142.888,56	150.000,00	-7.111,44
5/851000-004000	Abwasserbauten und -anlagen Ortsversorgung		3412	40	0,00	0,00	0,00	479.368,35	520.000,00	-40.631,65
5/851000-004100	Abwasserbauten und -anlagen Campus Bauteil B		3412	40	0,00	0,00	0,00	0,00	300.000,00	-300.000,00
SU 34	Summe Auszahlungen investive Gebarung							479.368,35	820.000,00	-340.631,65
SA2	Saldo (2) Geldfluss aus der Investiven Gebarung (33 - 34)							-336.479,79	-670.000,00	333.520,21
SA3	Saldo (3) Nettofinanzierungssaldo (Saldo 1 + Saldo 2)							625.580,69	284.300,00	341.280,69
Finanzierungstätigkeit										
6/851000+346000	Kreditaufnahme 2008108 BB Campus Teil 2		3514	55	0,00	0,00	0,00	0,00	300.000,00	-300.000,00

		MVAG	MVAG	QU	Ergebnisrechnung			Finanzierungsrechnung		
		EH	FH		RA 2020	VA 2020	RA - VA	RA 2020	VA 2020	RA - VA
6/851000+346100	Kreditaufnahme 2008117		3514	55	0,00	0,00	0,00	400.000,00	400.000,00	0,00
SU 35	Summe Einzahlungen aus der Finanzierungstätigkeit							400.000,00	700.000,00	-300.000,00
SU 36	Summe Auszahlungen aus der Finanzierungstätigkeit							0,00	0,00	0,00
SA4	Saldo (4) Geldfluss aus der Finanzierungstätigkeit (35 – 36)							400.000,00	700.000,00	-300.000,00
SA5	Saldo (5) Geldfluss aus der voranschlagswirksamen Gebarung (Saldo 3 + Saldo 4)							1.025.580,69	984.300,00	41.280,69
851100	ABA Traismauer/Wagram									
Operative Gebarung										
2/851100+813000	Erträge aus der Auflösung von Investitionszuschüssen (Kapitaltransfers)	2127			4.146,58	4.100,00	46,58	0,00	0,00	0,00
2/851100+860100	Annuitätenzuschuss 2008112 BA 06	2121	3121	15	8.598,79	8.500,00	98,79	8.598,79	8.500,00	98,79
2/851100+860200	KPC - Zinsen	2121	3121	15	163,71	100,00	63,71	163,71	100,00	63,71
2/851100+861000	Förderung Land LK 101	2121	3121	15	391,00	300,00	91,00	391,00	300,00	91,00
SU 21 / 31	Summe Erträge / Einzahlungen operative Gebarung				13.300,08	13.000,00	300,08	9.153,50	8.900,00	253,50
1/851100-600000	Strom	2222	3222	24	5.647,59	5.300,00	347,59	3.997,74	5.300,00	-1.302,26
1/851100-612000	Instandhaltung von Abwasserbauten und -anlagen	2224	3224	24	52.563,88	53.000,00	-436,12	52.563,88	53.000,00	-436,12
1/851100-631000	Telekommunikationsdienste	2222	3222	24	406,92	500,00	-93,08	406,92	500,00	-93,08
1/851100-650000	Kreditzinsen 2008102	2241	3241	25	5.819,34	5.900,00	-80,66	5.819,34	5.900,00	-80,66
1/851100-650100	Kreditzinsen 2008112 BA 06	2241	3241	25	1.456,19	1.500,00	-43,81	1.456,19	1.500,00	-43,81
1/851100-650110	Kreditzinsen 2008119	2241	3241	25	2.042,08	2.100,00	-57,92	2.042,08	2.100,00	-57,92
1/851100-650120	Kreditzinsen 2008120	2241	3241	25	2.892,10	2.900,00	-7,90	2.892,10	2.900,00	-7,90
1/851100-650180	Kreditzinsen 2008118	2241	3241	25	2.134,39	2.200,00	-65,61	2.134,39	2.200,00	-65,61
1/851100-650200	Kreditzinsen 2008115	2241	3241	25	1.912,60	2.000,00	-87,40	1.912,60	2.000,00	-87,40
1/851100-650300	Kreditzinsen 2008114	2241	3241	25	127,19	200,00	-72,81	127,19	200,00	-72,81
1/851100-650400	Kreditzinsen 2008103	2241	3241	25	927,56	1.000,00	-72,44	927,56	1.000,00	-72,44
1/851100-650500	Kreditzinsen 2008104	2241	3241	25	2.181,48	2.200,00	-18,52	2.181,48	2.200,00	-18,52
1/851100-680000	Planmäßige Abschreibung	2226			141.623,90	121.600,00	20.023,90	0,00	0,00	0,00
1/851100-720900	Eigenleistungen Wirtschaftshof	2225	3225	24	13.377,00	13.000,00	377,00	13.377,00	13.000,00	377,00
SU 22 / 32	Summe Aufwendungen / Auszahlungen operative Gebarung				233.112,22	213.400,00	19.712,22	89.838,47	91.800,00	-1.961,53
SA 0 / SA 1	(0) Nettoergebnis (21 - 22) / (1) Geldfluss operative Gebarung (31 – 32)				-219.812,14	-200.400,00	-19.412,14	-80.684,97	-82.900,00	2.215,03
SU 23	Summe Haushaltsrücklagen				0,00	0,00	0,00	0,00	0,00	0,00
SA00	Nettoergebnis nach Zuw./Entn. Haushaltsrücklagen (Saldo 0 +/- SU23)				-219.812,14	-200.400,00	-19.412,14			
Investive Gebarung										
2/851100+300000	Kapitaltransfers KPC Barwert		3331	33	0,00	0,00	0,00	5.086,29	5.000,00	86,29
SU 33	Summe Einzahlungen investive Gebarung							5.086,29	5.000,00	86,29
SU 34	Summe Auszahlungen investive Gebarung							0,00	0,00	0,00
SA2	Saldo (2) Geldfluss aus der Investiven Gebarung (33 – 34)							5.086,29	5.000,00	86,29
SA3	Saldo (3) Nettofinanzierungssaldo (Saldo 1 + Saldo 2)							-75.598,68	-77.900,00	2.301,32

		MVAG	MVAG	QU	Ergebnisrechnung			Finanzierungsrechnung		
		EH	FH		RA 2020	VA 2020	RA - VA	RA 2020	VA 2020	RA - VA
Finanzierungstätigkeit										
SU 35	Summe Einzahlungen aus der Finanzierungstätigkeit							0,00	0,00	0,00
1/851100-346000	Kredittilgung 2008102		3614	65	0,00	0,00	0,00	32.862,98	32.900,00	-37,02
1/851100-346100	Kredittilgung 2008112 BA 06		3614	65	0,00	0,00	0,00	41.295,87	41.400,00	-104,13
1/851100-346110	Kredittilgung 2008119		3614	65	0,00	0,00	0,00	16.592,42	16.600,00	-7,58
1/851100-346120	Kredittilgung 2008120		3614	65	0,00	0,00	0,00	21.255,56	21.300,00	-44,44
1/851100-346180	Kredittilgung 2008118		3614	65	0,00	0,00	0,00	22.506,79	22.600,00	-93,21
1/851100-346200	Kredittilgung 2008115		3614	65	0,00	0,00	0,00	22.823,66	22.900,00	-76,34
1/851100-346300	Kredittilgung 2008114		3614	65	0,00	0,00	0,00	18.272,79	18.300,00	-27,21
1/851100-346400	Kredittilgung 2008103		3614	65	0,00	0,00	0,00	19.859,78	19.900,00	-40,22
1/851100-346500	Krdittilgung 2008104		3614	65	0,00	0,00	0,00	16.433,88	16.500,00	-66,12
SU 36	Summe Auszahlungen aus der Finanzierungstätigkeit							211.903,73	212.400,00	-496,27
SA4	Saldo (4) Geldfluss aus der Finanzierungstätigkeit (35 – 36)							-211.903,73	-212.400,00	496,27
SA5	Saldo (5) Geldfluss aus der voranschlagswirksamen Gebarung (Saldo 3 + Saldo 4)							-287.502,41	-290.300,00	2.797,59
851200 ABA Stollhofen										
Operative Gebarung										
SU 21 / 31	Summe Erträge / Einzahlungen operative Gebarung				0,00	0,00	0,00	0,00	0,00	0,00
1/851200-600000	Strom	2222	3222	24	1.509,20	1.400,00	109,20	1.509,20	1.400,00	109,20
1/851200-612000	Instandhaltung von Abwasserbauten und -anlagen	2224	3224	24	5.630,27	10.500,00	-4.869,73	5.630,27	10.500,00	-4.869,73
1/851200-631000	Telekommunikationsdienste	2222	3222	24	382,80	400,00	-17,20	382,80	400,00	-17,20
1/851200-650000	Kreditzinsen 2008106	2241	3241	25	1.781,71	1.800,00	-18,29	1.781,71	1.800,00	-18,29
1/851200-650010	Kreditzinsen 2008107	2241	3241	25	15.248,21	15.300,00	-51,79	15.248,21	15.300,00	-51,79
1/851200-680000	Planmäßige Abschreibung	2226			76.895,59	73.000,00	3.895,59	0,00	0,00	0,00
1/851200-720900	Eigenleistungen Wirtschaftshof	2225	3225	24	3.150,00	3.000,00	150,00	3.150,00	3.000,00	150,00
SU 22 / 32	Summe Aufwendungen / Auszahlungen operative Gebarung				104.597,78	105.400,00	-802,22	27.702,19	32.400,00	-4.697,81
SA 0 / SA 1	(0) Nettoergebnis (21 - 22) / (1) Geldfluss operative Gebarung (31 – 32)				-104.597,78	-105.400,00	802,22	-27.702,19	-32.400,00	4.697,81
SU 23	Summe Haushaltsrücklagen				0,00	0,00	0,00	0,00	0,00	0,00
SA00	Nettoergebnis nach Zuw./Entn. Haushaltsrücklagen (Saldo 0 +/- SU23)				-104.597,78	-105.400,00	802,22			
Investive Gebarung										
SU 33	Summe Einzahlungen investive Gebarung							0,00	0,00	0,00
SU 34	Summe Auszahlungen investive Gebarung							0,00	0,00	0,00
SA2	Saldo (2) Geldfluss aus der Investiven Gebarung (33 – 34)							0,00	0,00	0,00
SA3	Saldo (3) Nettofinanzierungssaldo (Saldo 1 + Saldo 2)							-27.702,19	-32.400,00	4.697,81
Finanzierungstätigkeit										
SU 35	Summe Einzahlungen aus der Finanzierungstätigkeit							0,00	0,00	0,00
1/851200-346000	Kredittilgung 2008106		3614	65	0,00	0,00	0,00	9.360,43	9.400,00	-39,57

		MVAG MVAG QU			Ergebnisrechnung			Finanzierungsrechnung		
		EH	FH		RA 2020	VA 2020	RA - VA	RA 2020	VA 2020	RA - VA
1/851200-346010	Kredittilgung 2008107		3614	65	0,00	0,00	0,00	44.041,31	44.100,00	-58,69
SU 36	Summe Auszahlungen aus der Finanzierungstätigkeit							53.401,74	53.500,00	-98,26
SA4	Saldo (4) Geldfluss aus der Finanzierungstätigkeit (35 – 36)							-53.401,74	-53.500,00	98,26
SA5	Saldo (5) Geldfluss aus der voranschlagswirksamen Gebarung (Saldo 3 + Saldo 4)							-81.103,93	-85.900,00	4.796,07
851300	ABA Gb./Hpdf./Frdf.									
Operative Gebarung										
2/851300+813000	Erträge aus der Auflösung von Investitionszuschüssen (Kapitaltransfers)		2127		288,00	300,00	-12,00	0,00	0,00	0,00
SU 21 / 31	Summe Erträge / Einzahlungen operative Gebarung				288,00	300,00	-12,00	0,00	0,00	0,00
1/851300-612000	Instandhaltung von Abwasserbauten und -anlagen	2224	3224	24	11.060,07	19.000,00	-7.939,93	11.060,07	19.000,00	-7.939,93
1/851300-650000	Kreditzinsen 2008105	2241	3241	25	17.695,36	17.700,00	-4,64	17.695,36	17.700,00	-4,64
1/851300-680000	Planmäßige Abschreibung	2226			104.308,93	102.000,00	2.308,93	0,00	0,00	0,00
1/851300-720900	Eigenleistungen Wirtschaftshof	2225	3225	24	588,00	500,00	88,00	588,00	500,00	88,00
SU 22 / 32	Summe Aufwendungen / Auszahlungen operative Gebarung				133.652,36	139.200,00	-5.547,64	29.343,43	37.200,00	-7.856,57
SA 0 / SA 1	(0) Nettoergebnis (21 - 22) / (1) Geldfluss operative Gebarung (31 – 32)				-133.364,36	-138.900,00	5.535,64	-29.343,43	-37.200,00	7.856,57
SU 23	Summe Haushaltsrücklagen				0,00	0,00	0,00	0,00	0,00	0,00
SA00	Nettoergebnis nach Zuw./Entn. Haushaltsrücklagen (Saldo 0 +/- SU23)				-133.364,36	-138.900,00	5.535,64			
Investive Gebarung										
SU 33	Summe Einzahlungen investive Gebarung							0,00	0,00	0,00
SU 34	Summe Auszahlungen investive Gebarung							0,00	0,00	0,00
SA2	Saldo (2) Geldfluss aus der Investiven Gebarung (33 – 34)							0,00	0,00	0,00
SA3	Saldo (3) Nettofinanzierungssaldo (Saldo 1 + Saldo 2)							-29.343,43	-37.200,00	7.856,57
Finanzierungstätigkeit										
SU 35	Summe Einzahlungen aus der Finanzierungstätigkeit							0,00	0,00	0,00
1/851300-346000	Kredittilgung 2008105		3614	65	0,00	0,00	0,00	51.870,78	51.900,00	-29,22
SU 36	Summe Auszahlungen aus der Finanzierungstätigkeit							51.870,78	51.900,00	-29,22
SA4	Saldo (4) Geldfluss aus der Finanzierungstätigkeit (35 – 36)							-51.870,78	-51.900,00	29,22
SA5	Saldo (5) Geldfluss aus der voranschlagswirksamen Gebarung (Saldo 3 + Saldo 4)							-81.214,21	-89.100,00	7.885,79
851400	ABA Verbandssammler Gemeinlebarn									
Operative Gebarung										
SU 21 / 31	Summe Erträge / Einzahlungen operative Gebarung				0,00	0,00	0,00	0,00	0,00	0,00
1/851400-680000	Planmäßige Abschreibung	2226			11.690,99	10.200,00	1.490,99	0,00	0,00	0,00
1/851400-752000	AVT UWWF-Anteil	2231	3231	26	13.085,92	13.100,00	-14,08	13.085,92	13.100,00	-14,08
1/851400-752100	lfd. Transferzahlungen an Gemeinden	2231	3231	26	207,00	13.000,00	-12.793,00	207,00	13.000,00	-12.793,00
SU 22 / 32	Summe Aufwendungen / Auszahlungen operative Gebarung				24.983,91	36.300,00	-11.316,09	13.292,92	26.100,00	-12.807,08

		MVAG	MVAG	QU	Ergebnisrechnung			Finanzierungsrechnung		
		EH	FH		RA 2020	VA 2020	RA - VA	RA 2020	VA 2020	RA - VA
SA 0 / SA 1	(0) Nettoergebnis (21 - 22) / (1) Geldfluss operative Gebarung (31 - 32)				-24.983,91	-36.300,00	11.316,09	-13.292,92	-26.100,00	12.807,08
SU 23	Summe Haushaltsrücklagen				0,00	0,00	0,00	0,00	0,00	0,00
SA00	Nettoergebnis nach Zuw./Entn. Haushaltsrücklagen (Saldo 0 +/- SU23)				-24.983,91	-36.300,00	11.316,09			
Investive Gebarung										
SU 33	Summe Einzahlungen investive Gebarung							0,00	0,00	0,00
SU 34	Summe Auszahlungen investive Gebarung							0,00	0,00	0,00
SA2	Saldo (2) Geldfluss aus der Investiven Gebarung (33 - 34)							0,00	0,00	0,00
SA3	Saldo (3) Nettofinanzierungssaldo (Saldo 1 + Saldo 2)							-13.292,92	-26.100,00	12.807,08
Finanzierungstätigkeit										
SU 35	Summe Einzahlungen aus der Finanzierungstätigkeit							0,00	0,00	0,00
SU 36	Summe Auszahlungen aus der Finanzierungstätigkeit							0,00	0,00	0,00
SA4	Saldo (4) Geldfluss aus der Finanzierungstätigkeit (35 - 36)							0,00	0,00	0,00
SA5	Saldo (5) Geldfluss aus der voranschlagswirksamen Gebarung (Saldo 3 + Saldo 4)							-13.292,92	-26.100,00	12.807,08
851500 ABA Waldlesberg/Oberndorf										
Operative Gebarung										
2/851500+813000	Erträge aus der Auflösung von Investitionszuschüssen (Kapitaltransfers)	2127			27.021,81	27.000,00	21,81	0,00	0,00	0,00
2/851500+860000	Annuitätenzuschuss 2008109 BA 03	2121	3121	15	27.817,27	27.800,00	17,27	27.817,27	27.800,00	17,27
2/851500+860100	Annuitätenzuschuss 2008110 BA 04	2121	3121	15	24.638,35	24.600,00	38,35	24.638,35	24.600,00	38,35
2/851500+860200	Annuitätenzuschuss 2008111 BA 05	2121	3121	15	23.017,15	23.000,00	17,15	23.017,15	23.000,00	17,15
2/851500+860300	KPC Zinsen LIS 102	2121	3121	15	26,12	0,00	26,12	26,12	0,00	26,12
2/851500+861000	Förderung Land LK 102	2121	3121	15	543,00	500,00	43,00	543,00	500,00	43,00
SU 21 / 31	Summe Erträge / Einzahlungen operative Gebarung				103.063,70	102.900,00	163,70	76.041,89	75.900,00	141,89
1/851500-600000	Strom	2222	3222	24	1.181,02	1.400,00	-218,98	1.083,14	1.400,00	-316,86
1/851500-612000	Instandhaltung von Abwasserbauten und -anlagen	2224	3224	24	3.606,70	10.000,00	-6.393,30	3.606,70	10.000,00	-6.393,30
1/851500-631000	Telekommunikationsdienste	2222	3222	24	765,60	800,00	-34,40	765,60	800,00	-34,40
1/851500-650000	Kreditzinsen 2008109 BA 03	2241	3241	25	1.872,27	2.300,00	-427,73	1.872,27	2.300,00	-427,73
1/851500-650100	Kreditzinsen 2008110 BA 04	2241	3241	25	685,45	700,00	-14,55	685,45	700,00	-14,55
1/851500-650200	Kreditzinsen 2008111 BA 05	2241	3241	25	984,70	1.000,00	-15,30	984,70	1.000,00	-15,30
1/851500-680000	Planmäßige Abschreibung	2226			113.068,84	112.400,00	668,84	0,00	0,00	0,00
1/851500-720900	Eigenleistungen Wirtschaftshof	2225	3225	24	2.352,00	2.500,00	-148,00	2.352,00	2.500,00	-148,00
SU 22 / 32	Summe Aufwendungen / Auszahlungen operative Gebarung				124.516,58	131.100,00	-6.583,42	11.349,86	18.700,00	-7.350,14
SA 0 / SA 1	(0) Nettoergebnis (21 - 22) / (1) Geldfluss operative Gebarung (31 - 32)				-21.452,88	-28.200,00	6.747,12	64.692,03	57.200,00	7.492,03
SU 23	Summe Haushaltsrücklagen				0,00	0,00	0,00	0,00	0,00	0,00
SA00	Nettoergebnis nach Zuw./Entn. Haushaltsrücklagen (Saldo 0 +/- SU23)				-21.452,88	-28.200,00	6.747,12			

	MVAG	MVAG	QU	Ergebnisrechnung			Finanzierungsrechnung			
				EH	FH		RA 2020	VA 2020	RA - VA	RA 2020
Investive Gebarung										
2/851500+300000										
	Kapitaltransfers KPC Barwert LIS 102		3331	33	0,00	0,00	0,00	1.999,88	2.000,00	-0,12
SU 33	Summe Einzahlungen investive Gebarung							1.999,88	2.000,00	-0,12
SU 34	Summe Auszahlungen investive Gebarung							0,00	0,00	0,00
SA2	Saldo (2) Geldfluss aus der Investiven Gebarung (33 – 34)							1.999,88	2.000,00	-0,12
SA3	Saldo (3) Nettofinanzierungssaldo (Saldo 1 + Saldo 2)							66.691,91	59.200,00	7.491,91
Finanzierungstätigkeit										
SU 35	Summe Einzahlungen aus der Finanzierungstätigkeit							0,00	0,00	0,00
1/851500-346000	Kredittilgung 2008109 BA 03		3614	65	0,00	0,00	0,00	64.903,25	64.800,00	103,25
1/851500-346100	Kredittilgung 2008110 BA 04		3614	65	0,00	0,00	0,00	57.426,57	57.500,00	-73,43
1/851500-346200	Kredittilgung 2008111 BA 05		3614	65	0,00	0,00	0,00	48.025,30	48.100,00	-74,70
SU 36	Summe Auszahlungen aus der Finanzierungstätigkeit							170.355,12	170.400,00	-44,88
SA4	Saldo (4) Geldfluss aus der Finanzierungstätigkeit (35 – 36)							-170.355,12	-170.400,00	44,88
SA5	Saldo (5) Geldfluss aus der voranschlagswirksamen Gebarung (Saldo 3 + Saldo 4)							-103.663,21	-111.200,00	7.536,79
852 Betriebe der Müllbeseitigung										
852000 Betriebe der Müllbeseitigung										
Operative Gebarung										
2/852000+828000	Rückersätze von Ausgaben	2116	3116	18	34.055,28	35.500,00	-1.444,72	33.129,46	35.500,00	-2.370,54
2/852000+828100	Rückersätze ARO	2116	3116	18	10.376,26	10.000,00	376,26	10.376,26	10.000,00	376,26
2/852000+828200	Rückersätze AGR	2116	3116	18	6.589,56	6.000,00	589,56	6.589,56	6.000,00	589,56
2/852000+828300	Rückersätze ARGEV	2116	3116	18	9.078,06	9.000,00	78,06	9.078,06	9.000,00	78,06
2/852000+852060	Abfallwirtschaftsgeb.	2113	3113	12	525.884,36	525.000,00	884,36	526.598,74	525.000,00	1.598,74
2/852000+852061	Abfallwirtschaftsabg.	2113	3113	12	105.202,89	105.000,00	202,89	105.226,86	105.000,00	226,86
2/852000+852067	Müllsackverkauf	2113	3113	12	2.753,74	2.300,00	453,74	2.753,74	2.300,00	453,74
2/852000+852068	Altstoffentsorgung Kostenbeiträge	2113	3113	12	1.380,72	1.500,00	-119,28	1.380,72	1.500,00	-119,28
SU 21 / 31	Summe Erträge / Einzahlungen operative Gebarung				695.320,87	694.300,00	1.020,87	695.133,40	694.300,00	833,40
1/852000-400000	Geringwert. Wirtschaftsg.	2221	3221	23	15.101,87	9.800,00	5.301,87	15.101,87	9.800,00	5.301,87
1/852000-459000	Sonstige Verbrauchsgüter	2221	3221	23	10.361,92	8.000,00	2.361,92	10.435,27	8.000,00	2.435,27
1/852000-5	Personalkonten verdichtet	22	32		57.782,13	52.400,00	5.382,13	50.798,99	51.600,00	-801,01
1/852000-600000	Strom	2222	3222	24	565,56	500,00	65,56	565,56	500,00	65,56
1/852000-613000	Instandhaltung sonstige Grundstückseinrichtungen	2224	3224	24	10.571,20	6.000,00	4.571,20	10.571,20	6.000,00	4.571,20
1/852000-614000	Instandhaltung Gebäude	2224	3224	24	0,00	300,00	-300,00	0,00	300,00	-300,00
1/852000-618000	Instandhaltung Einrichtung	2224	3224	24	0,00	100,00	-100,00	0,00	100,00	-100,00
1/852000-631000	Telekommunikationsdienste	2222	3222	24	60,00	100,00	-40,00	60,00	100,00	-40,00
1/852000-670000	Versicherungen	2222	3222	24	125,40	200,00	-74,60	125,40	200,00	-74,60
1/852000-680000	Planmäßige Abschreibung	2226			0,00	2.500,00	-2.500,00	0,00	0,00	0,00

		MVAG	MVAG	QU	Ergebnisrechnung			Finanzierungsrechnung		
		EH	FH		RA 2020	VA 2020	RA - VA	RA 2020	VA 2020	RA - VA
1/852000-720900	Eigenleistungen Wirtschaftshof	2225	3225	24	88.788,00	135.000,00	-46.212,00	88.788,00	135.000,00	-46.212,00
1/852000-724000	Reisegebühren	2225	3225	24	36,12	100,00	-63,88	36,12	100,00	-63,88
1/852000-726000	Mitgliedsbeiträge	2225	3225	24	15.655,00	15.700,00	-45,00	15.655,00	15.700,00	-45,00
1/852000-728100	Behandlung Restmüll	2225	3225	24	105.372,20	107.000,00	-1.627,80	105.372,20	107.000,00	-1.627,80
1/852000-728110	Entsorgung Restmüll	2225	3225	24	80.576,26	75.000,00	5.576,26	69.946,79	75.000,00	-5.053,21
1/852000-728120	Entsorgung Bioabfall	2225	3225	24	140.379,61	132.000,00	8.379,61	125.512,12	132.000,00	-6.487,88
1/852000-728140	Entsorgung Altpapier	2225	3225	24	42.587,43	44.000,00	-1.412,57	39.463,50	44.000,00	-4.536,50
1/852000-728200	Behandlung Sperrmüll	2225	3225	24	29.415,42	30.000,00	-584,58	29.415,42	30.000,00	-584,58
1/852000-728210	Entsorgung Sperrmüll	2225	3225	24	6.409,04	6.000,00	409,04	5.972,06	6.000,00	-27,94
1/852000-728220	Entsorgung Problemstoffe	2225	3225	24	10.954,25	11.500,00	-545,75	10.868,84	11.500,00	-631,16
1/852000-728230	Entsorgung sonst.Frakt.	2225	3225	24	35.496,06	32.000,00	3.496,06	33.564,50	32.000,00	1.564,50
1/852000-728240	Beseitigung widerrechtl. Ablagerungen	2225	3225	24	0,00	300,00	-300,00	0,00	300,00	-300,00
1/852000-729000	Sonstige Ausgaben	2225	3225	24	825,55	1.000,00	-174,45	825,55	1.000,00	-174,45
SU 22 / 32	Summe Aufwendungen / Auszahlungen operative Gebarung				651.063,02	669.500,00	-18.436,98	613.078,39	666.200,00	-53.121,61
SA 0 / SA 1	(0) Nettoergebnis (21 - 22) / (1) Geldfluss operative Gebarung (31 - 32)				44.257,85	24.800,00	19.457,85	82.055,01	28.100,00	53.955,01
SU 23	Summe Haushaltsrücklagen				0,00	0,00	0,00	0,00	0,00	0,00
SA00	Nettoergebnis nach Zuw./Entn. Haushaltsrücklagen (Saldo 0 +/- SU23)				44.257,85	24.800,00	19.457,85	0,00	0,00	0,00
Investive Gebarung										
SU 33	Summe Einzahlungen investive Gebarung							0,00	0,00	0,00
SU 34	Summe Auszahlungen investive Gebarung							0,00	0,00	0,00
SA2	Saldo (2) Geldfluss aus der Investiven Gebarung (33 - 34)							0,00	0,00	0,00
SA3	Saldo (3) Nettofinanzierungssaldo (Saldo 1 + Saldo 2)							82.055,01	28.100,00	53.955,01
Finanzierungstätigkeit										
SU 35	Summe Einzahlungen aus der Finanzierungstätigkeit							0,00	0,00	0,00
SU 36	Summe Auszahlungen aus der Finanzierungstätigkeit							0,00	0,00	0,00
SA4	Saldo (4) Geldfluss aus der Finanzierungstätigkeit (35 - 36)							0,00	0,00	0,00
SA5	Saldo (5) Geldfluss aus der voranschlagswirksamen Gebarung (Saldo 3 + Saldo 4)							82.055,01	28.100,00	53.955,01
852100	Deponien									
Operative Gebarung										
SU 21 / 31	Summe Erträge / Einzahlungen operative Gebarung				0,00	0,00	0,00	0,00	0,00	0,00
1/852100-619000	Instandhaltung Sonderanlagen	2224	3224	24	3.868,00	4.000,00	-132,00	4.268,00	4.000,00	268,00
SU 22 / 32	Summe Aufwendungen / Auszahlungen operative Gebarung				3.868,00	4.000,00	-132,00	4.268,00	4.000,00	268,00
SA 0 / SA 1	(0) Nettoergebnis (21 - 22) / (1) Geldfluss operative Gebarung (31 - 32)				-3.868,00	-4.000,00	132,00	-4.268,00	-4.000,00	-268,00
SU 23	Summe Haushaltsrücklagen				0,00	0,00	0,00	0,00	0,00	0,00
SA00	Nettoergebnis nach Zuw./Entn. Haushaltsrücklagen (Saldo 0 +/- SU23)				-3.868,00	-4.000,00	132,00	0,00	0,00	0,00
Investive Gebarung										
SU 33	Summe Einzahlungen investive Gebarung							0,00	0,00	0,00

	MVAG	MVAG	QU	Ergebnisrechnung			Finanzierungsrechnung														
				EH	FH		RA 2020	VA 2020	RA - VA	RA 2020	VA 2020	RA - VA									
SU 34																					
SA2																					
SA3																					
Finanzierungstätigkeit																					
SU 35																					
SU 36																					
SA4																					
SA5																					
853																					
853000																					
Operative Gebarung																					
SU 21 / 31																					
1/853000-680000																					
SU 22 / 32																					
SA 0 / SA 1																					
SU 23																					
SA00																					
Investive Gebarung																					
SU 33																					
SU 34																					
SA2																					
SA3																					
Finanzierungstätigkeit																					
SU 35																					
SU 36																					
SA4																					
SA5																					
853300																					
Hauptplatz 1 - Schloss																					
Operative Gebarung																					
2/853300+811000																					
2/853300+811100																					
2/853300+828000																					
SU 21 / 31																					
1/853300-400000																					
1/853300-454000																					
1/853300-459000																					

		MVAG			Ergebnisrechnung			Finanzierungsrechnung		
		EH	FH	QU	RA 2020	VA 2020	RA - VA	RA 2020	VA 2020	RA - VA
1/853300-5	Personalkonten verdichtet	22	32		5.034,22	5.600,00	-565,78	4.776,63	5.600,00	-823,37
1/853300-600000	Strom	2222	3222	24	8.891,84	7.000,00	1.891,84	5.605,87	7.000,00	-1.394,13
1/853300-600300	Nahwärme	2222	3222	24	2.229,78	2.500,00	-270,22	2.229,78	2.500,00	-270,22
1/853300-613000	Instandhaltung Grundstückseinrichtungen	2224	3224	24	22,59	300,00	-277,41	22,59	300,00	-277,41
1/853300-614000	Instandhaltung von Gebäuden	2224	3224	24	3.279,10	3.000,00	279,10	3.279,10	3.000,00	279,10
1/853300-631000	Telekommunikationsdienste	2222	3222	24	450,54	500,00	-49,46	450,54	500,00	-49,46
1/853300-670000	Versicherungen	2222	3222	24	3.939,83	4.000,00	-60,17	3.939,83	4.000,00	-60,17
1/853300-710000	Öffentliche Abgaben	2225	3225	24	2.514,07	2.500,00	14,07	2.514,07	2.500,00	14,07
1/853300-720900	Eigenleistungen Wirtschaftshof	2225	3225	24	5.670,00	5.000,00	670,00	5.670,00	5.000,00	670,00
1/853300-728000	Entgelte für sonstige Leistungen	2225	3225	24	2.557,50	2.700,00	-142,50	2.557,50	2.700,00	-142,50
SU 22 / 32	Summe Aufwendungen / Auszahlungen operative Gebarung				35.441,05	34.700,00	741,05	31.897,49	34.700,00	-2.802,51
SA 0 / SA 1	(0) Nettoergebnis (21 - 22) / (1) Geldfluss operative Gebarung (31 - 32)				-28.660,93	-28.000,00	-660,93	-29.089,60	-28.000,00	-1.089,60
SU 23	Summe Haushaltsrücklagen				0,00	0,00	0,00	0,00	0,00	0,00
SA00	Nettoergebnis nach Zuw./Entn. Haushaltsrücklagen (Saldo 0 +/- SU23)				-28.660,93	-28.000,00	-660,93			
Investive Gebarung										
SU 33	Summe Einzahlungen investive Gebarung							0,00	0,00	0,00
SU 34	Summe Auszahlungen investive Gebarung							0,00	0,00	0,00
SA2	Saldo (2) Geldfluss aus der Investiven Gebarung (33 - 34)							0,00	0,00	0,00
SA3	Saldo (3) Nettofinanzierungssaldo (Saldo 1 + Saldo 2)							-29.089,60	-28.000,00	-1.089,60
Finanzierungstätigkeit										
SU 35	Summe Einzahlungen aus der Finanzierungstätigkeit							0,00	0,00	0,00
SU 36	Summe Auszahlungen aus der Finanzierungstätigkeit							0,00	0,00	0,00
SA4	Saldo (4) Geldfluss aus der Finanzierungstätigkeit (35 - 36)							0,00	0,00	0,00
SA5	Saldo (5) Geldfluss aus der voranschlagswirksamen Gebarung (Saldo 3 + Saldo 4)							-29.089,60	-28.000,00	-1.089,60
859	Sonstige Betriebe mit marktbestimmter Tätigkeit									
859000	Sonstige Betriebe mit markt- bestimmter Tätigkeit									
Operative Gebarung										
SU 21 / 31	Summe Erträge / Einzahlungen operative Gebarung				0,00	0,00	0,00	0,00	0,00	0,00
1/859000-769000	Kapitaltransferzahlungen	2243	3243	28	0,00	310.000,00	-310.000,00	0,00	310.000,00	-310.000,00
SU 22 / 32	Summe Aufwendungen / Auszahlungen operative Gebarung				0,00	310.000,00	-310.000,00	0,00	310.000,00	-310.000,00
SA 0 / SA 1	(0) Nettoergebnis (21 - 22) / (1) Geldfluss operative Gebarung (31 - 32)				0,00	-310.000,00	310.000,00	0,00	-310.000,00	310.000,00
SU 23	Summe Haushaltsrücklagen				0,00	0,00	0,00	0,00	0,00	0,00
SA00	Nettoergebnis nach Zuw./Entn. Haushaltsrücklagen (Saldo 0 +/- SU23)				0,00	-310.000,00	310.000,00			
Investive Gebarung										
SU 33	Summe Einzahlungen investive Gebarung							0,00	0,00	0,00
SU 34	Summe Auszahlungen investive Gebarung							0,00	0,00	0,00

		MVAG		QU	Ergebnisrechnung			Finanzierungsrechnung		
		EH	FH		RA 2020	VA 2020	RA - VA	RA 2020	VA 2020	RA - VA
SA2	Saldo (2) Geldfluss aus der Investiven Gebarung (33 – 34)							0,00	0,00	0,00
SA3	Saldo (3) Nettofinanzierungssaldo (Saldo 1 + Saldo 2)							0,00	-310.000,00	310.000,00
Finanzierungstätigkeit										
SU 35	Summe Einzahlungen aus der Finanzierungstätigkeit							0,00	0,00	0,00
SU 36	Summe Auszahlungen aus der Finanzierungstätigkeit							0,00	0,00	0,00
SA4	Saldo (4) Geldfluss aus der Finanzierungstätigkeit (35 – 36)							0,00	0,00	0,00
SA5	Saldo (5) Geldfluss aus der voranschlagswirksamen Gebarung (Saldo 3 + Saldo 4)							0,00	-310.000,00	310.000,00

		MVAG	MVAG	QU	Ergebnisrechnung			Finanzierungsrechnung		
		EH	FH		RA 2020	VA 2020	RA - VA	RA 2020	VA 2020	RA - VA
9 Finanzwirtschaft										
90	Gesonderte Verwaltung									
900	Gesonderte Verwaltung									
900000	Finanzverwaltung									
Operative Gebarung										
2/900000+829960	Sollüberschuss 2019	2116	3116	18	0,00	144.000,00	-144.000,00	0,00	144.000,00	-144.000,00
SU 21 / 31	Summe Erträge / Einzahlungen operative Gebarung				0,00	144.000,00	-144.000,00	0,00	144.000,00	-144.000,00
1/900000-729910	Projektfinanzierung	2225	3225	24	37.201,67	0,00	37.201,67	37.201,67	0,00	37.201,67
SU 22 / 32	Summe Aufwendungen / Auszahlungen operative Gebarung				37.201,67	0,00	37.201,67	37.201,67	0,00	37.201,67
SA 0 / SA 1	(0) Nettoergebnis (21 - 22) / (1) Geldfluss operative Gebarung (31 - 32)				-37.201,67	144.000,00	-181.201,67	-37.201,67	144.000,00	-181.201,67
SU 23	Summe Haushaltsrücklagen				0,00	0,00	0,00	0,00	0,00	0,00
SA00	Nettoergebnis nach Zuw./Entn. Haushaltsrücklagen (Saldo 0 +/- SU23)				-37.201,67	144.000,00	-181.201,67			
Investive Gebarung										
SU 33	Summe Einzahlungen investive Gebarung							0,00	0,00	0,00
SU 34	Summe Auszahlungen investive Gebarung							0,00	0,00	0,00
SA2	Saldo (2) Geldfluss aus der Investiven Gebarung (33 - 34)							0,00	0,00	0,00
SA3	Saldo (3) Nettofinanzierungssaldo (Saldo 1 + Saldo 2)							-37.201,67	144.000,00	-181.201,67
Finanzierungstätigkeit										
SU 35	Summe Einzahlungen aus der Finanzierungstätigkeit							0,00	0,00	0,00
SU 36	Summe Auszahlungen aus der Finanzierungstätigkeit							0,00	0,00	0,00
SA4	Saldo (4) Geldfluss aus der Finanzierungstätigkeit (35 - 36)							0,00	0,00	0,00
SA5	Saldo (5) Geldfluss aus der voranschlagswirksamen Gebarung (Saldo 3 + Saldo 4)							-37.201,67	144.000,00	-181.201,67
91	Kapitalvermögen und Stiftungen ohne eigene Rechtspers									
910	Geldverkehr									
910000	Geldverkehr									
Operative Gebarung										
2/910000+823000	Zinsen	2131	3131	14	27,76	100,00	-72,24	27,76	100,00	-72,24
2/910000+829200	Berichtigungen, Centausgleich, etc.	2116	3116	18	558,89	100,00	458,89	558,89	100,00	458,89
SU 21 / 31	Summe Erträge / Einzahlungen operative Gebarung				586,65	200,00	386,65	586,65	200,00	386,65
1/910000-650000	Kassenkreditzinsen	2241	3241	25	35,27	800,00	-764,73	35,27	800,00	-764,73
1/910000-659000	Geldverkehrsspesen	2244	3244	24	1.945,59	2.200,00	-254,41	1.945,59	2.200,00	-254,41
1/910000-729000	Berichtigungen, Centausgleich, etc.	2225	3225	24	20.672,64	20.600,00	72,64	20.672,64	20.600,00	72,64
1/910000-729910	Projektfinanzierung	2225	3225	24	0,00	60.000,00	-60.000,00	0,00	60.000,00	-60.000,00
SU 22 / 32	Summe Aufwendungen / Auszahlungen operative Gebarung				22.653,50	83.600,00	-60.946,50	22.653,50	83.600,00	-60.946,50

		MVAG MVAG QU			Ergebnisrechnung			Finanzierungsrechnung		
		EH	FH		RA 2020	VA 2020	RA - VA	RA 2020	VA 2020	RA - VA
SA 0 / SA 1	(0) Nettoergebnis (21 - 22) / (1) Geldfluss operative Gebarung (31 - 32)				-22.066,85	-83.400,00	61.333,15	-22.066,85	-83.400,00	61.333,15
SU 23	Summe Haushaltsrücklagen				0,00	0,00	0,00	0,00	0,00	0,00
SA00	Nettoergebnis nach Zuw./Entn. Haushaltsrücklagen (Saldo 0 +/- SU23)				-22.066,85	-83.400,00	61.333,15			
Investive Gebarung										
SU 33	Summe Einzahlungen investive Gebarung							0,00	0,00	0,00
SU 34	Summe Auszahlungen investive Gebarung							0,00	0,00	0,00
SA2	Saldo (2) Geldfluss aus der Investiven Gebarung (33 - 34)							0,00	0,00	0,00
SA3	Saldo (3) Nettofinanzierungssaldo (Saldo 1 + Saldo 2)							-22.066,85	-83.400,00	61.333,15
Finanzierungstätigkeit										
SU 35	Summe Einzahlungen aus der Finanzierungstätigkeit							0,00	0,00	0,00
SU 36	Summe Auszahlungen aus der Finanzierungstätigkeit							0,00	0,00	0,00
SA4	Saldo (4) Geldfluss aus der Finanzierungstätigkeit (35 - 36)							0,00	0,00	0,00
SA5	Saldo (5) Geldfluss aus der voranschlagswirksamen Gebarung (Saldo 3 + Saldo 4)							-22.066,85	-83.400,00	61.333,15
914	Beteiligungen									
914000	Beteiligungen									
Operative Gebarung										
2/914000+869000	Ablieferungen von nettoveransch. Unternehmungen	2133	3133	17	0,00	310.000,00	-310.000,00	0,00	310.000,00	-310.000,00
SU 21 / 31	Summe Erträge / Einzahlungen operative Gebarung				0,00	310.000,00	-310.000,00	0,00	310.000,00	-310.000,00
SU 22 / 32	Summe Aufwendungen / Auszahlungen operative Gebarung				0,00	0,00	0,00	0,00	0,00	0,00
SA 0 / SA 1	(0) Nettoergebnis (21 - 22) / (1) Geldfluss operative Gebarung (31 - 32)				0,00	310.000,00	-310.000,00	0,00	310.000,00	-310.000,00
SU 23	Summe Haushaltsrücklagen				0,00	0,00	0,00	0,00	0,00	0,00
SA00	Nettoergebnis nach Zuw./Entn. Haushaltsrücklagen (Saldo 0 +/- SU23)				0,00	310.000,00	-310.000,00			
Investive Gebarung										
SU 33	Summe Einzahlungen investive Gebarung							0,00	0,00	0,00
SU 34	Summe Auszahlungen investive Gebarung							0,00	0,00	0,00
SA2	Saldo (2) Geldfluss aus der Investiven Gebarung (33 - 34)							0,00	0,00	0,00
SA3	Saldo (3) Nettofinanzierungssaldo (Saldo 1 + Saldo 2)							0,00	310.000,00	-310.000,00
Finanzierungstätigkeit										
SU 35	Summe Einzahlungen aus der Finanzierungstätigkeit							0,00	0,00	0,00
SU 36	Summe Auszahlungen aus der Finanzierungstätigkeit							0,00	0,00	0,00
SA4	Saldo (4) Geldfluss aus der Finanzierungstätigkeit (35 - 36)							0,00	0,00	0,00
SA5	Saldo (5) Geldfluss aus der voranschlagswirksamen Gebarung (Saldo 3 + Saldo 4)							0,00	310.000,00	-310.000,00

		MVAG			Ergebnisrechnung			Finanzierungsrechnung		
		EH	FH	QU	RA 2020	VA 2020	RA - VA	RA 2020	VA 2020	RA - VA
92	Öffentliche Abgaben									
920	Ausschließliche Gemeindeabgaben									
920000	Ausschließliche Gemeindeabgaben									
Operative Gebarung										
2/920000+816000	Kostenbeitrag Seuchenvorsorgeabg./Landschaftsabg.	2114	3114	13	1.912,19	1.900,00	12,19	1.912,19	1.900,00	12,19
2/920000+830000	Grundsteuer A	2111	3111	10	31.601,64	29.400,00	2.201,64	27.564,02	29.400,00	-1.835,98
2/920000+831000	Grundsteuer B	2111	3111	10	340.185,17	341.600,00	-1.414,83	342.661,14	341.600,00	1.061,14
2/920000+833000	Kommunalsteuer	2111	3111	10	1.019.739,11	940.000,00	79.739,11	988.066,78	940.000,00	48.066,78
2/920000+838000	Hundeabgabe	2111	3111	10	11.903,20	11.000,00	903,20	11.833,26	11.000,00	833,26
2/920000+841000	Gebrauchsabgabe	2111	3111	10	75.367,38	74.000,00	1.367,38	75.367,38	74.000,00	1.367,38
2/920000+849000	Nebengebühren	2111	3111	10	355,61	600,00	-244,39	608,19	600,00	8,19
2/920000+850000	Aufschließungsabgabe	2111	3111	10	267.177,48	265.000,00	2.177,48	273.050,17	265.000,00	8.050,17
2/920000+856000	Verwaltungsabgaben	2111	3111	10	22.834,68	20.000,00	2.834,68	22.490,98	20.000,00	2.490,98
SU 21 / 31	Summe Erträge / Einzahlungen operative Gebarung				1.771.076,46	1.683.500,00	87.576,46	1.743.554,11	1.683.500,00	60.054,11
SU 22 / 32	Summe Aufwendungen / Auszahlungen operative Gebarung				0,00	0,00	0,00	0,00	0,00	0,00
SA 0 / SA 1	(0) Nettoergebnis (21 - 22) / (1) Geldfluss operative Gebarung (31 - 32)				1.771.076,46	1.683.500,00	87.576,46	1.743.554,11	1.683.500,00	60.054,11
SU 23	Summe Haushaltsrücklagen				0,00	0,00	0,00	0,00	0,00	0,00
SA00	Nettoergebnis nach Zuw./Entn. Haushaltsrücklagen (Saldo 0 +/- SU23)				1.771.076,46	1.683.500,00	87.576,46			
Investive Gebarung										
SU 33	Summe Einzahlungen investive Gebarung							0,00	0,00	0,00
SU 34	Summe Auszahlungen investive Gebarung							0,00	0,00	0,00
SA2	Saldo (2) Geldfluss aus der Investiven Gebarung (33 - 34)							0,00	0,00	0,00
SA3	Saldo (3) Nettofinanzierungssaldo (Saldo 1 + Saldo 2)							1.743.554,11	1.683.500,00	60.054,11
Finanzierungstätigkeit										
SU 35	Summe Einzahlungen aus der Finanzierungstätigkeit							0,00	0,00	0,00
SU 36	Summe Auszahlungen aus der Finanzierungstätigkeit							0,00	0,00	0,00
SA4	Saldo (4) Geldfluss aus der Finanzierungstätigkeit (35 - 36)							0,00	0,00	0,00
SA5	Saldo (5) Geldfluss aus der voranschlagswirksamen Gebarung (Saldo 3 + Saldo 4)							1.743.554,11	1.683.500,00	60.054,11
921	Zwischen Ländern und Gemeinden geteilte Abgaben									
921000	Zwischen Ländern und Gemeinden geteilte Abgaben									
Operative Gebarung										
2/921000+834000	Fremdenverkehrsabgaben	2111	3111	10	52.646,41	51.500,00	1.146,41	52.646,41	51.500,00	1.146,41
SU 21 / 31	Summe Erträge / Einzahlungen operative Gebarung				52.646,41	51.500,00	1.146,41	52.646,41	51.500,00	1.146,41
SU 22 / 32	Summe Aufwendungen / Auszahlungen operative Gebarung				0,00	0,00	0,00	0,00	0,00	0,00
SA 0 / SA 1	(0) Nettoergebnis (21 - 22) / (1) Geldfluss operative Gebarung (31 - 32)				52.646,41	51.500,00	1.146,41	52.646,41	51.500,00	1.146,41

		MVAG			Ergebnisrechnung			Finanzierungsrechnung		
		EH	FH	QU	RA 2020	VA 2020	RA - VA	RA 2020	VA 2020	RA - VA
SU 23	Summe Haushaltsrücklagen				0,00	0,00	0,00	0,00	0,00	0,00
SA00	Nettoergebnis nach Zuw./Entn. Haushaltsrücklagen (Saldo 0 +/- SU23)				52.646,41	51.500,00	1.146,41			
Investive Gebarung										
SU 33	Summe Einzahlungen investive Gebarung							0,00	0,00	0,00
SU 34	Summe Auszahlungen investive Gebarung							0,00	0,00	0,00
SA2	Saldo (2) Geldfluss aus der Investiven Gebarung (33 – 34)							0,00	0,00	0,00
SA3	Saldo (3) Nettofinanzierungssaldo (Saldo 1 + Saldo 2)							52.646,41	51.500,00	1.146,41
Finanzierungstätigkeit										
SU 35	Summe Einzahlungen aus der Finanzierungstätigkeit							0,00	0,00	0,00
SU 36	Summe Auszahlungen aus der Finanzierungstätigkeit							0,00	0,00	0,00
SA4	Saldo (4) Geldfluss aus der Finanzierungstätigkeit (35 – 36)							0,00	0,00	0,00
SA5	Saldo (5) Geldfluss aus der voranschlagswirksamen Gebarung (Saldo 3 + Saldo 4)							52.646,41	51.500,00	1.146,41
925	Ertragsanteile an gemeinschaftlichen Bundesabgaben									
925000	Ertragsanteile									
Operative Gebarung										
2/925000+859000	Abgabenertragsanteile	2112	3112	11	4.843.295,00	4.818.000,00	25.295,00	4.843.295,00	4.818.000,00	25.295,00
SU 21 / 31	Summe Erträge / Einzahlungen operative Gebarung				4.843.295,00	4.818.000,00	25.295,00	4.843.295,00	4.818.000,00	25.295,00
SU 22 / 32	Summe Aufwendungen / Auszahlungen operative Gebarung				0,00	0,00	0,00	0,00	0,00	0,00
SA 0 / SA 1	(0) Nettoergebnis (21 - 22) / (1) Geldfluss operative Gebarung (31 – 32)				4.843.295,00	4.818.000,00	25.295,00	4.843.295,00	4.818.000,00	25.295,00
SU 23	Summe Haushaltsrücklagen				0,00	0,00	0,00	0,00	0,00	0,00
SA00	Nettoergebnis nach Zuw./Entn. Haushaltsrücklagen (Saldo 0 +/- SU23)				4.843.295,00	4.818.000,00	25.295,00			
Investive Gebarung										
SU 33	Summe Einzahlungen investive Gebarung							0,00	0,00	0,00
SU 34	Summe Auszahlungen investive Gebarung							0,00	0,00	0,00
SA2	Saldo (2) Geldfluss aus der Investiven Gebarung (33 – 34)							0,00	0,00	0,00
SA3	Saldo (3) Nettofinanzierungssaldo (Saldo 1 + Saldo 2)							4.843.295,00	4.818.000,00	25.295,00
Finanzierungstätigkeit										
SU 35	Summe Einzahlungen aus der Finanzierungstätigkeit							0,00	0,00	0,00
SU 36	Summe Auszahlungen aus der Finanzierungstätigkeit							0,00	0,00	0,00
SA4	Saldo (4) Geldfluss aus der Finanzierungstätigkeit (35 – 36)							0,00	0,00	0,00
SA5	Saldo (5) Geldfluss aus der voranschlagswirksamen Gebarung (Saldo 3 + Saldo 4)							4.843.295,00	4.818.000,00	25.295,00

		MVAG			Ergebnisrechnung			Finanzierungsrechnung		
		EH	FH	QU	RA 2020	VA 2020	RA - VA	RA 2020	VA 2020	RA - VA
94	Finanzzuweisungen und Zuschüsse									
940	Bedarfszuweisungen									
940000	Bedarfszuweisungen									
	Operative Gebarung									
2/940000+860000	Transfers von Bund, Bundesfonds und Bundeskammern	2121	3121	15	311.119,00	311.000,00	119,00	311.119,00	311.000,00	119,00
2/940000+871100	BZ II - Härteausgleich	2121	3121	33	37.087,74	37.000,00	87,74	37.087,74	37.000,00	87,74
SU 21 / 31	Summe Erträge / Einzahlungen operative Gebarung				348.206,74	348.000,00	206,74	348.206,74	348.000,00	206,74
SU 22 / 32	Summe Aufwendungen / Auszahlungen operative Gebarung				0,00	0,00	0,00	0,00	0,00	0,00
SA 0 / SA 1	(0) Nettoergebnis (21 - 22) / (1) Geldfluss operative Gebarung (31 - 32)				348.206,74	348.000,00	206,74	348.206,74	348.000,00	206,74
SU 23	Summe Haushaltsrücklagen				0,00	0,00	0,00	0,00	0,00	0,00
SA00	Nettoergebnis nach Zuw./Entn. Haushaltsrücklagen (Saldo 0 +/- SU23)				348.206,74	348.000,00	206,74			
	Investive Gebarung									
SU 33	Summe Einzahlungen investive Gebarung							0,00	0,00	0,00
SU 34	Summe Auszahlungen investive Gebarung							0,00	0,00	0,00
SA2	Saldo (2) Geldfluss aus der Investiven Gebarung (33 - 34)							0,00	0,00	0,00
SA3	Saldo (3) Nettofinanzierungssaldo (Saldo 1 + Saldo 2)							348.206,74	348.000,00	206,74
	Finanzierungstätigkeit									
SU 35	Summe Einzahlungen aus der Finanzierungstätigkeit							0,00	0,00	0,00
SU 36	Summe Auszahlungen aus der Finanzierungstätigkeit							0,00	0,00	0,00
SA4	Saldo (4) Geldfluss aus der Finanzierungstätigkeit (35 - 36)							0,00	0,00	0,00
SA5	Saldo (5) Geldfluss aus der voranschlagswirksamen Gebarung (Saldo 3 + Saldo 4)							348.206,74	348.000,00	206,74
941	Sonstige Finanzzuweisungen nach dem FAG									
941000	Sonstige Finanzzuweisungen nach dem FAG									
	Operative Gebarung									
2/941000+860000	Finanzzuweisung gem. § 24 FAG	2121	3121	15	31.067,00	31.000,00	67,00	31.067,00	31.000,00	67,00
SU 21 / 31	Summe Erträge / Einzahlungen operative Gebarung				31.067,00	31.000,00	67,00	31.067,00	31.000,00	67,00
SU 22 / 32	Summe Aufwendungen / Auszahlungen operative Gebarung				0,00	0,00	0,00	0,00	0,00	0,00
SA 0 / SA 1	(0) Nettoergebnis (21 - 22) / (1) Geldfluss operative Gebarung (31 - 32)				31.067,00	31.000,00	67,00	31.067,00	31.000,00	67,00
SU 23	Summe Haushaltsrücklagen				0,00	0,00	0,00	0,00	0,00	0,00
SA00	Nettoergebnis nach Zuw./Entn. Haushaltsrücklagen (Saldo 0 +/- SU23)				31.067,00	31.000,00	67,00			
	Investive Gebarung									
SU 33	Summe Einzahlungen investive Gebarung							0,00	0,00	0,00
SU 34	Summe Auszahlungen investive Gebarung							0,00	0,00	0,00
SA2	Saldo (2) Geldfluss aus der Investiven Gebarung (33 - 34)							0,00	0,00	0,00
SA3	Saldo (3) Nettofinanzierungssaldo (Saldo 1 + Saldo 2)							31.067,00	31.000,00	67,00

	MVAG	MVAG	QU	Ergebnisrechnung			Finanzierungsrechnung			
				EH	FH	RA 2020	VA 2020	RA - VA	RA 2020	VA 2020
Finanzierungstätigkeit										
SU 35			Summe Einzahlungen aus der Finanzierungstätigkeit					0,00	0,00	0,00
SU 36			Summe Auszahlungen aus der Finanzierungstätigkeit					0,00	0,00	0,00
SA4			Saldo (4) Geldfluss aus der Finanzierungstätigkeit (35 – 36)					0,00	0,00	0,00
SA5			Saldo (5) Geldfluss aus der voranschlagswirksamen Gebarung (Saldo 3 + Saldo 4)					31.067,00	31.000,00	67,00
99 Jahresergebnis, Übergabe und Übernahme des Jahreserg										
992 Abgänge an Kassenausgaberesten und Ausfälle an Kassenein										
992000 Uneinbringliche Einnahmenreste										
Operative Gebarung										
SU 21 / 31			Summe Erträge / Einzahlungen operative Gebarung		0,00	0,00		0,00	0,00	0,00
1/992000-690000			Schadensfälle		2225	5.000,00	-5.000,00	0,00	0,00	0,00
SU 22 / 32			Summe Aufwendungen / Auszahlungen operative Gebarung		0,00	5.000,00	-5.000,00	0,00	0,00	0,00
SA 0 / SA 1			(0) Nettoergebnis (21 - 22) / (1) Geldfluss operative Gebarung (31 – 32)		0,00	-5.000,00	5.000,00	0,00	0,00	0,00
SU 23			Summe Haushaltsrücklagen		0,00	0,00	0,00	0,00	0,00	0,00
SA00			Nettoergebnis nach Zuw./Entn. Haushaltsrücklagen (Saldo 0 +/- SU23)		0,00	-5.000,00	5.000,00			
Investive Gebarung										
SU 33			Summe Einzahlungen investive Gebarung					0,00	0,00	0,00
SU 34			Summe Auszahlungen investive Gebarung					0,00	0,00	0,00
SA2			Saldo (2) Geldfluss aus der Investiven Gebarung (33 – 34)					0,00	0,00	0,00
SA3			Saldo (3) Nettofinanzierungssaldo (Saldo 1 + Saldo 2)					0,00	0,00	0,00
Finanzierungstätigkeit										
SU 35			Summe Einzahlungen aus der Finanzierungstätigkeit					0,00	0,00	0,00
SU 36			Summe Auszahlungen aus der Finanzierungstätigkeit					0,00	0,00	0,00
SA4			Saldo (4) Geldfluss aus der Finanzierungstätigkeit (35 – 36)					0,00	0,00	0,00
SA5			Saldo (5) Geldfluss aus der voranschlagswirksamen Gebarung (Saldo 3 + Saldo 4)					0,00	0,00	0,00

Nachweis der Investitionstätigkeit

Vorhaben	Vorhabensbezeichnung		RA 2020	VA 2020	RA - VA	Summe RA bis 2020	Summe VA bis 2020	Summe RA - VA bis 2020
Konto	Bezeichnung							
1000002	Straßenbau/Einbauten							
	Auszahlungen - Investitionen - Mittelverwendung		682.363,06	1.000.000,00	-317.636,94	0,00	0,00	0,00
	Anschaffungs- oder Herstellungskosten		682.363,06	1.000.000,00	-317.636,94	0,00	0,00	0,00
	5/612000-002000	Straßen/Einbau Traismauer	682.363,06	1.000.000,00	-317.636,94	0,00	0,00	0,00
	Einzahlungen - Finanzierung - Mittelherkunft		682.363,06	1.000.000,00	-317.636,94	0,00	0,00	0,00
	Mittel aus Geldfluss aus der operativen Gebarung		12.363,06	0,00	12.363,06	0,00	0,00	0,00
	6/612000+829910	Projektfinanzierung op.G	12.363,06	0,00	12.363,06	0,00	0,00	0,00
	Bedarfszuweisungen/KTZ		320.000,00	400.000,00	-80.000,00	0,00	0,00	0,00
	6/612000+301000	Kapitaltransfers von Ländern, Landesfonds und Landeskammern	0,00	20.000,00	-20.000,00	0,00	0,00	0,00
	6/612000+871000	Kapitaltransfers aus Gemeinde- Bedarfszuweisungsmittel	320.000,00	380.000,00	-60.000,00	0,00	0,00	0,00
	Haushaltsrücklagen/Zahlungsmittelreserven		0,00	0,00	0,00	0,00	0,00	0,00
	Sonstige Kapitaltransfers und Subventionen		0,00	50.000,00	-50.000,00	0,00	0,00	0,00
	6/612000+300000	Förderung KIP 2020	0,00	50.000,00	-50.000,00	0,00	0,00	0,00
	Darlehen		350.000,00	550.000,00	-200.000,00	0,00	0,00	0,00
	908001/1006101	Straßenbau	350.000,00	350.000,00	0,00	0,00	0,00	0,00
	921999/1006113	Straßenbau 2020	0,00	200.000,00	-200.000,00	0,00	0,00	0,00
	Finanzierungsleasing		0,00	0,00	0,00	0,00	0,00	0,00
	Veräußerung langfristiges Vermögen und sonstiges		0,00	0,00	0,00	0,00	0,00	0,00
Finanzierungsergebnis 1000002			0,00	0,00	0,00	0,00	0,00	0,00
	offene Verbindlichkeiten		45.429,48					
	offene Forderungen		0,00					

Vorhaben	Vorhabensbezeichnung		RA 2020	VA 2020	RA - VA	Summe RA bis 2020	Summe VA bis 2020	Summe RA - VA bis 2020
Konto	Bezeichnung							
1000003	Hochwasserschutz							
	Auszahlungen - Investitionen - Mittelverwendung		20.716,51	310.000,00	-289.283,49	0,00	0,00	0,00
	Anschaffungs- oder Herstellungskosten		20.716,51	310.000,00	-289.283,49	0,00	0,00	0,00
	5/639000-060000	Im Bau befindliche Grundstückseinrichtungen - HWS Traisen	0,00	310.000,00	-310.000,00	0,00	0,00	0,00
	5/639000-061000	Im Bau befindliche Gebäude und Bauten	20.716,51	0,00	20.716,51	0,00	0,00	0,00
	Einzahlungen - Finanzierung - Mittelherkunft		44.142,97	310.000,00	-265.857,03	0,00	0,00	0,00
	Mittel aus Geldfluss aus der operativen Gebarung		0,00	0,00	0,00	0,00	0,00	0,00
	Bedarfszuweisungen/KTZ		44.142,97	110.000,00	-65.857,03	0,00	0,00	0,00
	6/639000+301000	HWS - Förderung Land NÖ	44.142,97	110.000,00	-65.857,03	0,00	0,00	0,00
	Haushaltsrücklagen/Zahlungsmittelreserven		0,00	0,00	0,00	0,00	0,00	0,00
	Sonstige Kapitaltransfers und Subventionen		0,00	80.000,00	-80.000,00	0,00	0,00	0,00
	6/639000+302000	HWS - Förderung Gemeinde Nußdorf	0,00	80.000,00	-80.000,00	0,00	0,00	0,00
	Darlehen		0,00	120.000,00	-120.000,00	0,00	0,00	0,00
	908001/1006305	Hochwasserschutz	0,00	120.000,00	-120.000,00	0,00	0,00	0,00
	Finanzierungsleasing		0,00	0,00	0,00	0,00	0,00	0,00
	Veräußerung langfristiges Vermögen und sonstiges		0,00	0,00	0,00	0,00	0,00	0,00
	Finanzierungsergebnis 1000003		23.426,46	0,00	23.426,46	0,00	0,00	0,00
	offene Verbindlichkeiten		0,00					
	offene Forderungen		0,00					

Vorhaben	Vorhabensbezeichnung		RA 2020	VA 2020	RA - VA	Summe RA bis 2020	Summe VA bis 2020	Summe RA - VA bis 2020
Konto	Bezeichnung							
1000005	Abwasserbeseitigung Ortsversorgung							
	Auszahlungen - Investitionen - Mittelverwendung		509.646,76	850.000,00	-340.353,24	0,00	0,00	0,00
	Anschaffungs- oder Herstellungskosten		509.646,76	850.000,00	-340.353,24	0,00	0,00	0,00
	5/851000-004000	Abwasserbauten und -anlagen Ortsversorgung	479.368,35	520.000,00	-40.631,65	0,00	0,00	0,00
	5/851000-004100	Abwasserbauten und -anlagen Campus Bauteil B	0,00	300.000,00	-300.000,00	0,00	0,00	0,00
	5/851000-729960	Istfehlbetrag 2019 aus VH 5	30.278,41	30.000,00	278,41	0,00	0,00	0,00
	Einzahlungen - Finanzierung - Mittelherkunft		542.888,56	850.000,00	-307.111,44	0,00	0,00	0,00
	Mittel aus Geldfluss aus der operativen Gebarung		0,00	0,00	0,00	0,00	0,00	0,00
	Bedarfszuweisungen/KTZ		0,00	0,00	0,00	0,00	0,00	0,00
	Haushaltsrücklagen/Zahlungsmittelreserven		0,00	0,00	0,00	0,00	0,00	0,00
	Sonstige Kapitaltransfers und Subventionen		142.888,56	150.000,00	-7.111,44	0,00	0,00	0,00
	6/851000+307000	Kanaleinmündungs- und ergänzungsabgaben	142.888,56	150.000,00	-7.111,44	0,00	0,00	0,00
	Darlehen		400.000,00	700.000,00	-300.000,00	0,00	0,00	0,00
	908001/2008108	ABA Campus	0,00	300.000,00	-300.000,00	0,00	0,00	0,00
	908001/2008117	ABA Ortsversorgung	400.000,00	400.000,00	0,00	0,00	0,00	0,00
	Finanzierungsleasing		0,00	0,00	0,00	0,00	0,00	0,00
	Veräußerung langfristiges Vermögen und sonstiges		0,00	0,00	0,00	0,00	0,00	0,00
Finanzierungsergebnis 1000005			33.241,80	0,00	33.241,80	0,00	0,00	0,00
	offene Verbindlichkeiten		69.436,38					
	offene Forderungen		22.930,67					

Vorhaben	Vorhabensbezeichnung		RA 2020	VA 2020	RA - VA	Summe RA bis 2020	Summe VA bis 2020	Summe RA - VA bis 2020
Konto	Bezeichnung							
1000007	Betriebsgebietsentwicklung							
	Auszahlungen - Investitionen - Mittelverwendung		0,00	310.000,00	-310.000,00	0,00	0,00	0,00
	Anschaffungs- oder Herstellungskosten		0,00	310.000,00	-310.000,00	0,00	0,00	0,00
	5/840100-002000	Straßenbau/Einbauten	0,00	310.000,00	-310.000,00	0,00	0,00	0,00
	Einzahlungen - Finanzierung - Mittelherkunft		103.622,48	310.000,00	-206.377,52	0,00	0,00	0,00
	Mittel aus Geldfluss aus der operativen Gebarung		103.622,48	100.000,00	3.622,48	0,00	0,00	0,00
	6/840100+829960	Istüberschuss 2019 VH 7	103.622,48	100.000,00	3.622,48	0,00	0,00	0,00
	Bedarfszuweisungen/KTZ		0,00	0,00	0,00	0,00	0,00	0,00
	Haushaltsrücklagen/Zahlungsmittelreserven		0,00	0,00	0,00	0,00	0,00	0,00
	Sonstige Kapitaltransfers und Subventionen		0,00	0,00	0,00	0,00	0,00	0,00
	Darlehen		0,00	0,00	0,00	0,00	0,00	0,00
	Finanzierungsleasing		0,00	0,00	0,00	0,00	0,00	0,00
	Veräußerung langfristiges Vermögen und sonstiges		0,00	210.000,00	-210.000,00	0,00	0,00	0,00
	6/840100+801000	Veräußerungen von Grundstücken und Grundstückseinrichtungen	0,00	210.000,00	-210.000,00	0,00	0,00	0,00
Finanzierungsergebnis 1000007			103.622,48	0,00	103.622,48	0,00	0,00	0,00
	offene Verbindlichkeiten		0,00					
	offene Forderungen		0,00					

Vorhaben	Vorhabensbezeichnung		RA 2020	VA 2020	RA - VA	Summe RA bis 2020	Summe VA bis 2020	Summe RA - VA bis 2020
Konto	Bezeichnung							
1000012	Kindergarten							
	Auszahlungen - Investitionen - Mittelverwendung		67.407,46	750.000,00	-682.592,54	0,00	0,00	0,00
	Anschaffungs- oder Herstellungskosten		67.407,46	750.000,00	-682.592,54	0,00	0,00	0,00
	5/240000-010300	Container Dach	66.741,38	60.000,00	6.741,38	0,00	0,00	0,00
	5/240000-061000	In Bau befindliche Bauten - Um- Zubau KG II	666,08	90.000,00	-89.333,92	0,00	0,00	0,00
	5/240000-729960	Überschuss 2020	0,00	600.000,00	-600.000,00	0,00	0,00	0,00
	Einzahlungen - Finanzierung - Mittelherkunft		602.000,00	750.000,00	-148.000,00	0,00	0,00	0,00
	Mittel aus Geldfluss aus der operativen Gebarung		0,00	0,00	0,00	0,00	0,00	0,00
	Bedarfszuweisungen/KTZ		0,00	0,00	0,00	0,00	0,00	0,00
	Haushaltsrücklagen/Zahlungsmittelreserven		0,00	0,00	0,00	0,00	0,00	0,00
	Sonstige Kapitaltransfers und Subventionen		602.000,00	600.000,00	2.000,00	0,00	0,00	0,00
	6/240000+300000	Zuschuss KIG 2020	602.000,00	600.000,00	2.000,00	0,00	0,00	0,00
	Darlehen		0,00	150.000,00	-150.000,00	0,00	0,00	0,00
	908001/1002400	Kindergarten II Um- und Zubau	0,00	150.000,00	-150.000,00	0,00	0,00	0,00
	Finanzierungsleasing		0,00	0,00	0,00	0,00	0,00	0,00
	Veräußerung langfristiges Vermögen und sonstiges		0,00	0,00	0,00	0,00	0,00	0,00
	Finanzierungsergebnis 1000012		534.592,54	0,00	534.592,54	0,00	0,00	0,00
	offene Verbindlichkeiten		0,00					
	offene Forderungen		0,00					

Vorhaben	Vorhabensbezeichnung		RA 2020	VA 2020	RA - VA	Summe RA bis 2020	Summe VA bis 2020	Summe RA - VA bis 2020
Konto	Bezeichnung							
1000013	Stadterneuerung							
	Auszahlungen - Investitionen - Mittelverwendung		32.953,92	30.000,00	2.953,92	0,00	0,00	0,00
	Anschaffungs- oder Herstellungskosten		32.953,92	30.000,00	2.953,92	0,00	0,00	0,00
	5/789000-060000	STERN III Erweiterung Stadtgrabenpark AiB	9.553,92	30.000,00	-20.446,08	0,00	0,00	0,00
	5/789000-060100	STERN III Betreuungsleistung	23.400,00	0,00	23.400,00	0,00	0,00	0,00
	Einzahlungen - Finanzierung - Mittelherkunft		32.953,92	30.000,00	2.953,92	0,00	0,00	0,00
	Mittel aus Geldfluss aus der operativen Gebarung		18.453,92	20.000,00	-1.546,08	0,00	0,00	0,00
	6/789000+829910	Projektfinanzierung op.G.	18.453,92	20.000,00	-1.546,08	0,00	0,00	0,00
	Bedarfszuweisungen/KTZ		14.500,00	10.000,00	4.500,00	0,00	0,00	0,00
	6/789000+301000	Förderung STERN	14.500,00	10.000,00	4.500,00	0,00	0,00	0,00
	Haushaltsrücklagen/Zahlungsmittelreserven		0,00	0,00	0,00	0,00	0,00	0,00
	Sonstige Kapitaltransfers und Subventionen		0,00	0,00	0,00	0,00	0,00	0,00
	Darlehen		0,00	0,00	0,00	0,00	0,00	0,00
	Finanzierungsleasing		0,00	0,00	0,00	0,00	0,00	0,00
	Veräußerung langfristiges Vermögen und sonstiges		0,00	0,00	0,00	0,00	0,00	0,00
Finanzierungsergebnis 1000013			0,00	0,00	0,00	0,00	0,00	0,00
	offene Verbindlichkeiten		0,00					
	offene Forderungen		0,00					

Vorhaben	Vorhabensbezeichnung		RA 2020	VA 2020	RA - VA	Summe RA bis 2020	Summe VA bis 2020	Summe RA - VA bis 2020
Konto	Bezeichnung							
1000014	Güterwege							
	Auszahlungen - Investitionen - Mittelverwendung		120.384,69	355.000,00	-234.615,31	0,00	0,00	0,00
	Anschaffungs- oder Herstellungskosten		120.384,69	355.000,00	-234.615,31	0,00	0,00	0,00
	5/710000-002000	Güterwege Sonderfinanzierungsprogramm	65.594,84	300.000,00	-234.405,16	0,00	0,00	0,00
	5/710000-002100	Straßenbauten ländl. Wegenetz	54.789,85	55.000,00	-210,15	0,00	0,00	0,00
	Einzahlungen - Finanzierung - Mittelherkunft		120.384,69	355.000,00	-234.615,31	0,00	0,00	0,00
	Mittel aus Geldfluss aus der operativen Gebarung		6.384,69	40.000,00	-33.615,31	0,00	0,00	0,00
	6/710000+829910	Projektfinanzierung op.G.	6.384,69	40.000,00	-33.615,31	0,00	0,00	0,00
	Bedarfszuweisungen/KTZ		14.000,00	15.000,00	-1.000,00	0,00	0,00	0,00
	6/710000+301000	Förderung Abt. Güterwege	7.000,00	7.500,00	-500,00	0,00	0,00	0,00
	6/710000+871000	Kapitaltransfers aus Gemeinde- Bedarfszuweisungsmittel	7.000,00	7.500,00	-500,00	0,00	0,00	0,00
	Haushaltsrücklagen/Zahlungsmittelreserven		0,00	0,00	0,00	0,00	0,00	0,00
	Sonstige Kapitaltransfers und Subventionen		0,00	0,00	0,00	0,00	0,00	0,00
	Darlehen		100.000,00	300.000,00	-200.000,00	0,00	0,00	0,00
	908001/1007100	Güterwege Sonderprogramm	100.000,00	300.000,00	-200.000,00	0,00	0,00	0,00
	Finanzierungsleasing		0,00	0,00	0,00	0,00	0,00	0,00
	Veräußerung langfristiges Vermögen und sonstiges		0,00	0,00	0,00	0,00	0,00	0,00
	Finanzierungsergebnis 1000014		0,00	0,00	0,00	0,00	0,00	0,00
	offene Verbindlichkeiten		0,00					
	offene Forderungen		0,00					

Vorhaben	Vorhabensbezeichnung		RA 2020	VA 2020	RA - VA	Summe RA bis 2020	Summe VA bis 2020	Summe RA - VA bis 2020
Konto	Bezeichnung							
2001000	Sonstige Investitionen (2020 bis 2099)							
	Auszahlungen - Investitionen - Mittelverwendung		93.352,97	140.400,00	-47.047,03	0,00	0,00	0,00
	Anschaffungs- oder Herstellungskosten		93.352,97	140.400,00	-47.047,03	0,00	0,00	0,00
1/010000-042000	Amtsausstattung		3.048,94	2.000,00	1.048,94	0,00	0,00	0,00
1/010000-070000	Aktivierungsfähige Rechte (immaterielle Vermögenswerte)		2.227,33	2.300,00	-72,67	0,00	0,00	0,00
1/211200-042000	Amts-, Betriebs- und Geschäftsausstattung		24.463,56	25.000,00	-536,44	0,00	0,00	0,00
1/240000-006000	Sonstige Grundstückseinrichtungen		2.000,34	2.000,00	0,34	0,00	0,00	0,00
1/423000-040000	Fahrzeuge		22.205,26	25.000,00	-2.794,74	0,00	0,00	0,00
1/617000-020000	Maschinen und maschinelle Anlagen		7.824,00	25.000,00	-17.176,00	0,00	0,00	0,00
1/617000-042000	Betriebs- und Geschäftsausstattung		0,00	1.500,00	-1.500,00	0,00	0,00	0,00
1/640000-005000	Anlagen zur Verkehrssicherheit		10.865,66	10.800,00	65,66	0,00	0,00	0,00
1/817000-006000	Sonstige Grundstückseinrichtungen		9.720,00	35.000,00	-25.280,00	0,00	0,00	0,00
1/850200-004000	Wasserbauten und Anlagen		6.263,57	3.500,00	2.763,57	0,00	0,00	0,00
1/850300-004000	Wasserbauten und Anlagen		4.734,31	8.300,00	-3.565,69	0,00	0,00	0,00
	Einzahlungen - Finanzierung - Mittelherkunft		13.041,74	20.100,00	-7.058,26	0,00	0,00	0,00
	Mittel aus Geldfluss aus der operativen Gebarung		0,00	0,00	0,00	0,00	0,00	0,00
	Bedarfszuweisungen/KTZ		5.000,00	5.000,00	0,00	0,00	0,00	0,00
2/423000+871000	Bedarfszuweisung Land		5.000,00	5.000,00	0,00	0,00	0,00	0,00
	Haushaltsrücklagen/Zahlungsmittelreserven		0,00	0,00	0,00	0,00	0,00	0,00
	Sonstige Kapitaltransfers und Subventionen		8.041,74	15.100,00	-7.058,26	0,00	0,00	0,00
2/423000+300000	Kapitaltransfers von Bund, Bundesfonds und Bundeskammern		5.500,00	5.000,00	500,00	0,00	0,00	0,00
2/850000+307000	Wasseranschluss- und ergänzungsabgaben		2.541,74	10.100,00	-7.558,26	0,00	0,00	0,00
	Darlehen		0,00	0,00	0,00	0,00	0,00	0,00
	Finanzierungsleasing		0,00	0,00	0,00	0,00	0,00	0,00
	Veräußerung langfristiges Vermögen und sonstiges		0,00	0,00	0,00	0,00	0,00	0,00
Finanzierungsergebnis 2001000			-80.311,23	-120.300,00	39.988,77	0,00	0,00	0,00
	offene Verbindlichkeiten		0,00					
	offene Forderungen		14.256,93					

Salden Finanzierungsergebnisse		RA 2020	VA 2020	RA - VA	Summe RA bis 2020	Summe VA bis 2020	Summe RA - VA bis 2020
1000002	Straßenbau/Einbauten	0,00	0,00	0,00	0,00	0,00	0,00
	offene Verbindlichkeiten	45.429,48					
	offene Forderungen	0,00					
1000003	Hochwasserschutz	23.426,46	0,00	23.426,46	0,00	0,00	0,00
	offene Verbindlichkeiten	0,00					
	offene Forderungen	0,00					
1000005	Abwasserbeseitigung Ortsversorgung	33.241,80	0,00	33.241,80	0,00	0,00	0,00
	offene Verbindlichkeiten	69.436,38					
	offene Forderungen	22.930,67					
1000007	Betriebsgebietsentwicklung	103.622,48	0,00	103.622,48	0,00	0,00	0,00
	offene Verbindlichkeiten	0,00					
	offene Forderungen	0,00					
1000012	Kindergarten	534.592,54	0,00	534.592,54	0,00	0,00	0,00
	offene Verbindlichkeiten	0,00					
	offene Forderungen	0,00					
1000013	Stadterneuerung	0,00	0,00	0,00	0,00	0,00	0,00
	offene Verbindlichkeiten	0,00					
	offene Forderungen	0,00					
1000014	Güterwege	0,00	0,00	0,00	0,00	0,00	0,00
	offene Verbindlichkeiten	0,00					
	offene Forderungen	0,00					
Saldo Investive Einzelvorhaben		694.883,28	0,00	694.883,28	0,00	0,00	0,00
	offene Verbindlichkeiten	114.865,86					
	offene Forderungen	22.930,67					
2001000	Sonstige Investitionen (2020 bis 2099)	-80.311,23	-120.300,00	39.988,77	0,00	0,00	0,00
	offene Verbindlichkeiten	0,00					
	offene Forderungen	14.256,93					
Saldo Sonstige Investitionen		-80.311,23	-120.300,00	39.988,77	0,00	0,00	0,00
	offene Verbindlichkeiten	0,00					
	offene Forderungen	14.256,93					
Saldo der gesamten Investitionstätigkeit		614.572,05	-120.300,00	734.872,05	0,00	0,00	0,00
	offene Verbindlichkeiten	114.865,86					
	offene Forderungen	37.187,60					

Nachweis Kundenforderungen

Konto	Bezeichnung	Saldo Brutto	Netto	USt
Nicht voranschlagswirksame Gebarung				
0/000000+361300	Seuchenvorsorgeabgabe	1.093,66	1.093,66	0,00
0/000000+361400	Nächtigungstaxe	897,90	897,90	0,00
0/000000+361500	Interessentenbeitrag	1.707,83	1.707,83	0,00
	Summe Nicht voranschlagswirksame Gebarung	3.699,39	3.699,39	0,00
131000 Bau- und Feuerpolizei				
2/131000+816000	Kostenersätze Verwaltung	64,05	64,05	0,00
	Summe 131000 Bau- und Feuerpolizei	64,05	64,05	0,00
211200 Volksschule Traismauer				
2/211200+810000	Betreuungsbeiträge schul. Nachmittagsbetr.	3.355,44	3.355,44	0,00
2/211200+810100	Essensbeiträge schul. Nachmittagsbetr.	1.564,64	1.564,64	0,00
	Summe 211200 Volksschule Traismauer	4.920,08	4.920,08	0,00
213000 Sonderschulen				
2/213000+862000	lfd. Transferzahlungen Gemeinden /Gemeindeverbände	31.433,40	31.433,40	0,00
	Summe 213000 Sonderschulen	31.433,40	31.433,40	0,00
240000 Kindergärten I und II				
2/240000+810000	Nachmittagsbetreuung	735,00	652,87	82,13
2/240000+810100	Beschäftigungsbeiträge	2.625,58	2.344,40	281,18
2/240000+810110	Essensbeiträge	785,77	699,99	85,78
2/240000+810200	Transportkostenbeiträge	400,00	354,00	46,00
	Summe 240000 Kindergärten I und II	4.546,35	4.051,26	495,09
270000 VHS Traismauer				
2/270000+828000	Kursbeiträge	-51,20	-51,20	0,00
	Summe 270000 VHS Traismauer	-51,20	-51,20	0,00
320000 Musikschule Traismauer				
2/320000+810000	Schulbeiträge	7.146,53	7.146,53	0,00
	Summe 320000 Musikschule Traismauer	7.146,53	7.146,53	0,00
423000 Essen auf Rädern				
2/423000+810000	Essensbeiträge	486,00	441,83	44,17
	Summe 423000 Essen auf Rädern	486,00	441,83	44,17

Rechnungsabschluss 2020
Nachweis Kundenforderungen

Stadtgemeinde Traismauer

Konto	Bezeichnung	Saldo Brutto	Netto	USt
817000	Friedhöfe			
2/817000+852070	Grabstellengebühren	2.084,50	2.084,50	0,00
2/817000+852080	Beerdigungsgebühren	530,00	530,00	0,00
2/817000+852090	Benützungsgbühr Aufbahrungshalle	312,00	312,00	0,00
	Summe 817000 Friedhöfe	2.926,50	2.926,50	0,00
828000	Jahrmärkte			
2/828000+852110	Marktstandsgebühren	630,00	630,00	0,00
	Summe 828000 Jahrmärkte	630,00	630,00	0,00
840000	Grundbesitz			
2/840000+811010	Verpachtung	738,18	738,18	0,00
	Summe 840000 Grundbesitz	738,18	738,18	0,00
850000	Betriebe der Wasserversorgung			
2/850000+307000	Wasseranschluss- und ergänzungsabgaben	15.682,62	14.256,93	1.425,69
2/850000+852020	Wasserbezugsgebühren	120,34	109,43	10,91
2/850000+852030	Bereitstellungsgebühren	727,65	661,50	66,15
	Summe 850000 Betriebe der Wasserversorgung	16.530,61	15.027,86	1.502,75
851000	Betriebe der Abwasserbeseitigung			
2/851000+852050	Kanalbenützungsgbühren	40.073,89	36.430,47	3.643,42
6/851000+307000	Kanaleinmündungs- und ergänzungsabgaben	25.223,74	22.930,67	2.293,07
	Summe 851000 Betriebe der Abwasserbeseitigung	65.297,63	59.361,14	5.936,49
852000	Betriebe der Müllbeseitigung			
2/852000+852060	Abfallwirtschaftsgeb.	16.008,48	14.552,88	1.455,60
2/852000+852061	Abfallwirtschaftsabg.	3.348,50	3.044,64	303,86
	Summe 852000 Betriebe der Müllbeseitigung	19.356,98	17.597,52	1.759,46
853300	Hauptplatz 1 - Schloss			
2/853300+811000	Vermietung	468,00	390,00	78,00
2/853300+811100	Vermietung WIOG	11.254,25	11.254,25	0,00
2/853300+824100	Miete WIOG wg. Sollstellung 2019	-1.200,00	-1.200,00	0,00
2/853300+828000	Rückersätze von Aufwendungen	93,18	77,65	15,53
	Summe 853300 Hauptplatz 1 - Schloss	10.615,43	10.521,90	93,53
920000	Ausschließliche Gemeindeabgaben			
2/920000+830000	Grundsteuer A	-1.103,87	-1.103,87	0,00

Rechnungsabschluss 2020
Nachweis Kundenforderungen

Stadtgemeinde Traismauer

Konto	Bezeichnung	Saldo Brutto	Netto	USt
2/920000+831000	Grundsteuer B	8.379,16	8.379,16	0,00
2/920000+833000	Kommunalsteuer	54.719,90	54.719,90	0,00
2/920000+838000	Hundeabgabe	637,41	637,41	0,00
2/920000+849000	Nebengebühren	370,68	370,68	0,00
2/920000+850000	Aufschließungsabgabe	20.888,71	20.888,71	0,00
2/920000+856000	Verwaltungsabgaben	415,50	415,50	0,00
Summe 920000 Ausschließliche Gemeindeabgaben		84.307,49	84.307,49	0,00
Gesamt		Brutto	Netto	USt
		252.647,42	242.815,93	9.831,49

Forderungen

Konto	Bezeichnung	Offen	Saldo lt. Konto	Differenz
230000	Kurzfristige Forderungen aus Lieferungen und Leistungen	67.570,21	67.570,21	0,00
231000	Langfristige Forderungen aus Lieferungen und Leistungen	0,00	0,00	0,00
233000	Forderungen aus Abgaben	185.077,21	185.077,21	0,00
Summe		252.647,42	252.647,42	0,00

Nachweis Lieferantenverbindlichkeiten

Konto	Bezeichnung	Saldo Brutto	Netto	USt
	Nicht voranschlagswirksame Gebarung			
9/000000-287200	Standesamtsverband	2,55	2,55	0,00
	Summe Nicht voranschlagswirksame Gebarung	2,55	2,55	0,00
010000	Gemeindeamt			
1/010000-600000	Strom	725,73	646,99	78,74
1/010000-630000	Postdienste	3.200,30	3.200,30	0,00
1/010000-728100	Entgelte für sonst. Leistungen EDV	1.172,84	1.172,84	0,00
	Summe 010000 Gemeindeamt	5.098,87	5.020,13	78,74
131000	Bau- und Feuerpolizei			
1/131000-640200	Beratungskosten	325,65	325,65	0,00
	Summe 131000 Bau- und Feuerpolizei	325,65	325,65	0,00
163000	Freiwillige Feuerwehren			
1/163000-631000	Telekommunikationsdienste	163,28	163,28	0,00
1/163000-754010	außerordentl. Subventionen	20.335,53	20.335,53	0,00
	Summe 163000 Freiwillige Feuerwehren	20.498,81	20.498,81	0,00
211100	Volksschule Gemeinlebarn			
1/211100-614000	Instandhaltung Gebäude	47,81	47,81	0,00
	Summe 211100 Volksschule Gemeinlebarn	47,81	47,81	0,00
211200	Volksschule Traismauer			
1/211200-600000	Strom	497,30	497,30	0,00
1/211200-728000	Entgelte für sonstige Leistungen	150,00	150,00	0,00
1/211200-728100	Essenseinkauf schul. Nachmittagsbetr.	562,80	562,80	0,00
	Summe 211200 Volksschule Traismauer	1.210,10	1.210,10	0,00
213000	Sonderschulen			
1/213000-459000	Sonstige Verbrauchsgüter	12,52	12,52	0,00
1/213000-630000	Postdienste	9,45	9,45	0,00
1/213000-631000	Telekommunikationsdienste	107,81	107,81	0,00
	Summe 213000 Sonderschulen	129,78	129,78	0,00
240000	Kindergärten I und II			
1/240000-454000	Reinigungsmittel	827,88	689,90	137,98
1/240000-459000	Sonstige Verbrauchsgüter	14,40	12,00	2,40
1/240000-600000	Strom	-279,73	-359,77	80,04

Konto	Bezeichnung	Saldo Brutto	Netto	USt
1/240000-614000	Instandhaltung Gebäude	10,50	8,75	1,75
1/240000-728100	Essenseinkauf	871,50	830,00	41,50
	Summe 240000 Kindergärten I und II	1.444,55	1.180,88	263,67
263000	Turnhalle Traismauer			
1/263000-614000	Instandhaltung Gebäude	10,78	10,78	0,00
	Summe 263000 Turnhalle Traismauer	10,78	10,78	0,00
270000	VHS Traismauer			
1/270000-728000	Entgelte für Honorare	332,00	332,00	0,00
	Summe 270000 VHS Traismauer	332,00	332,00	0,00
273000	Volksbüchereien			
1/273000-457000	Bücher und sonst. Medien	-50,86	-50,86	0,00
	Summe 273000 Volksbüchereien	-50,86	-50,86	0,00
320000	Musikschule Traismauer			
1/320000-600000	Strom	349,05	349,05	0,00
1/320000-631000	Telekommunikationsdienste	115,80	115,80	0,00
	Summe 320000 Musikschule Traismauer	464,85	464,85	0,00
360000	Heimatmuseum/Schlosserhaus			
1/360000-600000	Strom	163,68	163,68	0,00
	Summe 360000 Heimatmuseum/Schlosserhaus	163,68	163,68	0,00
363000	Altstadterhaltung und Ortsbildpflege			
1/363000-613000	Instandhaltung Beete und Rabatte	26,43	26,43	0,00
	Summe 363000 Altstadterhaltung und Ortsbildpflege	26,43	26,43	0,00
390000	Kirchliche Angelegenheiten			
1/390000-600000	Strom	-89,10	-89,10	0,00
	Summe 390000 Kirchliche Angelegenheiten	-89,10	-89,10	0,00
423000	Essen auf Rädern			
1/423000-621000	Transportkosten	1.079,77	981,61	98,16
1/423000-728000	Essenseinkauf	5.688,00	5.417,15	270,85
	Summe 423000 Essen auf Rädern	6.767,77	6.398,76	369,01

Konto	Bezeichnung	Saldo Brutto	Netto	USt
510000	Medizinische Bereichsversorgung			
1/510000-729000	sonstige Ausgaben	2.868,87	2.868,87	0,00
	Summe 510000 Medizinische Bereichsversorgung	2.868,87	2.868,87	0,00
529000	Sonstige Maßnahmen			
1/529000-726000	Mitgliedsbeiträge	1.536,64	1.536,64	0,00
	Summe 529000 Sonstige Maßnahmen	1.536,64	1.536,64	0,00
612000	Gemeindestraßen			
5/612000-002000	Straßen/Einbau Traismauer	45.429,48	45.429,48	0,00
	Summe 612000 Gemeindestraßen	45.429,48	45.429,48	0,00
617000	Städtischer Wirtschaftshof			
1/617000-400200	Werkzeuge	146,60	146,60	0,00
1/617000-452000	Treibstoffe	929,12	929,12	0,00
1/617000-614000	Instandhaltung Gebäude	21,79	21,79	0,00
1/617000-616000	Instandhaltung Maschinen/Anlagen	870,88	870,88	0,00
1/617000-617070	Fahrzeuginstandhaltung Kubota STV 40 HD, PL-630 HO	21,73	21,73	0,00
1/617000-617080	Fahrzeuginstandhaltung Anhänger	210,00	210,00	0,00
	Summe 617000 Städtischer Wirtschaftshof	2.200,12	2.200,12	0,00
782000	Wirtschaftsförderung			
1/782000-768000	Covid-19 Förderung an Bürger	4.780,00	4.780,00	0,00
	Summe 782000 Wirtschaftsförderung	4.780,00	4.780,00	0,00
815000	Park- und Gartenanlagen,			
1/815000-600000	Strom	-169,01	-169,01	0,00
	Summe 815000 Park- und Gartenanlagen,	-169,01	-169,01	0,00
816000	Öffentliche Beleuchtung und öffentliche Uhren			
1/816000-600000	Strom	10.756,48	10.756,48	0,00
	Summe 816000 Öffentliche Beleuchtung und öffentliche Uhren	10.756,48	10.756,48	0,00
817000	Friedhöfe			
1/817000-600000	Strom	110,17	110,17	0,00
	Summe 817000 Friedhöfe	110,17	110,17	0,00

Rechnungsabschluss 2020

Nachweis Lieferantenverbindlichkeiten

Stadtgemeinde Traismauer

Konto	Bezeichnung	Saldo Brutto	Netto	USt
850100	WVA sonstige Anlagen			
1/850100-600000	Strom	162,40	135,34	27,06
	Summe 850100 WVA sonstige Anlagen	162,40	135,34	27,06
850300	WVA Waldlesberg/Oberndorf			
1/850300-600000	Strom	853,67	711,40	142,27
	Summe 850300 WVA Waldlesberg/Oberndorf	853,67	711,40	142,27
851000	Betriebe der Abwasserbeseitigung			
5/851000-004000	Abwasserbauten und -anlagen Ortsversorgung	83.323,66	69.436,38	13.887,28
	Summe 851000 Betriebe der Abwasserbeseitigung	83.323,66	69.436,38	13.887,28
851100	ABA Traismauer/Wagram			
1/851100-600000	Strom	2.021,65	1.684,71	336,94
	Summe 851100 ABA Traismauer/Wagram	2.021,65	1.684,71	336,94
851500	ABA Waldlesberg/Oberndorf			
1/851500-600000	Strom	117,44	97,88	19,56
	Summe 851500 ABA Waldlesberg/Oberndorf	117,44	97,88	19,56
852000	Betriebe der Müllbeseitigung			
1/852000-459000	Sonstige Verbrauchsgüter	1.243,40	1.036,17	207,23
1/852000-728110	Entsorgung Restmüll	11.692,42	10.629,47	1.062,95
1/852000-728120	Entsorgung Bioabfall	16.354,24	14.867,49	1.486,75
1/852000-728140	Entsorgung Altpapier	3.652,13	3.123,93	528,20
1/852000-728210	Entsorgung Sperrmüll	480,68	436,98	43,70
1/852000-728220	Entsorgung Problemstoffe	93,95	85,41	8,54
1/852000-728230	Entsorgung sonst. Frakt.	2.158,73	1.931,56	227,17
2/852000+828000	Rückersätze von Ausgaben	-1.400,69	-1.400,69	0,00
	Summe 852000 Betriebe der Müllbeseitigung	37.076,24	33.511,70	3.564,54
853300	Hauptplatz 1 - Schloss			
1/853300-600000	Strom	3.943,16	3.285,97	657,19
	Summe 853300 Hauptplatz 1 - Schloss	3.943,16	3.285,97	657,19
	Gesamt	Brutto	Netto	USt
		231.394,64	212.048,38	19.346,26

Verbindlichkeiten

Konto	Bezeichnung	Offen	Saldo lt. Konto	Differenz
331000	Kurzfristige Verbindlichkeiten aus Lieferungen und Leistungen	231.394,64	231.394,64	0,00
332000	Langfristige Verbindlichkeiten aus Lieferungen und Leistungen	0,00	0,00	0,00
333000	Kurzfristige Verbindlichkeiten aus Abgaben	0,00	0,00	0,00
Summe		231.394,64	231.394,64	0,00

Personaldaten iSd ÖStp (Anlage 4)

Gruppe 1 - gesamt	Dienstverhältnis zu Gemeinde, dienstleistend in einer Dienststelle, bezahlt aus dem Budget		Personalaufwendungen, Aktive, betriebsmäßige Darstellung exklusive Ausgliederungen				
	Köpfe	VBÄ	davon melden Gemeinden optional				gesamt
Bezüge (L und G: Unterklasse 50-55)			Nebengebühren (L und G: Gruppen 564-569)	Dienstgeberbeiträge (L und G: Unterklasse 58)	Weitere Aufwendungen	Kontenklasse 5	
BeamtInnen	0,0	0,0					
Vertragsbedienstete	85,0	54,6					
KV-Bedienstete (Kollektivvertrag)	0,0	0,0					
Summe	85,0	54,6					
darunter (Teilmengen der Gruppe 1)							
MusikschullehrerInnen	22,0	8,1					
KindergärtnerInnen und	19,0	10,9					
Bedienstete nicht-ausgliederter Krankenanstalten	0,0	0,0					
Gruppe 1a - Ausbildungsverhältnisse (insb. Lehrlinge)							
	0,0						

Gruppe 2 - gesamt	Dienstverhältnis zur Gemeinde, dienstleistend bei sonstigem Rechtsträger, bezahlt aus dem Budget		Personalaufwendungen, Aktive, Ausgliederter				
	Köpfe	VBÄ	davon melden Gemeinden optional				gesamt
Bezüge (L und G: Unterklasse 50-55)			Nebengebühren (L und G: Gruppen 564-569)	Dienstgeberbeiträge (L und G: Unterklasse 58)	Weitere Aufwendungen	Kontenklasse 5	
BeamtInnen	0,0	0,0					
Vertragsbedienstete	0,0	0,0					
Summe	0,0	0,0					

BeamtInnen-PensionistInnen zum 31.12.2020			
	Anzahl	Ø-Pensionshöhe /Mt. ¹⁾	
RuhegenussbezieherInnen	0,0	0,0	
Hinterbliebene ²⁾	0,0	0,0	
Neue RuhegenussbezieherInnen im Bezugsjahr 2020			
	Anzahl	Ø-Pensionsantrittsalter	Ø-Pensionshöhe /Mt. ¹⁾
Alterspension ³⁾	0,0	0,0	0,0
Dienstunfähigkeit ⁴⁾	0,0	0,0	0,0
vorzeitige Pensionierung mit Abschlag ⁵⁾	0,0	0,0	0,0
vorzeitige Pensionierung ohne Abschlag ⁶⁾	0,0	0,0	0,0
Pensionierungen gesamt	0,0	0,0	0,0
<p>1) Durchschnittspension im Dezember laut Personalstatistik-Festlegungen ohne Sonderzahlungen, ohne Pflegegeld und ohne sonstige Transferleistungen; brutto</p> <p>2) Witwen-, Witwer-, Waisenversorgungsbezüge und vergleichbare Leistungen</p> <p>3) Ruhebezüge aufgrund einer Ruhestandsversetzung durch Erklärung iSd § 15 iVm § 236c Abs. 1 BDG 1979, eines Übertritts in den Ruhestand oder einer vergleichbaren Regelung</p> <p>4) Ruhebezüge aufgrund einer Ruhestandsversetzung wegen dauernder Dienstunfähigkeit</p> <p>5) Ruhebezüge aufgrund einer Ruhestandsversetzung vor dem Mindestalter für eine Ruhestandsversetzung durch Erklärung iSd Z 3, die eine Minderung der Bemessungsgrundlage bewirkt (z.B. § 207n BDG 1979)</p> <p>6) Ruhebezüge aufgrund einer Ruhestandsversetzung vor dem Mindestalter für eine Ruhestandsversetzung durch Erklärung iSd Z 3, die keine Minderung der Bemessungsgrundlage bewirkt (z.B. § 207n BDG 1979)</p>			
Pensionsausgaben für das Bezugsjahr 2020			
Summe	0,00		

Gruppe	Abschnitt	Ansatz	Vertragsbedienstete I 510000 - 510999	Vertragsbedienstete II 511000 - 511999	Arbeiter nicht ganzjährig beschäftigt 523000 - 523999	Nebengebühren und Geldaushilfen 560000 - 569999	DGB für Finanzamt (FLAB) 580000 - 580999	Leistungen aus der Selbstträgerschaft 582000 - 582999	Gesamtsumme
0	01	010000 Gemeindeamt	603.822,38	24.940,47		19.079,11	23.471,09	128.448,41	799.761,46
		015000 Öffentlichkeitsarbeit	16.075,81				336,13	1.831,50	18.243,44
	02	022000 Standesamt	34.570,54			578,79	894,18	7.331,19	43.374,70
	Summe Gruppe 0		654.468,73	24.940,47		19.657,90	24.701,40	137.611,10	861.379,60
2	21	211100 Volksschule Gemeinlebarn		5.537,92	8.111,92	23,34	529,62	2.792,01	16.994,81
		211200 Volksschule Traismauer		62.786,39	243,08	3.888,63	2.591,29	14.075,44	83.584,83
		213000 Sonderschulen		53.832,33	1.884,68	4,74	2.161,40	11.598,08	69.481,23
	24	240000 Kindergärten I und II	0,00	365.191,59	6.464,54	29,51	13.829,64	77.553,62	463.068,90
	26	263000 Turnhalle Traismauer		12.263,05			474,76	2.603,79	15.341,60
	27	273000 Volksbüchereien	3.800,44		2.443,01		224,00	846,58	7.314,03
	Summe Gruppe 2		3.800,44	499.611,28	19.147,23	3.946,22	19.810,71	109.469,52	655.785,40
3	32	320000 Musikschule Traismauer	414.218,19	16.527,58			16.291,27	90.087,63	537.124,67
		360000 Heimatmuseum/Schlosserhaus	18.058,00	121,37			705,50	3.871,21	22.756,08
	38	381000 Kulturpflege	24.312,53				655,78	3.558,34	28.526,65
	Summe Gruppe 3		456.588,72	16.648,95			17.652,55	97.517,18	588.407,40
6	61	617000 Städtischer Wirtschaftshof		551.789,03		27.882,54	20.943,50	118.495,36	719.110,43
		Summe Gruppe 6			551.789,03		27.882,54	20.943,50	118.495,36
7	77	771000 Maßnahmen zur Förderung des Fremdenverkehrs	8.236,27				319,26	1.726,36	10.281,89
		Summe Gruppe 7		8.236,27				319,26	1.726,36
8	85	852000 Betriebe der Müllbeseitigung	40.547,64			70,24	1.580,57	8.600,54	50.798,99
		853300 Hauptplatz 1 - Schloss		3.799,05		13,34	148,72	815,52	4.776,63
	Summe Gruppe 8		40.547,64	3.799,05		83,58	1.729,29	9.416,06	55.575,62
Summe gesamt			1.163.641,80	1.096.788,78	19.147,23	51.570,24	85.156,71	474.235,58	2.890.540,34

Querschnitt (Anlage 5b)

Bezeichnung	Zuordnung der Aufwands- und Ertragsgruppen	Summe Haushalt	davon A 85 - 89	Summe ohne A 85 - 89	
I. Querschnitt					
Erträge der operativen Gebarung / Einzahlungen aus Abgaben					
10	Einzahlungen aus eigenen Abgaben	Unterklassen 83 bis 85 ohne Gruppen 852, 858 und 859	1.794.288,33	0,00	1.794.288,33
11	Erträge aus Ertragsanteilen	Gruppen 858 und 859	4.843.295,00	0,00	4.843.295,00
12	Gebühren für die Benützung von Gemeindevorrichtungen und -anlagen	Gruppe 852	1.968.893,65	1.886.534,46	82.359,19
13	Erträge aus Leistungen	Unterklasse 81 ohne Gruppen 811, 817, 818 und 819	958.286,08	0,00	958.286,08
14	Erträge aus Besitz und wirtschaftlicher Tätigkeit	Gruppen 811, 820, 822, 823	44.358,82	2.465,00	41.893,82
15	Transfererträge von Trägern des öffentlichen Rechts	Gruppen 860 bis 863, 888	897.358,13	107.160,10	790.198,03
16	Sonstige Transfererträge	Gruppen 809, 864 bis 868, 880	29.137,72	0,00	29.137,72
17	Gewinnentnahmen der Gemeinde von Unternehmungen und marktbestimmten Betrieben der Gemeinde (A 85-89)	Gruppe 869 und 879	0,00	0,00	0,00
18	Erträge aus Veräußerungen und sonstige Erträge	Gruppen 814, 815, 824, 827, 828 und 829	280.730,64	89.824,16	190.906,48
19	Summe 1 (Erträge)		10.816.348,37	2.085.983,72	8.730.364,65
Aufwendungen der operativen Gebarung					
20	Personalaufwand	Klasse 5 ohne nicht finanzierungswirksame Konten	2.890.540,34	55.575,62	2.834.964,72
21	Pensionen und sonstige Ruhebezüge	Gruppen 760, 761	0,00	0,00	0,00
22	Bezüge der gewählten Organe	Gruppe 721	248.044,16	0,00	248.044,16
23	Gebrauchs- und Verbrauchsgüter, Handelswaren	Klasse 4	151.629,68	26.388,72	125.240,96
24	Verwaltungs- und Betriebsaufwand	Klasse 6 ohne Gruppen 650 bis 655, 657, 658, 680 bis 687, 689, 690, 694 bis 699; Unterklassen 70 bis 72 ohne Gruppen 706 und 721; Gruppe 790	2.823.212,78	811.838,08	2.011.374,70
25	Zinsen für Finanzschulden	Gruppen 650, 651, 653 und 657	82.993,30	59.706,41	23.286,89
26	Laufende Transfers an Träger des öffentlichen Rechts	Gruppen 750 bis 754	3.124.429,21	146.715,81	2.977.713,40
27	Sonstige laufende Transfers	Gruppen 755 bis 757, 759, 764, 768, 780 und 781	363.523,50	0,00	363.523,50
28	Gewinnentnahmen der Gemeinde von Unternehmungen und marktbestimmten Betrieben der Gemeinde (A 85-89)	Gruppe 769	0,00	0,00	0,00
29	Summe 2 (Aufwendungen)		9.684.372,97	1.100.224,64	8.584.148,33
91	SALDO 1: Ergebnis der operativen Gebarung	Summe 1 minus Summe 2	1.131.975,40	985.759,08	146.216,32

Bezeichnung	Zuordnung Abgang/Zugang zu den Bestandskonten und der Kapitaltransferkonten	Summe Haushalt	davon A 85 - 89	Summe ohne A 85 - 89	
Vermögensgebarung mit Kapitaltransfers ohne Finanztransaktionen					
30	Veräußerung von unbeweglichem Vermögen	Unterklassen 00, 01, 05 und 06; Gruppen 801, 802 und 805 (bei unbeweglichen Kulturgütern)	0,00	0,00	0,00
31	Veräußerung von beweglichem Vermögen	Unterklassen 02 bis 04; Gruppen 100, 113, 120, 150, 159, 170 und 175; Gruppen 803, 804 und 805 (bei beweglichen Kulturgütern)	0,00	0,00	0,00
32	Veräußerung von immateriellen Vermögenswerten	Unterklasse 07	0,00	0,00	0,00
33	Investitionszuschüsse (erhaltene Kapitaltransfers) von Trägern des öffentlichen Rechts	Gruppen 300 bis 303, 309, 871	1.053.240,07	7.086,17	1.046.153,90
34	Sonstige Investitionszuschüsse (erhaltene Kapitaltransfers)	Gruppen 304 bis 308	145.430,30	145.430,30	0,00
39	Summe 3 (Vermögensgebarung mit Kapitaltransfer ohne Finanztransaktionen)		1.198.670,37	152.516,47	1.046.153,90
Vermögensgebarung und Kapitaltransfers ohne Finanztransaktionen					
40	Erwerb von unbeweglichem Vermögen	Unterklassen 00, 01 und 05; Gruppen 060, 061 und 063	1.436.777,87	490.366,23	946.411,64
41	Erwerb von beweglichem Vermögen, Aktivierte Vorräte	Unterklassen 02 bis 04; Gruppe 062; Gruppen 100, 113, 120, 150, 159, 170 und 175	57.541,76	0,00	57.541,76
42	Erwerb von immateriellen Vermögenswerten	Unterklasse 07	2.227,33	0,00	2.227,33
43	Kapitaltransfers an Träger des öffentlichen Rechts	Gruppen 130 und 135; Gruppen 770 bis 774	0,00	0,00	0,00
44	Sonstige Kapitaltransfers	Gruppen 775 bis 779, 785 und 786	58.456,54	0,00	58.456,54
49	Summe 4 (Vermögensgebarung und Kapitaltransfer ohne Finanztransaktionen)		1.555.003,50	490.366,23	1.064.637,27
92	SALDO 2: Saldo der Vermögensgebarung ohne Finanztransaktionen	Summe 3 minus Summe 4	-356.333,13	-337.849,76	-18.483,37

Bezeichnung	Zuordnung der Gruppen der Finanzierungsrechnung	nur A 85 - 89
Einzahlungen aus Finanztransaktionen		
50 Veräußerung von Beteiligungen und Wertpapieren	Unterklasse 08; Gruppen 223 und 224	0,00
51 Entnahmen aus Zahlungsmittelreserven	Gruppen 293, 294 und 295	0,00
52 Einzahlungen aus der Rückzahlung von Darlehen an Träger des öffentlichen Rechts	Gruppen 240 bis 244	0,00
53 Einzahlungen aus der Rückzahlung von Darlehen an andere und von Bezugsvorschüssen	Gruppen 245 bis 249 und 273	0,00
54 Aufnahme von Finanzschulden von Trägern des öffentlichen Rechts	Gruppen 340 bis 344, 350 bis 354	0,00
55 Aufnahme von Finanzschulden von anderen	Unterklasse 32; Gruppen 345 bis 349, 355 bis 357	400.000,00
58 Ausgleichszahlungen aus Finanzderivaten	Gruppen 821 und 826	0,00
59 Summe 5 (Einzahlungen aus Finanztransaktionen)		400.000,00
Auszahlungen aus Finanztransaktionen		
60 Erwerb von Beteiligungen und Wertpapieren	Unterklasse 08; Gruppen 223 und 224	0,00
61 Zuführung an Zahlungsmittelreserven	Gruppen 293, 294 und 295	0,00
62 Gewährung von Darlehen an Träger des öffentlichen Rechts	Gruppen 240 bis 244	0,00
63 Gewährung von Darlehen an andere und von Bezugsvorschüssen	Gruppen 245 bis 249 und 273	0,00
64 Rückzahlung von Finanzschulden bei Trägern des öffentlichen Rechts	Gruppen 340 bis 344, 350 bis 354	0,00
65 Rückzahlung von Finanzschulden bei anderen	Unterklasse 32; Gruppen 345 bis 349, 355 bis 357	554.124,18
68 Ausgleichszahlungen aus Finanzderivaten	Gruppen 652, 655 und 658	0,00
69 Summe 6 (Auszahlungen aus Finanztransaktionen)		554.124,18
93 SALDO 3: Saldo der Finanztransaktionen	Summe 5 minus Summe 6	-154.124,18
94 SALDO 4:	Summe der Salden 1, 2 und 3	493.785,14
II. Ableitung des Finanzierungssaldos		
70 Jahresergebnis Haushalt ohne A 85 - 89 und ohne Finanztransaktionen	Saldo 1 plus Saldo 2	127.732,95
71 Überrechnung Jahresergebnis A 85 - 89	Saldo 4 der Spalte "nur A 85 - 89"	493.785,14
95 Finanzierungssaldo ('vorläufiges Maastricht-Ergebnis')		621.518,09

diverse Nachweise (Anlagen)

Haushaltskonto	Bezeichnung Ansatz	Bezeichnung Post	Summe Einzahlungen	Summe Auszahlungen
Transferzahlungen von/an Bund, Bundesfonds, Bundeskammern				
Gesamtsumme Transferzahlungen von/an Bund, Bundesfonds, Bundeskammern			5.291.707,10	0,00
Summe Kapitaltransfers			0,00	0,00
Summe Laufende Transfers			5.291.707,10	0,00
2/850200+860000	WVA Wagram	Annuitätenzuschuss 2008101 BA 01	21.964,71	
2/851100+860100	ABA Traismauer/Wagram	Annuitätenzuschuss 2008112 BA 06	8.598,79	
2/851100+860200	ABA Traismauer/Wagram	KPC - Zinsen	163,71	
2/851500+860000	ABA Waldlesberg/Oberndorf	Annuitätenzuschuss 2008109 BA 03	27.817,27	
2/851500+860100	ABA Waldlesberg/Oberndorf	Annuitätenzuschuss 2008110 BA 04	24.638,35	
2/851500+860200	ABA Waldlesberg/Oberndorf	Annuitätenzuschuss 2008111 BA 05	23.017,15	
2/851500+860300	ABA Waldlesberg/Oberndorf	KPC Zinsen LIS 102	26,12	
2/925000+859000	Ertragsanteile	Abgabenertragsanteile	4.843.295,00	
2/940000+860000	Bedarfszuweisungen	Transfers von Bund, Bundesfonds und Bundeskammern	311.119,00	
2/941000+860000	Sonstige Finanzaufweisungen nach dem FAG	Finanzaufweisung gem. § 24 FAG	31.067,00	

Haushaltskonto	Bezeichnung Ansatz	Bezeichnung Post	Summe Einzahlungen	Summe Auszahlungen
Transferzahlungen von/an Länder, Landesfonds, Landeskammern				
Gesamtsumme Transferzahlungen von/an Länder, Landesfonds, Landeskammern			747.309,88	1.055.671,24
Summe Kapitaltransfers			0,00	0,00
Summe Laufende Transfers			747.309,88	1.055.671,24
2/010000+861000	Gemeindeamt	Zinsenzuschuss IMP 1000200	879,75	
2/163000+861000	Freiwillige Feuerwehren	Zinsenzuschuss 1001601 Finanzsonderaktion	6,65	
2/163000+861060	Freiwillige Feuerwehren	Zinsenzuschuss 1001606 Finanzsonderaktion	152,28	
2/163000+861070	Freiwillige Feuerwehren	Zinsenzuschuss 1001607 FSA- ISB	841,50	
2/163000+861100	Freiwillige Feuerwehren	Zinsenzuschuss 1001602 Finanzsonderaktion	6,88	
2/163000+861200	Freiwillige Feuerwehren	Zinsenzuschuss 1001603 Finanzsonderaktion	31,03	
2/163000+861300	Freiwillige Feuerwehren	Förderung Land	3.923,18	
2/163000+861400	Freiwillige Feuerwehren	Zinsenzuschuss 1001604 Finanzsonderaktion	175,50	
2/163000+861500	Freiwillige Feuerwehren	Zinsenzuschuss 1001605 Finanzsonderaktion	539,83	
2/163000+871000	Freiwillige Feuerwehren	Kapitaltransfers aus Gemeinde-Bedarfszuweisungsmittel	3.923,19	
2/211200+861000	Volksschule Traismauer	Transfers Land - Zuschüsse Umbau/Sanierung	26.434,27	
2/211200+861200	Volksschule Traismauer	KE Personal schul. Nachmittagsbetr.	9.705,00	
2/213000+861000	Sonderschulen	lfd. Transferzahlungen Länder	9.639,00	
2/240000+861100	Kindergärten I und II	Förderung Land Fereinbetreuung	6.450,00	
2/240000+861220	Kindergärten I und II	Zinsenzuschuss 1002120	200,14	
2/262000+861000	Sportplätze	SBF Sportplatz	7.843,27	
2/273000+861000	Volksbüchereien	Finanzierungsbeitrag Land NÖ	2.100,00	
2/320000+861000	Musikschule Traismauer	lfd. Transferzahlungen Länder	222.382,11	
2/419000+861000	Sonstige Einrichtungen und Maßnahmen	Transfers von Ländern, Landesfonds und Landeskammern	65.413,43	
2/423000+861000	Essen auf Rädern	lfd. Transferzahlungen Länder	8.828,09	
2/423000+871000	Essen auf Rädern	Bedarfszuweisung Land	5.000,00	
2/612000+861010	Gemeindestraßen	Zinsenzuschuss 1006111 FSA	1.107,81	
2/612000+861020	Gemeindestraßen	Zinsenzuschuss 1006121 FSA-Infrastruktur	60,00	
2/612000+861030	Gemeindestraßen	Zinsenzuschuss 1006112	1.346,56	
2/612000+861040	Gemeindestraßen	Zinsenzuschuss 1006104 Finanzsonderaktion	418,95	
2/612000+861050	Gemeindestraßen	Zinsenzuschuss 1006105 Finanzsonderaktion APM	356,39	
2/612000+861060	Gemeindestraßen	Zinsenzuschuss 1006106 Finanzsonderaktion	578,71	
2/612000+861070	Gemeindestraßen	Zinsenzuschuss 1006107 Finanzsonderaktion	1.550,77	
2/612000+861080	Gemeindestraßen	Zinsersätze 1006108	1.638,63	
2/612000+861100	Gemeindestraßen	Zinsenzuschuss 1006100 Finanzsonderaktion	596,78	
2/612000+861110	Gemeindestraßen	Zinsenzuschuss 1006110 Finanzsonderaktion	51,19	
2/612000+861300	Gemeindestraßen	Zinsenzuschuss 1006109 Finanzsonderaktion	107,25	
2/851100+861000	ABA Traismauer/Wagram	Förderung Land LK 101	391,00	
2/851500+861000	ABA Waldlesberg/Oberndorf	Förderung Land LK 102	543,00	
2/940000+871100	Bedarfszuweisungen	BZ II - Härteausgleich	37.087,74	

Haushaltskonto	Bezeichnung Ansatz	Bezeichnung Post	Summe Einzahlungen	Summe Auszahlungen
Transferzahlungen von/an Länder, Landesfonds, Landesammern				
Gesamtsumme Transferzahlungen von/an Länder, Landesfonds, Landesammern			747.309,88	1.055.671,24
Summe Kapitaltransfers			0,00	0,00
Summe Laufende Transfers			747.309,88	1.055.671,24
6/612000+871000	Gemeindestraßen	Kapitaltransfers aus Gemeinde-Bedarfszuweisungsmittel	320.000,00	
6/710000+871000	Güterwege	Kapitaltransfers aus Gemeinde-Bedarfszuweisungsmittel	7.000,00	
1/211100-751000	Volksschule Gemeinlebarn	Transfers an Länder, Landesfonds und Landesammern		365,24
1/211200-751000	Volksschule Traismauer	Transfers an Länder, Landesfonds und Landesammern		924,89
1/213000-751000	Sonderschulen	Transfers an Länder, Landesfonds und Landesammern		164,95
1/220000-751000	Berufsbildende Pflichtschulen	Berufsschulerhaltungsbeitrag		56.365,00
1/419000-751000	Sonstige Einrichtungen und Maßnahmen	Sozialhilfeumlage		770.653,29
1/419000-751100	Sonstige Einrichtungen und Maßnahmen	Sozialhilfe Wohnsitzgemeindebeitrag		113.515,73
1/439000-751000	Sonstige Einrichtungen und Maßnahmen	Jugendwohlfahrtsumlage		113.682,14
Transferzahlungen von/an Gemeinden, Gemeindeverbände, Gemeindefonds				
Gesamtsumme Transferzahlungen von/an Gemeinden, Gemeindeverbände, Gemeindefonds			74.114,59	1.976.236,97
Summe Kapitaltransfers			0,00	0,00
Summe Laufende Transfers			74.114,59	1.976.236,97
2/010000+862000	Gemeindeamt	Transfer Gemeindeverbände EDV	5.203,45	
2/022000+862000	Standesamt	lfd. Transferzahlungen Gemeinden /Gemeindeverbände	43.411,03	
2/211200+862200	Volksschule Traismauer	lfd. Transferzahlung schul. NB	2.160,11	
2/320000+862000	Musikschule Traismauer	lfd. Transferzahlungen Gemeinden /Gemeindeverbände	23.340,00	
1/022000-752000	Standesamt	Verbandsumlage		37.202,84
1/211200-752000	Volksschule Traismauer	Schulerhaltungsbeiträge		3.680,00
1/212000-752000	Neue Mittelschule	Schulgemeindeverbandsumlage		159.250,74
1/212000-752100	Neue Mittelschule	Kostensätze schulische Tagesbetreuung		2.160,11
1/213000-752000	Sonderschulen	Schulerhaltungsbeitrag		15.759,99
1/214000-752000	Polytechnische Schulen	Schulgemeindeverbandsumlage		9.658,09
1/510000-752000	Medizinische Bereichsversorgung	Beitrag Pensionsverband		21.153,16
1/510000-752100	Medizinische Bereichsversorgung	Umlage Sanitätsgemeinden		7.355,85
1/562000-752000	NÖ.Krankenanstaltensprengel	NÖKAS-Umlage		1.520.445,38
1/639000-752000	Sonstige Einrichtungen und Maßnahmen	lfd. Transferzahlung Traisenwasserverband		37.200,00
1/851000-752000	Betriebe der Abwasserbeseitigung	Beitrag Abwasserverband		133.422,89
1/851400-752000	ABA Verbandssammler Gemeinlebarn	AVT UWWF-Anteil		13.085,92
1/851400-752100	ABA Verbandssammler Gemeinlebarn	lfd. Transferzahlungen an Gemeinden		207,00
1/852000-726000	Betriebe der Müllbeseitigung	Mitgliedsbeiträge		15.655,00

Haushaltskonto	Bezeichnung Ansatz	Bezeichnung Post	Summe Einzahlungen	Summe Auszahlungen
Transferzahlungen von/an Sozialversicherungsträger				
	Gesamtsumme Transferzahlungen von/an Sozialversicherungsträger		0,00	0,00
	Summe Kapitaltransfers		0,00	0,00
	Summe Laufende Transfers		0,00	0,00
Transferzahlungen von/an sonst. Träger des öffentlichen Rechts				
	Gesamtsumme Transferzahlungen von/an sonst. Träger des öffentlichen Rechts		532,49	108.176,00
	Summe Kapitaltransfers		0,00	0,00
	Summe Laufende Transfers		532,49	108.176,00
2/270000+861000	VHS Traismauer	Verbandszuschuss	532,49	
1/163000-754000	Freiwillige Feuerwehren	laufende Subventionen		68.835,00
1/163000-754010	Freiwillige Feuerwehren	außerordentl. Subventionen		37.475,00
1/163000-754100	Freiwillige Feuerwehren	Beitrag Bezirkswarnzentrale		1.866,00
	Gesamtsumme		6.113.664,06	3.140.084,21

Haushaltsrücklagen Nr.	Verwendungszweck	Rücklagenstand			Rücklagenstand 31.12.2020	Zahlungsmittelreserven		
		31.12.2019	Zuführungen	Entnahmen		31.12.2019	31.12.2020	Konto-/Sparbuchnummer
8/9990935/00002	Eröffnungsrücklage gem. §7, Abs.2, Z.1 NÖ GHVO	12.400.000,00	0,00	0,00	12.400.000,00			
Gesamtsummen		12.400.000,00	0,00	0,00	12.400.000,00			

Einzelnachweis über Finanzschulden und Schuldendienst
(Anlage 6c)

Kontonummer Darlehensnr.	Ansatz	Darlehensgeber/Sitz des Gläubigers Aktenzahl	Verwendungszweck Genehmigungsdatum/-vermerk	Beschluss- Datum	Zinssatz	Währung	Laufzeit
1. Darlehen für Investitionszwecke							
1.1. ... von Trägern des öffentlichen Rechts							
1.1.1. ... von Bund, Bundesfonds, Bundeskammern							
1.1.2. ... von Ländern, Landesfonds, Landesammern							
912001 1002117	263000	Land NÖ. Schulbaufonds /AT	Renovierung Turnhalle, 0615-069272 /NÖ.LR VIII/1-B-1807/271	24.05.1994	0,000%	EUR	01.01.1996 - 31.12.2020
912001 1002118	240000	Land NÖ. Schulbaufonds /AT	Kindergarten- u. Zubau KG I, 0615-070696 /NÖ.LR VIII/1-B-1184/28	23.03.1994	0,000%	EUR	01.01.1996 - 31.12.2020
912001 1002119	240000	Land NÖ. Schulbaufonds /AT	Kindergarten- u. Zubau KG I, 0615-072699 /NÖ.LR VIII/1-B-1184/39	22.02.1996	0,000%	EUR	01.01.1997 - 31.12.2021
912004 1006102	612000	Land NÖ /AT	Straßenbau Campus 33, 519887 /RU3-F-153093/001-2010	28.03.2012	0,000%	EUR	01.01.2012 - 31.12.2024
1.1.3. ... von Gemeinden, Gemeindeverbänden, Gemeindefonds							
1.1.4. ... von Sozialversicherungsträgern							
1.1.5. ... von sonstigen Trägern des öffentlichen Rechts							
1.2. ... von Beteiligungen der Gebietskörperschaft (ohne Finanzunternehmen)							
1.3. ... von Unternehmen (ohne Beteiligungen und ohne Finanzunternehmen)							
1.4. ... von Finanzunternehmen							
1.4.1. ... von Finanzunternehmen im Inland							
902001 1006105	612000	Bank Austria /AT 10012539325	Straßenbau, 01.03./01.09. 17.06.2015/F1-F-11622,IVW3-D-3194301/030-2015	29.04.2015	0,550%	EUR	01.01.2015 - 31.12.2025
905001 1006107	612000	Erste Bank /AT 829-924-737/00	Straßenbau, 01.03./01.09. /F1-APM-1198/002-2017	26.04.2017	0,630%	EUR	01.01.2017 - 31.12.2030
908001 1000200	010000	HYPO NOE Gruppe Bank AG /AT 31.03./30.09.	Amtsgebäude - Fassadensanierung, 466-242101 /F1-IMP-1095/001-2017	29.06.2017	0,790%	EUR	01.01.2016 - 31.12.2033
908001 1001605	163000	HYPO NOE Gruppe Bank AG /AT 466-230006	FF-Frauentorf, 01.03./01.09. /IVW3-D-3194301/028-2014/F1-F-11575	12.11.2014	0,790%	EUR	01.01.2014 - 31.12.2031
908001 1002102	211200	HYPO NOE Gruppe Bank AG /AT 0466-290408	Renovierung VS Traismauer, 01.03./01.09.	24.04.2018	0,620%	EUR	01.01.2018 - 31.12.2034

Kontonummer Darlehensnr.	Darlehenshöhe Gesamt	Buchwert 31.12.2019	Zugang	Tilgung	Zinsen	Summe Schuldendienst	Schuldendienst- ersätze	Buchwert 31.12.2020	Kursgewinn/ -verlust	Buchwert inkl. KG/KV	Netto Schuldendienst
912001 1002117	8.720,74	348,82	0,00	348,82	0,00	348,82	0,00	0,00	0,00	0,00	348,82
912001 1002118	184.879,69	7.395,14	0,00	7.395,14	0,00	7.395,14	0,00	0,00	0,00	0,00	7.395,14
912001 1002119	50.144,26	4.011,55	0,00	2.005,77	0,00	2.005,77	0,00	2.005,78	0,00	2.005,78	2.005,77
912004 1006102	89.456,52	44.728,22	0,00	8.945,66	0,00	8.945,66	0,00	35.782,56	0,00	35.782,56	8.945,66
902001 1006105	300.000,00	180.000,00	0,00	30.000,00	964,33	30.964,33	356,39	150.000,00	0,00	150.000,00	30.607,94
905001 1006107	300.000,00	253.846,16	0,00	23.076,92	1.562,89	24.639,81	1.550,77	230.769,24	0,00	230.769,24	23.089,04
908001 1000200	200.000,00	174.827,58	0,00	13.448,28	1.354,58	14.802,86	879,75	161.379,30	0,00	161.379,30	13.923,11
908001 1001605	100.000,00	68.965,48	0,00	6.896,56	531,20	7.427,76	539,83	62.068,92	0,00	62.068,92	6.887,93
908001 1002102	450.000,00	420.000,00	0,00	30.000,00	2.557,50	32.557,50	0,00	390.000,00	0,00	390.000,00	32.557,50

Kontonummer Darlehensnr.	Ansatz	Darlehensgeber/Sitz des Gläubigers Aktenzahl	Verwendungszweck Genehmigungsdatum/-vermerk	Beschluss- Datum	Zinssatz	Währung	Laufzeit
908001 1006100	612000	HYPO NOE Gruppe Bank AG /AT 0466-195707	Straßenbau, 01.03./01.09. /F1-F-11360	20.03.2013	1,090%	EUR	01.01.2013 - 31.12.2024
908001 1006101	612000	HYPO NOE Gruppe Bank AG /AT 466-332208	Straßenbau, 01.09./01.09. /F1-APM-1435/002-2020	25.06.2020	0,370%	EUR	01.01.2020 - 31.12.2035
908001 1006104	612000	HYPO NOE Gruppe Bank AG /AT 0466-218502	Straßenbau, 01.03./01.09. , F1-F-11488 07.07.2014/IVW3-D-3194301/024-2014	23.04.2014	0,840%	EUR	01.01.2014 - 31.12.2025
908001 1006108	612000	HYPO NOE Gruppe Bank AG /AT 466-290300	Straßenbau, 01.03./01.09. 26.06.2018/F1-APM-1266-003-2018	24.04.2018	0,620%	EUR	01.01.2018 - 31.12.2032
908001 1006112	612000	HYPO NOE Gruppe Bank AG /AT 466-320900	Straßenbau, F1-APM-1334/005-2019, 01.03./01.09.	25.09.2019	0,470%	EUR	01.01.2019 - 31.12.2034
908001 1006304	639000	HYPO NOE Gruppe Bank AG /AT 0466-242004	Hochwasserschutz, 01.03./01.09.	29.04.2015	0,690%	EUR	01.01.2015 - 31.12.2031
908001 1007100	710000	HYPO NOE Gruppe Bank AG /AT 466-311804	Güterwege Sonderprogramm, 01.03./01.09.	24.04.2019	0,530%	EUR	01.01.2019 - 31.12.2039
918001 1001601	163000	Raiba Region St. Pölten /AT 103-03.402.609	FF Gemeinlebarn, 01.03./01.09. /F1-F-10265	26.04.2006	0,190%	EUR	01.01.2006 - 31.12.2021
918001 1001603	163000	Raiba Region St. Pölten /AT 105-03.402.609	FF Stollhofen, 01.03./01.09. /F1-F-10265-09	28.04.2009	0,700%	EUR	01.01.2009 - 31.12.2025
918001 1001604	163000	Raiba Region St. Pölten /AT 110-03.402.609	FF Stollhofen, 01.03./01.09 12.07.2012/F1-F-11135/IVW3-D-3194301/020	22.03.2011	0,390%	EUR	01.01.2011 - 31.12.2027
918001 1006110	612000	Raiba Region St. Pölten /AT 109-03.402.609	Straßenbau, 01.03./01.09. /F1-F-11189	22.03.2011	0,390%	EUR	01.01.2011 - 31.12.2021
918001 1006303	639000	Raiba Region St. Pölten /AT 01.03./01.09.	Hochwasserschutz Radweg, 112-03.402.609 28.07.2012/IVW3-D-3194301/020-2012	28.03.2012	1,120%	EUR	01.01.2013 - 31.12.2030
918001 1008402	840000	Raiba Region St. Pölten /AT 107-03.402.609	Grundbesitz, 107-03.402.609, 01.03./01.09.	28.04.2009	0,700%	EUR	01.01.2009 - 31.12.2025
919001 1001602	163000	Sparkasse Herzogenburg /AT 0107-510786	FF Gemeinlebarn, 01.03./01.09. ZW 05 /F1-F-10265	25.04.2007	0,125%	EUR	01.01.2007 - 31.12.2023
919001 1001606	163000	Sparkasse Herzogenburg /AT 107-516197	Feuerwehr Frauendorf, 01.03./01.09. ZW 05 24.10.2016/F1-F-11575/005-2016	27.04.2016	0,810%	EUR	01.01.2016 - 31.12.2032
919001 1001607	163000	Sparkasse Herzogenburg /AT 01.03./01.09. ZW 05	Feuerwehren, 107-515108 /F1-F-ISB-1017	26.04.2017	0,660%	EUR	01.01.2017 - 31.12.2033
919001 1002120	240000	Sparkasse Herzogenburg /AT 107-511412	Kindergarten, 01.03./01.09. ZW 05 17.12.2009/F1-F-10635 - IVW3-D-3194301/016-09	23.04.2008	0,146%	EUR	01.01.2008 - 31.12.2025

Kontonummer Darlehensnr.	Darlehenshöhe Gesamt	Buchwert 31.12.2019	Zugang	Tilgung	Zinsen	Summe Schuldendienst	Schuldendienst- ersätze	Buchwert 31.12.2020	Kursgewinn/ -verlust	Buchwert inkl. KG/KV	Netto Schuldendienst
908001 1006100	350.000,00	140.000,00	0,00	35.000,00	1.430,63	36.430,63	596,78	105.000,00	0,00	105.000,00	35.833,85
908001 1006101	350.000,00	0,00	350.000,00	0,00	0,00	0,00	0,00	350.000,00	0,00	350.000,00	0,00
908001 1006104	250.000,00	125.000,00	0,00	25.000,00	997,50	25.997,50	418,95	100.000,00	0,00	100.000,00	25.578,55
908001 1006108	300.000,00	276.923,08	0,00	23.076,92	1.681,15	24.758,07	1.638,63	253.846,16	0,00	253.846,16	23.119,44
908001 1006112	300.000,00	300.000,00	0,00	11.538,46	1.022,25	12.560,71	1.346,56	288.461,54	0,00	288.461,54	11.214,15
908001 1006304	200.000,00	146.666,64	0,00	13.333,34	989,00	14.322,34	0,00	133.333,30	0,00	133.333,30	14.322,34
908001 1007100	300.000,00	0,00	100.000,00	0,00	220,83	220,83	0,00	100.000,00	0,00	100.000,00	220,83
918001 1001601	100.000,00	14.593,10	0,00	7.289,02	24,18	7.313,20	6,65	7.304,08	0,00	7.304,08	7.306,55
918001 1001603	100.000,00	35.621,21	0,00	7.025,48	236,38	7.261,86	31,03	28.595,73	0,00	28.595,73	7.230,83
918001 1001604	200.000,00	95.099,69	0,00	13.428,18	356,78	13.784,96	175,50	81.671,51	0,00	81.671,51	13.609,46
918001 1006110	200.000,00	41.025,94	0,00	20.472,24	139,62	20.611,86	51,19	20.553,70	0,00	20.553,70	20.560,67
918001 1006303	500.000,00	325.331,86	0,00	32.652,63	3.542,39	36.195,02	0,00	292.679,23	0,00	292.679,23	36.195,02
918001 1008402	150.000,00	53.453,96	0,00	10.542,74	354,72	10.897,46	0,00	42.911,22	0,00	42.911,22	10.897,46
919001 1001602	100.000,00	21.341,19	0,00	7.104,84	24,46	7.129,30	6,88	14.236,35	0,00	14.236,35	7.122,42
919001 1001606	100.000,00	79.999,96	0,00	6.666,68	587,50	7.254,18	152,28	73.333,28	0,00	73.333,28	7.101,90
919001 1001607	200.000,00	173.333,32	0,00	13.333,34	1.122,00	14.455,34	841,50	159.999,98	0,00	159.999,98	13.613,84
919001 1002120	1.000.000,00	317.710,07	0,00	63.357,19	439,79	63.796,98	200,14	254.352,88	0,00	254.352,88	63.596,84

Kontonummer Darlehensnr.	Ansatz	Darlehensgeber/Sitz des Gläubigers Aktenzahl	Verwendungszweck Genehmigungsdatum/-vermerk	Beschluss-Datum	Zinssatz	Währung	Laufzeit
919001 1006106	612000	Sparkasse Herzogenburg /AT 107-516163	Straßenbau, 01.03./01.09. ZW 05 /F1-APM-1157	27.04.2016	0,780%	EUR	01.01.2016 - 31.12.2030
919001 1006109	612000	Sparkasse Herzogenburg /AT 107-513160	Straßenbau, 01.03./01.09. ZW 05 /F1-F-11252/002-2012	28.03.2012	0,650%	EUR	01.01.2013 - 31.12.2023
919001 1006111	612000	Sparkasse Herzogenburg /AT 007 093 362	Straßenbau , 01.03./01.09. 22.10.2019/F1-APM-1334/002-2019	24.04.2019	0,490%	EUR	01.01.2019 - 31.12.2033
919001 1006301	639000	Sparkasse Herzogenburg /AT 0107-510802	Hochwasserschutz/Radweg, 01.03./01.09. ZW 05	25.04.2007	0,125%	EUR	01.01.2007 - 31.12.2023
919001 1006302	639000	Sparkasse Herzogenburg /AT 107-511396	Hochwasserschutz/Radweg, 01.03./01.09. ZW 05 03.07.2008/IVW3-D-3194301/014-2008	23.04.2008	0,075%	EUR	01.01.2008 - 31.12.2025
920001 1006121	612000	Tullnerfelder Volksbank /AT 50003362200	Straßenbau, 01.03./01.09. /F1-IFS-1027/003-2010	02.06.2010	0,800%	EUR	01.01.2010 - 31.12.2020

1.4.2. ... von Finanzunternehmen im Ausland

1.5. ... von Sonstigen

Zwischensumme

2. Finanzschulden für den laufenden Aufwand

2.1. ... von Trägern des öffentlichen Rechts

2.1.1. ... von Bund, Bundesfonds, Bundeskammern

2.1.2. ... von Ländern, Landesfonds, Landeskammern

912003 2008113	851100	Land NÖ. WWF /AT	ABA St.Georgen BA 06 16.05.2007/NÖ WWF-16-2430060/4	22.09.2004	1,000%	EUR	01.01.2003 - 31.12.2033
912003 2008116	851100	Land NÖ. WWF /AT	ABA Traismauer BA 07 - Campus, NÖWWF-10260007 19.01.2017/WWF-10260007/007-2016	01.07.2015	1,000%	EUR	01.01.2015 - 31.12.2040
912003 2008133	850300	Land NÖ. WWF /AT	WVA BA 03 Oberndorf 06.10.2004/NÖ WWF-16-1430030	20.11.2002	1,000%	EUR	01.01.2003 - 31.12.2031

2.1.3. ... von Gemeinden, Gemeindeverbänden, Gemeindefonds

2.1.4. ... von Sozialversicherungsträgern

2.1.5. ... von sonstigen Trägern des öffentlichen Rechts

2.2. ... von Beteteiligungen der Gebietskörperschaft (ohne Finanzunternehmungen)

2.3. ... von Unternehmen (ohne Beteteiligungen und ohne Finanzunternehmungen)

Kontonummer Darlehensnr.	Darlehenshöhe Gesamt	Buchwert 31.12.2019	Zugang	Tilgung	Zinsen	Summe Schuldendienst	Schuldendienst- ersätze	Buchwert 31.12.2020	Kursgewinn/ -verlust	Buchwert inkl. KG/KV	Netto Schuldendienst
919001 1006106	250.000,00	192.307,66	0,00	19.230,78	1.406,25	20.637,03	578,71	173.076,88	0,00	173.076,88	20.058,32
919001 1006109	150.000,00	45.000,00	0,00	15.000,00	268,40	15.268,40	107,25	30.000,00	0,00	30.000,00	15.161,15
919001 1006111	300.000,00	300.000,00	0,00	23.076,92	1.278,40	24.355,32	1.107,81	276.923,08	0,00	276.923,08	23.247,51
919001 1006301	100.000,00	21.213,65	0,00	7.062,39	24,31	7.086,70	0,00	14.151,26	0,00	14.151,26	7.086,70
919001 1006302	300.000,00	98.167,17	0,00	21.786,32	69,54	21.855,86	0,00	76.380,85	0,00	76.380,85	21.855,86
920001 1006121	100.000,00	10.656,50	0,00	10.656,50	65,04	10.721,54	60,00	0,00	0,00	0,00	10.661,54
		3.967.567,96	450.000,00	508.751,12	23.251,62	532.002,74	10.646,60	3.908.816,83	0,00	3.908.816,83	521.356,14
912003 2008113	54.967,00	69.915,22	0,00	0,00	0,00	0,00	0,00	69.915,22	0,00	69.915,22	0,00
912003 2008116	27.398,00	33.273,96	0,00	0,00	0,00	0,00	0,00	33.273,96	0,00	33.273,96	0,00
912003 2008133	16.316,00	20.617,38	0,00	0,00	0,00	0,00	0,00	20.617,38	0,00	20.617,38	0,00

Kontonummer Darlehensnr.	Ansatz	Darlehensgeber/Sitz des Gläubigers Aktenzahl	Verwendungszweck Genehmigungsdatum/-vermerk	Beschluss- Datum	Zinssatz	Währung	Laufzeit
2.4. ... von Finanzunternehmen							
2.4.1. ... von Finanzunternehmen im Inland							
902001 2008102	851100	Bank Austria /AT 410301394	ABA Wagram, 01.03./01.09 /BM für Bauten 576.022/6-V-6/83	13.07.1983	2,000%	EUR	01.01.1988 - 31.12.2027
908001 2008117	851000	HYPO NOE Gruppe Bank AG /AT 466-332518	ABA Ortsversorgung, 01.03./01.09.	25.06.2020	0,370%	EUR	01.01.2020 - 31.12.2047
908001 2008118	851100	HYPO NOE Gruppe Bank AG /AT 466-311901	ABA ON-Erweiterung und Adaptierungen, 01.03./01.09.	24.04.2019	0,530%	EUR	01.01.2019 - 31.12.2045
908001 2008119	851100	HYPO NOE Gruppe Bank AG /AT 466-290602	ABA Ortsnetzerweiterung, 01.03./01.09.	24.04.2018	0,620%	EUR	01.01.2018 - 31.12.2039
908001 2008131	850100	HYPO NOE Gruppe Bank AG /AT 01.03./01.09.	WVA Erweiterungen, 466-311707	24.04.2019	0,530%	EUR	01.01.2019 - 31.12.2040
911001 2008105	851300	Kommunalkredit Austria AG. /AT 108459	ABA Gib., Hpdf., Frdf. BA 01, 01.03./01.09 /BM für Umwelt 91.0234/005-021/91	11.12.1991	2,000%	EUR	01.01.1995 - 31.12.2034
911001 2008106	851200	Kommunalkredit Austria AG. /AT 102285	ABA Stollhofen BA 01, 01.03./01.09. /BM für Umwelt 587.588/004-022/88	31.08.1988	2,000%	EUR	01.01.1989 - 31.12.2028
911001 2008107	851200	Kommunalkredit Austria AG. /AT 102288	ABA Stollhofen BA 02, 01.03./01.09. /BM für Umwelt 588.327/003-022/88	19.01.1989	2,000%	EUR	01.01.1994 - 31.12.2033
911002 2008109	851500	Kremser Bank /AT 30.06./31.12. (Konsortial)	ABA Waldlesberg BA 03, 62042619 /ÖKK 9600160	03.07.1996	0,600%	EUR	01.01.1999 - 31.12.2023
918001 2008101	850200	Raiba Region St. Pölten /AT 23403330	WVA Wagram, 30.06./31.12 (Konsortial) /ÖKK-9300422 - II/1-D-423/27-94	23.03.1994	0,125%	EUR	01.01.1996 - 31.12.2020
918001 2008103	851100	Raiba Region St. Pölten /AT 01.03./01.09.	Abwasserbeseitigung, 111-03.402.609 22.06.2011/IVW3-D-3194301/019-2011	22.03.2011	0,390%	EUR	01.01.2011 - 31.12.2032
918001 2008112	851100	Raiba Region St. Pölten /AT 30.06./31.12	ABA St.Georgen BA 06/BA 07, 193-03.402.609 /ÖKK A400736	26.02.2003	0,390%	EUR	01.01.2003 - 31.12.2029
919001 2008104	851100	Sparkasse Herzogenburg /AT 0107-513137	Abwasserbeseitigung, 01.03./01.09. 28.07.2012/IVW3-D-3194301/020-2012	28.03.2012	0,980%	EUR	01.01.2013 - 31.12.2033
919001 2008110	851500	Sparkasse Herzogenburg /AT 30.06./31.12. (Konsortial) ZW 05	ABA Waldlesberg BA 04, 0057-020646 /ÖKK-9600162	29.04.1998	0,500%	EUR	01.01.1998 - 31.12.2025
919001 2008114	851100	Sparkasse Herzogenburg /AT 107-511388	Abwasserbeseitigung, 01.03./01.09. ZW 05 24.09.2008/IVW3-D-3194301-2008	23.04.2008	0,075%	EUR	01.01.2008 - 31.12.2030

Kontonummer Darlehensnr.	Darlehenshöhe Gesamt	Buchwert 31.12.2019	Zugang	Tilgung	Zinsen	Summe Schuldendienst	Schuldendienst- ersätze	Buchwert 31.12.2020	Kursgewinn/ -verlust	Buchwert inkl. KG/KV	Netto Schuldendienst
902001 2008102	1.034.279,78	263.179,96	0,00	32.862,98	5.819,34	38.682,32	0,00	230.316,98	0,00	230.316,98	38.682,32
908001 2008117	400.000,00	0,00	400.000,00	0,00	0,00	0,00	0,00	400.000,00	0,00	400.000,00	0,00
908001 2008118	700.000,00	600.000,00	0,00	22.506,79	2.134,39	24.641,18	0,00	577.493,21	0,00	577.493,21	24.641,18
908001 2008119	350.000,00	333.509,98	0,00	16.592,42	2.042,08	18.634,50	0,00	316.917,56	0,00	316.917,56	18.634,50
908001 2008131	100.000,00	100.000,00	0,00	4.752,61	377,96	5.130,57	0,00	95.247,39	0,00	95.247,39	5.130,57
911001 2008105	1.878.077,82	897.671,00	0,00	51.870,78	17.695,36	69.566,14	0,00	845.800,22	0,00	845.800,22	69.566,14
911001 2008106	303.118,39	91.344,66	0,00	9.360,43	1.781,71	11.142,14	0,00	81.984,23	0,00	81.984,23	11.142,14
911001 2008107	1.582.305,62	703.983,33	0,00	44.041,31	15.248,21	59.289,52	0,00	659.942,02	0,00	659.942,02	59.289,52
911002 2008109	1.232.531,27	262.556,45	0,00	64.903,25	1.872,27	66.775,52	27.817,27	197.653,20	0,00	197.653,20	38.958,25
918001 2008101	763.064,76	44.085,45	0,00	44.085,45	41,33	44.126,78	21.964,71	0,00	0,00	0,00	22.162,07
918001 2008103	400.000,00	243.471,53	0,00	19.859,78	927,56	20.787,34	0,00	223.611,75	0,00	223.611,75	20.787,34
918001 2008112	900.000,00	377.632,20	0,00	41.295,87	1.456,19	42.752,06	8.598,79	336.336,33	0,00	336.336,33	34.153,27
919001 2008104	300.000,00	226.698,16	0,00	16.433,88	2.181,48	18.615,36	0,00	210.264,28	0,00	210.264,28	18.615,36
919001 2008110	1.126.428,93	288.526,47	0,00	57.426,57	685,45	58.112,02	24.638,35	231.099,90	0,00	231.099,90	33.473,67
919001 2008114	350.000,00	174.145,96	0,00	18.272,79	127,19	18.399,98	0,00	155.873,17	0,00	155.873,17	18.399,98

Kontonummer Darlehensnr.	Ansatz	Darlehensgeber/Sitz des Gläubigers Aktenzahl	Verwendungszweck Genehmigungsdatum/-vermerk	Beschluss- Datum	Zinssatz	Währung	Laufzeit
919001 2008115	851100	Sparkasse Herzogenburg /AT 0107-511958	Abwasserbeseitigung, 01.03./01.09. ZW 5 27.08.2010/IVW3-D-3194301/018-2010	02.06.2010	0,750%	EUR	01.01.2010 - 31.12.2031
919001 2008120	851100	Sparkasse Herzogenburg /AT 107-515165	ABA Ortsnetzerweiterung, 01.03./01.09. 20.06.2017/IVW3-D-3194301/033-2017	26.04.2017	0,720%	EUR	01.01.2017 - 31.12.2038
919001 2008134	850200	Sparkasse Herzogenburg /AT 107-515132	WVA Erweiterungen, 01.03./01.09.	26.04.2017	0,720%	EUR	01.01.2017 - 31.12.2038
920001 2008111	851500	Tullnerfelder Volksbank /AT 30.6./31.12 (Konsortial)	ABA Oberndorf BA 05, 50003362133 /ÖKK-9600161	28.06.2000	0,300%	EUR	01.01.2000 - 31.12.2027
920001 2008132	850300	Tullnerfelder Volksbank /AT 30.6./31.12.(Konsortial)	WVA BA 03 Oberndorf, 50003362134 /IVW3-D-3194301/005-00	28.06.2000	0,300%	EUR	01.01.2000 - 31.12.2027

2.4.2. ... von Finanzunternehmen im Ausland

2.5. ... von Sonstigen

Zwischensumme**SUMME (1 und 2)**

Davon ohne A85-89

Davon A85-89

Kontonummer Darlehensnr.	Darlehenshöhe Gesamt	Buchwert 31.12.2019	Zugang	Tilgung	Zinsen	Summe Schuldendienst	Schuldendienst- ersätze	Buchwert 31.12.2020	Kursgewinn/ -verlust	Buchwert inkl. KG/KV	Netto Schuldendienst
919001 2008115	450.000,00	260.708,62	0,00	22.823,66	1.912,60	24.736,26	0,00	237.884,96	0,00	237.884,96	24.736,26
919001 2008120	450.000,00	406.984,90	0,00	21.255,56	2.892,10	24.147,66	0,00	385.729,34	0,00	385.729,34	24.147,66
919001 2008134	200.000,00	190.634,87	0,00	9.399,55	1.355,69	10.755,24	0,00	181.235,32	0,00	181.235,32	10.755,24
920001 2008111	1.015.000,00	339.225,20	0,00	48.025,30	984,70	49.010,00	23.017,15	291.199,90	0,00	291.199,90	25.992,85
920001 2008132	175.000,00	58.991,40	0,00	8.355,20	170,80	8.526,00	0,00	50.636,20	0,00	50.636,20	8.526,00
		5.987.156,70	400.000,00	554.124,18	59.706,41	613.830,59	106.036,27	5.833.032,52	0,00	5.833.032,52	507.794,32
		9.954.724,65	850.000,00	1.062.875,30	82.958,03	1.145.833,33	116.682,87	9.741.849,35	0,00	9.741.849,35	1.029.150,46
		3.967.567,95	450.000,00	508.751,12	23.251,62	532.002,74	10.646,60	3.908.816,83	0,00	3.908.816,83	521.356,14
		5.987.156,70	400.000,00	554.124,18	59.706,41	613.830,59	106.036,27	5.833.032,52	0,00	5.833.032,52	507.794,32

Gruppenebene	Erträge	Aufwendungen
0 Vertretungskörper und allgemeine Verwaltung	0,00	37.632,00
1 Öffentliche Ordnung und Sicherheit	0,00	2.898,00
2 Unterricht, Erziehung, Sport und Wissenschaft	0,00	58.401,00
3 Kunst, Kultur und Kultus	0,00	201.642,00
4 Soziale Wohlfahrt und Wohnbauförderung	0,00	0,00
5 Gesundheit	0,00	0,00
6 Straßen- und Wasserbau, Verkehr	701.358,00	66.423,00
7 Wirtschaftsförderung	0,00	14.427,00
8 Dienstleistungen	0,00	306.936,00
9 Finanzwirtschaft	0,00	0,00
Summe	701.358,00	688.359,00

Anlagenspiegel Einzelkonten (Anlage 6g)

MVAG	Ansatz Konto	Bezeichnung	Inbetrieb- nahme	RND	ND	Buchwert 31.12.2019	Zugänge	Abgänge	Wertaufholung	Abschreibung/ Wertmind.	Buchwert 31.12.2020
1010	Immaterielle Vermögenswerte					19.256,76	0,00	0,00	0,00	8.989,58	10.267,18
	010000	Gemeindeamt				19.256,76	0,00	0,00	0,00	8.989,58	10.267,18
	2/0440001/01668	Lizenz 2017 k5Elac, EB, Geoportal	23.10.2017	0,5	4,0	3.002,01	0,00	0,00	0,00	2.001,34	1.000,67
	2/0440001/01498	Lizenz 2018	08.06.2018	1,0	4,0	10.938,75	0,00	0,00	0,00	5.469,38	5.469,37
	2/0440001/01899	Lizenzen 2019	24.07.2019	2,5	4,0	5.316,00	0,00	0,00	0,00	1.518,86	3.797,14
1021	Grundstücke, Grundstückseinrichtungen und Infrastruktur					32.340,00	0,00	0,00	0,00	0,00	32.340,00
	010000	Gemeindeamt				32.340,00	0,00	0,00	0,00	0,00	32.340,00
	1/0020001/01143	Grundstück Nr. .30, KG-Nr. 19166, Bauflächen, Wiener Str: 01.01.1900		0,0	0,0	22.800,00	0,00	0,00	0,00	0,00	22.800,00
	1/0020001/01144	Grundstück Nr. .30, KG-Nr. 19166, Bauflächen, Wiener Str: 01.01.1900		0,0	0,0	9.540,00	0,00	0,00	0,00	0,00	9.540,00
1022	Gebäude und Bauten					0,00	0,00	0,00	0,00	0,00	0,00
	010000	Gemeindeamt				0,00	0,00	0,00	0,00	0,00	0,00
	2/0060001/01495	Rathaus 1954	01.01.1954	0,0	50,0	0,00	0,00	0,00	0,00	0,00	0,00
1026	Amts-, Betriebs- und Geschäftsausstattung					27.970,02	0,00	0,00	0,00	8.716,95	19.253,07
	010000	Gemeindeamt				27.970,02	0,00	0,00	0,00	8.716,95	19.253,07
	4/0110002/01651	Ausstattung 2009 Schiebetürenschränke Sekr.,Bau	16.09.2009	0,0	10,0	0,00	0,00	0,00	0,00	0,00	0,00
	4/0110002/01652	Ausstattung 2010 Schiebetürenschränk Zi Vzbgm.	04.08.2010	0,0	10,0	22,47	0,00	0,00	0,00	22,47	0,00
	4/0100005/01636	Ausstattung 2011 Besprechungszi. Stadtamt	03.11.2011	0,5	10,0	167,41	0,00	0,00	0,00	111,61	55,80
	4/0180004/01635	Ausstattung 2014 Kopierer BU	17.04.2014	1,0	8,0	237,63	0,00	0,00	0,00	118,82	118,81
	4/0110002/01634	Ausstattung 2015 Telefonanl.,Möbel Sekr., einr, Bespr.Zi	31.07.2015	4,5	10,0	9.758,79	0,00	0,00	0,00	1.774,33	7.984,46
	4/0110002/01633	Ausstattung 2016 Drehstuhl AV	03.08.2016	5,5	10,0	360,90	0,00	0,00	0,00	55,52	305,38
	4/0110002/01631	Ausstattung 2018 Schränke, Kopierer Bauamt	19.12.2018	7,5	10,0	3.450,48	0,00	0,00	0,00	405,94	3.044,54
	4/0180004/01672	EDV 2013 Kopierer AV	11.09.2013	0,5	8,0	647,06	0,00	0,00	0,00	431,37	215,69
	4/0180001/01654	EDV 2013 Server	04.07.2013	0,0	7,0	1.317,01	0,00	0,00	0,00	1.317,01	0,00
	4/0180003/01670	EDV 2016 PC, Drucker Sekr. Bauamt	31.10.2016	0,0	4,0	602,17	0,00	0,00	0,00	602,17	0,00
	4/0180003/01669	EDV 2017 8 Arbeitsplätze	27.07.2017	0,5	4,0	3.170,90	0,00	0,00	0,00	2.113,93	1.056,97
	4/0180003/01863	EDV 2018 Fingerscan Passangelegenheit	23.10.2018	1,5	4,0	277,19	0,00	0,00	0,00	110,88	166,31
	4/0110002/01881	Ausstattung 2019	16.05.2019	8,0	10,0	3.555,62	0,00	0,00	0,00	395,07	3.160,55
	4/0180003/01900	EDV 2019	10.07.2019	2,5	4,0	4.402,39	0,00	0,00	0,00	1.257,83	3.144,56
1021	Grundstücke, Grundstückseinrichtungen und Infrastruktur					579.977,85	35,00	0,00	0,00	634,28	579.378,57
	163000	Freiwillige Feuerwehren				579.977,85	35,00	0,00	0,00	634,28	579.378,57
	1/0020001/01293	Grundstück Nr. .117, KG-Nr. 19168, Bauflächen, Waldlesb: 01.01.1900		0,0	0,0	9.900,00	0,00	0,00	0,00	0,00	9.900,00
	1/0030001/01294	Grundstück Nr. .117, KG-Nr. 19168, Gärten, Waldlesberger 01.01.1900		0,0	0,0	9.480,00	0,00	0,00	0,00	0,00	9.480,00
	1/0020001/00976	Grundstück Nr. .36, KG-Nr. 19146, Bauflächen, Spiegelgas 01.01.1900		0,0	0,0	7.350,00	0,00	0,00	0,00	0,00	7.350,00
	1/0030001/00977	Grundstück Nr. .36, KG-Nr. 19146, Gärten, Spiegelgasse 2 01.01.1900		0,0	0,0	12.640,00	0,00	0,00	0,00	0,00	12.640,00
	1/0020001/01147	Grundstück Nr. .509, KG-Nr. 19166, Bauflächen, Gartenrin: 01.01.1900		0,0	0,0	11.820,00	0,00	0,00	0,00	0,00	11.820,00

MVAG	Ansatz Konto	Bezeichnung	Inbetrieb- nahme	RND	ND	Buchwert 31.12.2019	Zugänge	Abgänge	Wertaufholung	Abschreibung/ Wertmind.	Buchwert 31.12.2020
	1/0020001/00951	Grundstück Nr. .6, KG-Nr. 19131, Bauflächen, Hilpersdorf	01.01.1900	0,0	0,0	15.350,00	0,00	0,00	0,00	0,00	15.350,00
	1/0030001/00952	Grundstück Nr. .6, KG-Nr. 19131, Gärten, Hilpersdorf 5 Gai	01.01.1900	0,0	0,0	33.720,00	0,00	0,00	0,00	0,00	33.720,00
	1/0020001/01182	Grundstück Nr. 1085/1, KG-Nr. 19166, Bauflächen Gebäud	01.01.1900	0,0	0,0	1.290,00	0,00	0,00	0,00	0,00	1.290,00
	1/0030001/01183	Grundstück Nr. 1085/1, KG-Nr. 19166, Gärten Gärten, 3.33	01.01.1900	0,0	0,0	80.088,00	0,00	0,00	0,00	0,00	80.088,00
	1/0020001/01186	Grundstück Nr. 1085/6, KG-Nr. 19166, Bauflächen Gebäud	01.01.1900	0,0	0,0	11.340,00	0,00	0,00	0,00	0,00	11.340,00
	1/0020002/01187	Grundstück Nr. 1085/6, KG-Nr. 19166, Sonstige Betriebsflä	01.01.1900	0,0	0,0	67.260,00	0,00	0,00	0,00	0,00	67.260,00
	1/0020001/01190	Grundstück Nr. 1085/9, KG-Nr. 19166, Bauflächen Gebäud	01.01.1900	0,0	0,0	7.380,00	0,00	0,00	0,00	0,00	7.380,00
	1/0020001/01191	Grundstück Nr. 1085/9, KG-Nr. 19166, Bauflächen Gebäud	01.01.1900	0,0	0,0	5.040,00	0,00	0,00	0,00	0,00	5.040,00
	1/0020002/01192	Grundstück Nr. 1085/9, KG-Nr. 19166, Sonstige Betriebsflä	01.01.1900	0,0	0,0	37.080,00	0,00	0,00	0,00	0,00	37.080,00
	1/0020001/00726	Grundstück Nr. 13, KG-Nr. 19116, Bauflächen Gebäude, 1.	01.01.1900	0,0	0,0	60.000,00	0,00	0,00	0,00	0,00	60.000,00
	1/0020001/00759	Grundstück Nr. 15/2, KG-Nr. 19118, Bauflächen, Ortsstraß	01.01.1900	0,0	0,0	22.000,00	0,00	0,00	0,00	0,00	22.000,00
	1/0030001/00760	Grundstück Nr. 15/2, KG-Nr. 19118, Gärten, Ortsstraße 10	01.01.1900	0,0	0,0	26.560,00	0,00	0,00	0,00	0,00	26.560,00
	1/0020001/01440	Grundstück Nr. 338/3, KG-Nr. 19180, Bauflächen, Getreide	01.01.1900	0,0	0,0	12.550,00	0,00	0,00	0,00	0,00	12.550,00
	1/0030001/01441	Grundstück Nr. 338/3, KG-Nr. 19180, Sonstige, Getreidega	01.01.1900	0,0	0,0	16.620,00	0,00	0,00	0,00	0,00	16.620,00
	1/0020001/01301	Grundstück Nr. 46/4, KG-Nr. 19168, Bauflächen Gebäude, 01.	01.01.1900	0,0	0,0	900,00	0,00	0,00	0,00	0,00	900,00
	1/0030001/01300	Grundstück Nr. 46/4, KG-Nr. 19168, Gärten Gärten, Fläche	01.01.1900	0,0	0,0	12.920,00	0,00	0,00	0,00	0,00	12.920,00
	1/0020001/01097	Grundstück Nr. 60, KG-Nr. 19164, Bauflächen Gebäude, Fl	01.01.1900	0,0	0,0	27.240,00	0,00	0,00	0,00	0,00	27.240,00
	1/0020001/01098	Grundstück Nr. 60, KG-Nr. 19164, Bauflächen Gebäudenel	01.01.1900	0,0	0,0	14.820,00	0,00	0,00	0,00	0,00	14.820,00
	1/0020001/00991	Grundstück Nr. 60, KG-Nr. 19164, Bauflächen, Schwemmg	01.01.1900	0,0	0,0	17.940,00	0,00	0,00	0,00	0,00	17.940,00
	1/0030001/00992	Grundstück Nr. 60, KG-Nr. 19164, Gärten, Schwemmgasse	01.01.1900	0,0	0,0	22.512,00	0,00	0,00	0,00	0,00	22.512,00
	1/0020001/01790	Grundstück Nr.60, KG-Nr. 19164, Bauflächen Gebäude, 24	01.01.1900	0,0	0,0	15.563,75	35,00	0,00	0,00	0,00	15.598,75
	2/0070003/01882	2019 Löschbrunnen	24.10.2019	31,5	33,0	20.614,10	0,00	0,00	0,00	634,28	19.979,82
1022	Gebäude und Bauten					3.108.124,66	0,00	0,00	0,00	88.576,93	3.019.547,73
	163000	Freiwillige Feuerwehren				3.108.124,66	0,00	0,00	0,00	88.576,93	3.019.547,73
	2/0060001/01494	Gebäude FF Frauendorf	01.01.2017	46,0	50,0	625.463,23	0,00	0,00	0,00	13.307,73	612.155,50
	2/0060001/01870	Gebäude FF Gemeinlebarn	01.01.2006	35,0	50,0	771.810,21	0,00	0,00	0,00	21.439,17	750.371,04
	2/0060001/01871	Gebäude FF Hilpersdorf	01.01.1982	11,0	50,0	47.451,20	0,00	0,00	0,00	3.954,27	43.496,93
	2/0060001/01874	Gebäude FF Stollhofen Schwemmgasse 1	01.01.2011	40,0	50,0	1.027.657,41	0,00	0,00	0,00	25.064,81	1.002.592,60
	2/0060001/01458	Gebäude FF Traismauer Gartenring 30	01.01.2002	31,0	50,0	557.078,63	0,00	0,00	0,00	17.408,71	539.669,92
	2/0060001/01876	Gebäude FF Waldlesberg	01.01.1984	13,0	50,0	64.793,23	0,00	0,00	0,00	4.628,09	60.165,14
	2/0060001/01875	Gebäude FF-Wagram	01.01.1975	4,0	50,0	13.870,75	0,00	0,00	0,00	2.774,15	11.096,60
1021	Grundstücke, Grundstückseinrichtungen und Infrastruktur					153.194,00	0,00	0,00	0,00	0,00	153.194,00
	211100	Volksschule Gemeinlebarn				153.194,00	0,00	0,00	0,00	0,00	153.194,00
	1/0020001/00756	Grundstück Nr. 147/1, KG-Nr. 19118, Bauflächen, Schulstr:	01.01.1900	0,0	0,0	37.950,00	0,00	0,00	0,00	0,00	37.950,00
	1/0030001/00758	Grundstück Nr. 147/1, KG-Nr. 19118, Gärten, Schulstraße	01.01.1900	0,0	0,0	97.720,00	0,00	0,00	0,00	0,00	97.720,00
	1/0030001/00757	Grundstück Nr. 147/1, KG-Nr. 19118, landwirtschaftlich ger	01.01.1900	0,0	0,0	17.524,00	0,00	0,00	0,00	0,00	17.524,00

MVAG	Ansatz Konto	Bezeichnung	Inbetrieb- nahme	RND	ND	Buchwert 31.12.2019	Zugänge	Abgänge	Wertaufholung	Abschreibung/ Wertmind.	Buchwert 31.12.2020
1022	Gebäude und Bauten					265.282,00	0,00	0,00	0,00	14.737,89	250.544,11
	211100	Volksschule Gemeinlebar				265.282,00	0,00	0,00	0,00	14.737,89	250.544,11
	2/0060001/01501	VS-Gebäude Gemeinlebar	01.01.1988	17,0	50,0	265.282,00	0,00	0,00	0,00	14.737,89	250.544,11
1026	Amts-, Betriebs- und Geschäftsausstattung					12.499,26	0,00	0,00	0,00	2.321,75	10.177,51
	211100	Volksschule Gemeinlebar				12.499,26	0,00	0,00	0,00	2.321,75	10.177,51
	4/0110002/01700	Ausstattung 2009	02.06.2009	0,0	10,0	0,00	0,00	0,00	0,00	0,00	0,00
	4/0110002/01709	Ausstattung 2011	31.10.2011	0,5	10,0	258,30	0,00	0,00	0,00	172,20	86,10
	4/0110002/01701	Ausstattung 2013	16.12.2013	2,5	10,0	1.014,60	0,00	0,00	0,00	289,89	724,71
	4/0110002/01710	Ausstattung 2015	28.07.2015	4,5	10,0	1.049,90	0,00	0,00	0,00	190,89	859,01
	4/0110002/01711	Ausstattung 2017	31.05.2017	6,0	10,0	504,35	0,00	0,00	0,00	72,05	432,30
	4/0110002/01703	Ausstattung 2018	11.10.2018	7,5	10,0	1.723,80	0,00	0,00	0,00	202,80	1.521,00
	4/0110002/01702	Einrichtung 2018	04.09.2018	7,5	10,0	5.218,31	0,00	0,00	0,00	613,92	4.604,39
	4/0180003/01884	EDV 2019	24.10.2019	2,5	4,0	2.730,00	0,00	0,00	0,00	780,00	1.950,00
1021	Grundstücke, Grundstückseinrichtungen und Infrastruktur					148.344,00	0,00	0,00	0,00	0,00	148.344,00
	211200	Volksschule Traismauer				148.344,00	0,00	0,00	0,00	0,00	148.344,00
	1/0020001/00058	Grundstück Nr. .275, KG-Nr. 19166, Bauflächen, Alter Schl. 01.01.1900		0,0	0,0	48.600,00	0,00	0,00	0,00	0,00	48.600,00
	1/0030001/00059	Grundstück Nr. 73/1, KG-Nr. 19166, Gärten Gärten, Fläche 01.01.1900		0,0	0,0	99.744,00	0,00	0,00	0,00	0,00	99.744,00
1022	Gebäude und Bauten					534.247,49	0,00	0,00	0,00	28.878,24	505.369,25
	211200	Volksschule Traismauer				534.247,49	0,00	0,00	0,00	28.878,24	505.369,25
	2/0060001/01503	VS Gebäude Traismauer	31.12.2018	17,5	20,0	534.247,49	0,00	0,00	0,00	28.878,24	505.369,25
1026	Amts-, Betriebs- und Geschäftsausstattung					20.313,67	0,00	0,00	0,00	4.157,06	16.156,61
	211200	Volksschule Traismauer				20.313,67	0,00	0,00	0,00	4.157,06	16.156,61
	4/0180003/01716	EDV 2014 Ppresenter Pro	24.07.2014	0,0	4,0	0,00	0,00	0,00	0,00	0,00	0,00
	4/0110002/01712	Einrichtung 2010	31.12.2010	0,0	10,0	46,25	0,00	0,00	0,00	46,25	0,00
	4/0110002/01713	Einrichtung 2011	31.10.2011	0,5	10,0	322,65	0,00	0,00	0,00	215,10	107,55
	4/0110002/01714	Einrichtung 2013	27.12.2013	2,5	10,0	369,60	0,00	0,00	0,00	105,60	264,00
	4/0110002/01717	Einrichtung 2014	23.09.2014	3,5	10,0	1.650,24	0,00	0,00	0,00	366,72	1.283,52
	4/0110002/01719	Einrichtung 2015	14.09.2015	4,5	10,0	4.102,56	0,00	0,00	0,00	745,92	3.356,64
	4/0110002/01720	Einrichtung 2016	10.11.2016	5,5	10,0	2.082,13	0,00	0,00	0,00	320,33	1.761,80
	4/0110002/01718	Einrichtung-TB 2014	26.09.2014	3,5	10,0	7.623,45	0,00	0,00	0,00	1.694,10	5.929,35
	4/0180003/01887	EDV 2019	22.05.2019	2,0	4,0	1.007,10	0,00	0,00	0,00	335,70	671,40
	4/0110002/01886	Einrichtung 2019	30.10.2019	8,5	10,0	3.109,69	0,00	0,00	0,00	327,34	2.782,35

MVAG	Ansatz Konto	Bezeichnung	Inbetrieb- nahme	RND	ND	Buchwert 31.12.2019	Zugänge	Abgänge	Wertaufholung	Abschreibung/ Wertmind.	Buchwert 31.12.2020
1311	Investitionszuschüsse von Trägern öffentlichen Rechts					-90.271,68	0,00	0,00	0,00	-4.879,55	-85.392,13
	211200	Volksschule Traismauer				-90.271,68	0,00	0,00	0,00	-4.879,55	-85.392,13
	2/0060001/01908	KT VS Gebäude Traismauer	23.01.2018	17,5	20,0	-90.271,68	0,00	0,00	0,00	-4.879,55	-85.392,13
1021	Grundstücke, Grundstückseinrichtungen und Infrastruktur					31.232,00	0,00	0,00	0,00	0,00	31.232,00
	213000	Sonderschulen				31.232,00	0,00	0,00	0,00	0,00	31.232,00
	1/0020001/00988	Grundstück Nr. 1154/1, KG-Nr. 19164, Bauflächen, Stollhol	01.01.1900	0,0	0,0	16.260,00	0,00	0,00	0,00	0,00	16.260,00
	1/0030001/00997	Grundstück Nr. 1154/1, KG-Nr. 19164, landwirtschaftlich ge	01.01.1900	0,0	0,0	11.540,00	0,00	0,00	0,00	0,00	11.540,00
	1/0030001/01012	Grundstück Nr. 1154/1, KG-Nr. 19164, Sonstige Sonstiges	01.01.1900	0,0	0,0	3.432,00	0,00	0,00	0,00	0,00	3.432,00
1022	Gebäude und Bauten					0,00	0,00	0,00	0,00	0,00	0,00
	213000	Sonderschulen				0,00	0,00	0,00	0,00	0,00	0,00
	2/0060001/01504	Gebäude Sonderschule	01.01.1945	0,0	50,0	0,00	0,00	0,00	0,00	0,00	0,00
1026	Amts-, Betriebs- und Geschäftsausstattung					16.286,29	0,00	0,00	0,00	3.785,52	12.500,77
	213000	Sonderschulen				16.286,29	0,00	0,00	0,00	3.785,52	12.500,77
	4/0180003/01728	EDV 2012 WLAN Router	22.03.2012	0,0	4,0	0,00	0,00	0,00	0,00	0,00	0,00
	4/0180003/01732	EDV 2014 Drucker HP LJPro200	17.10.2014	0,0	4,0	0,00	0,00	0,00	0,00	0,00	0,00
	4/0110002/01721	Einrichtung 2009 Lehrerzimmer	02.06.2009	0,0	10,0	0,00	0,00	0,00	0,00	0,00	0,00
	4/0110002/01722	Einrichtung 2010 Hochschrank, Regal	31.12.2010	0,0	10,0	34,90	0,00	0,00	0,00	0,00	0,00
	4/0110002/01729	Einrichtung 2012 Schränke, Tische, Stühle	07.09.2012	1,5	10,0	919,09	0,00	0,00	0,00	367,64	551,45
	4/0110002/01730	Einrichtung 2013 Schülertische, Werkschrank	13.03.2013	2,0	10,0	377,60	0,00	0,00	0,00	125,87	251,73
	4/0110002/01731	Einrichtung 2014 Schülertische u. Sessel	19.08.2014	3,5	10,0	403,64	0,00	0,00	0,00	89,70	313,94
	4/0110002/01733	Einrichtung 2015 Waschmaschine	28.04.2015	4,0	10,0	242,02	0,00	0,00	0,00	48,40	193,62
	4/0110002/01734	Einrichtung 2017 Lehrertische	23.08.2017	6,5	10,0	1.120,00	0,00	0,00	0,00	149,33	970,67
	4/0110002/01735	Einrichtung 2018 2. Klasse EG	04.09.2018	7,5	10,0	1.008,83	0,00	0,00	0,00	118,69	890,14
	4/0110002/01736	Einrichtung 2018 Kopierer	11.10.2018	7,5	10,0	1.723,80	0,00	0,00	0,00	202,80	1.521,00
	2/0290003/01725	Gartenhaus	31.12.2011	0,5	10,0	191,51	0,00	0,00	0,00	127,67	63,84
	4/0180003/01888	EDV 2019	01.08.2019	2,5	4,0	7.980,00	0,00	0,00	0,00	2.280,00	5.700,00
	4/0110002/01889	Einrichtung 2019	20.09.2019	8,5	10,0	2.284,90	0,00	0,00	0,00	240,52	2.044,38
1021	Grundstücke, Grundstückseinrichtungen und Infrastruktur					635.740,58	0,00	0,00	0,00	5.442,23	630.298,35
	240000	Kindergärten I und II				635.740,58	0,00	0,00	0,00	5.442,23	630.298,35
	1/0020001/01199	Grundstück Nr. 1105/93, KG-Nr. 19166, Bauflächen, Untere	01.01.1900	0,0	0,0	158.940,00	0,00	0,00	0,00	0,00	158.940,00
	1/0020001/01200	Grundstück Nr. 1105/93, KG-Nr. 19166, Bauflächen, Untere	01.01.1900	0,0	0,0	2.280,00	0,00	0,00	0,00	0,00	2.280,00
	1/0030001/01201	Grundstück Nr. 1105/93, KG-Nr. 19166, Gärten, Untere Tr	01.01.1900	0,0	0,0	297.648,00	0,00	0,00	0,00	0,00	297.648,00
	3/0040007/01901	2019-Einfriedung	17.10.2019	31,5	33,0	40.653,22	0,00	0,00	0,00	1.250,87	39.402,35
	3/0070003/01601	2019-Kindergartenbrücke, Parkplatz u.Wartehaus	31.12.2019	31,5	33,0	136.219,36	0,00	0,00	0,00	4.191,36	132.028,00

MVAG	Ansatz Konto	Bezeichnung	Inbetrieb- nahme	RND	ND	Buchwert 31.12.2019	Zugänge	Abgänge	Wertaufholung	Abschreibung/ Wertmind.	Buchwert 31.12.2020
1022	Gebäude und Bauten					1.268.287,73	66.741,38	0,00	0,00	39.826,69	1.295.202,42
	240000	Kindergärten I und II				1.268.287,73	66.741,38	0,00	0,00	39.826,69	1.295.202,42
	3/0070003/01600	EKIZ-Container	28.09.2018	30,5	33,0	107.751,46	66.741,38	0,00	0,00	4.497,16	169.995,68
	3/0060001/01505	Kindergarten 1a Traisenlände 2	01.01.1990	19,0	50,0	136.873,84	0,00	0,00	0,00	6.843,69	130.030,15
	3/0060001/01506	Kindergarten 1b Traisenlände 2a	01.01.2000	29,0	50,0	220.497,59	0,00	0,00	0,00	7.349,92	213.147,67
	3/0060001/01507	Kindergarten II Traisenlände 1	01.01.2008	37,0	50,0	803.164,84	0,00	0,00	0,00	21.135,92	782.028,92
1024	Sonderanlagen					21.185,07	0,00	0,00	0,00	2.648,13	18.536,94
	240000	Kindergärten I und II				21.185,07	0,00	0,00	0,00	2.648,13	18.536,94
	3/0120001/01627	PV-Anlage KG II	21.06.2013	7,0	15,0	21.185,07	0,00	0,00	0,00	2.648,13	18.536,94
1026	Amts-, Betriebs- und Geschäftsausstattung					38.046,27	0,00	0,00	0,00	8.461,06	29.585,21
	240000	Kindergärten I und II				38.046,27	0,00	0,00	0,00	8.461,06	29.585,21
	3/0290003/01760	2010-Spielplatzanlage	08.11.2010	0,0	10,0	1.363,84	0,00	0,00	0,00	1.363,84	0,00
	5/0110002/01761	2011-Bewegungsraum	11.02.2011	0,0	10,0	406,40	0,00	0,00	0,00	406,40	0,00
	5/0110002/01770	2015-Bewegungsraum Turnbänke	27.10.2015	0,0	10,0	0,00	0,00	0,00	0,00	0,00	0,00
	3/0290003/01768	2016-Ausstattung Spielplatz Sitzkreis Lärche	13.07.2016	5,5	10,0	514,79	0,00	0,00	0,00	79,20	435,59
	5/0110002/01776	Ausstattung 13. Gr. 2018 Gruppenraum, Garderobe	30.10.2018	7,5	10,0	7.830,99	0,00	0,00	0,00	921,29	6.909,70
	5/0110002/01762	Ausstattung 2012 Gruppe Gelb, Gruppenraum, Garderobe,	23.08.2012	1,5	10,0	3.184,74	0,00	0,00	0,00	1.273,90	1.910,84
	5/0110002/01763	Ausstattung 2013 Gruppen rot, blau, grün; Gruppen-, Abste	18.07.2013	2,5	10,0	8.859,56	0,00	0,00	0,00	2.531,30	6.328,26
	5/0110002/01772	Ausstattung 2015	06.03.2015	4,0	10,0	242,10	0,00	0,00	0,00	48,42	193,68
	5/0110002/01765	Ausstattung 2017 Geschirrspüler	06.07.2017	6,5	10,0	436,88	0,00	0,00	0,00	58,25	378,63
	5/0110002/01766	Ausstattung 2017 Waschmaschine	10.02.2017	6,0	10,0	466,67	0,00	0,00	0,00	66,67	400,00
	5/0110002/01774	Ausstattung 2018 Bewegungsraum	23.04.2018	7,0	10,0	2.583,43	0,00	0,00	0,00	322,93	2.260,50
	5/0180003/01769	EDV 2016 Notebook u. Kartenlesegerät	30.05.2016	0,0	4,0	0,00	0,00	0,00	0,00	0,00	0,00
	5/0110002/01767	II-Ausstattung 2017 Küche neue Gruppe, Waschmaschine	30.12.2017	6,5	10,0	2.945,19	0,00	0,00	0,00	392,69	2.552,50
	5/0110002/01775	II-Ausstattung 2018 Schrank	13.12.2018	7,5	10,0	353,46	0,00	0,00	0,00	41,58	311,88
	3/0290003/01752	Spielgeräte 2018 Doppelschaukel, Hangwellenrutsche,	19.11.2018	7,5	10,0	1.788,30	0,00	0,00	0,00	210,39	1.577,91
	5/0110002/01946	2019 Ausstattung/Einrichtung 1a	19.12.2019	8,5	10,0	616,36	0,00	0,00	0,00	64,88	551,48
	3/0290003/01890	2019-Garten-/Spielhaus	14.08.2019	8,5	10,0	2.512,65	0,00	0,00	0,00	264,49	2.248,16
	3/0110002/01891	Ausstattung 2019	22.07.2019	8,5	10,0	3.940,91	0,00	0,00	0,00	414,83	3.526,08
1311	Investitionszuschüsse von Trägern öffentlichen Rechts					-676.223,31	0,00	0,00	0,00	-19.400,71	-656.822,60
	240000	Kindergärten I und II				-676.223,31	0,00	0,00	0,00	-19.400,71	-656.822,60
	5/0110002/01944	KT Ausstattung 2012 Gruppe Gelb, Gruppenraum, Garder	13.02.2013	1,5	10,0	-657,89	0,00	0,00	0,00	-263,16	-394,73
	5/0110002/01945	KT Ausstattung 2013 Gruppen rot, blau, grün; Gruppen-, Al	27.12.2013	2,5	10,0	-1.785,00	0,00	0,00	0,00	-510,00	-1.275,00
	3/0060001/01508	KT KiGa 2 SKF	22.07.2010	37,0	50,0	-75.760,00	0,00	0,00	0,00	-1.993,68	-73.766,32
	3/0060001/01909	KT Kindergarten II Traisenlände 1 KT	31.12.2008	37,0	50,0	-588.577,78	0,00	0,00	0,00	-15.488,89	-573.088,89
	3/0120001/01948	KT PV Anlage	02.09.2013	7,5	15,0	-4.808,16	0,00	0,00	0,00	-565,67	-4.242,49

MVAG	Ansatz Konto	Bezeichnung	Inbetrieb- nahme	RND	ND	Buchwert 31.12.2019	Zugänge	Abgänge	Wertaufholung	Abschreibung/ Wertmind.	Buchwert 31.12.2020
	3/0120001/01919	KT PV-Anlage KG II	27.12.2013	7,0	15,0	-4.634,48	0,00	0,00	0,00	-579,31	-4.055,17
1021	Grundstücke, Grundstückseinrichtungen und Infrastruktur					389.676,00	0,00	0,00	0,00	0,00	389.676,00
	262000	Sportplätze				315.468,00	0,00	0,00	0,00	0,00	315.468,00
	1/0030001/00819	Grundstück Nr. 1705, KG-Nr. 19118, landwirtschaftlich gen	01.01.1900	0,0	0,0	110.808,00	0,00	0,00	0,00	0,00	110.808,00
	1/0020001/00818	Grundstück Nr. 1705, KG-Nr. 19118, Sonstige Sonstiges (c	01.01.1900	0,0	0,0	1.750,00	0,00	0,00	0,00	0,00	1.750,00
	1/0020001/00821	Grundstück Nr. 1707, KG-Nr. 19118, Bauflächen Gebäude,	01.01.1900	0,0	0,0	4.900,00	0,00	0,00	0,00	0,00	4.900,00
	1/0020003/00822	Grundstück Nr. 1707, KG-Nr. 19118, Sonstige Abbaufäche	01.01.1900	0,0	0,0	80.600,00	0,00	0,00	0,00	0,00	80.600,00
	1/0020003/00823	Grundstück Nr. 1708, KG-Nr. 19118, Sonstige Abbaufäche	01.01.1900	0,0	0,0	47.070,00	0,00	0,00	0,00	0,00	47.070,00
	1/0010001/01442	Grundstück Nr. 338/3, KG-Nr. 19180, Sonstige, Getreidega	01.01.1900	0,0	0,0	67.570,00	0,00	0,00	0,00	0,00	67.570,00
	1/0020001/00735	Grundstück Nr. 945, KG-Nr. 19116, Sonstige Sonstiges (or	01.01.1900	0,0	0,0	2.770,00	0,00	0,00	0,00	0,00	2.770,00
	263000	Turnhalle Traismauer				74.208,00	0,00	0,00	0,00	0,00	74.208,00
	1/0020001/01148	Grundstück Nr. ,549, KG-Nr. 19166, Bauflächen, Alter Sch	01.01.1900	0,0	0,0	36.120,00	0,00	0,00	0,00	0,00	36.120,00
	1/0020001/01149	Grundstück Nr. ,549, KG-Nr. 19166, Bauflächen, Alter Sch	01.01.1900	0,0	0,0	23.400,00	0,00	0,00	0,00	0,00	23.400,00
	1/0030001/01150	Grundstück Nr. ,549, KG-Nr. 19166, Gärten, Alter Schulwe	01.01.1900	0,0	0,0	14.688,00	0,00	0,00	0,00	0,00	14.688,00
1022	Gebäude und Bauten					298.366,79	0,00	0,00	0,00	12.567,37	285.799,42
	263000	Turnhalle Traismauer				298.366,79	0,00	0,00	0,00	12.567,37	285.799,42
	2/0060001/01512	Turnhalle	01.01.1994	23,0	50,0	295.616,79	0,00	0,00	0,00	12.317,37	283.299,42
	2/0070002/01892	Container	25.01.2019	10,0	12,0	2.750,00	0,00	0,00	0,00	250,00	2.500,00
1026	Amts-, Betriebs- und Geschäftsausstattung					13.061,44	0,00	0,00	0,00	1.865,92	11.195,52
	263000	Turnhalle Traismauer				13.061,44	0,00	0,00	0,00	1.865,92	11.195,52
	4/0110002/01779	Ausstattung 2017 Stühle	07.02.2017	6,0	10,0	13.061,44	0,00	0,00	0,00	1.865,92	11.195,52
1311	Investitionszuschüsse von Trägern öffentlichen Rechts					-3.360,00	0,00	0,00	0,00	-480,00	-2.880,00
	263000	Turnhalle Traismauer				-3.360,00	0,00	0,00	0,00	-480,00	-2.880,00
	4/0110002/01946	KT Ausstattung 2017 Stühle KT	26.06.2017	6,0	10,0	-3.360,00	0,00	0,00	0,00	-480,00	-2.880,00
1026	Amts-, Betriebs- und Geschäftsausstattung					0,00	0,00	0,00	0,00	0,00	0,00
	273000	Volksbüchereien				0,00	0,00	0,00	0,00	0,00	0,00
	4/0110002/01862	Bibliothekseinrichtung 2004 Fa. Nöstler	20.07.2004	0,0	10,0	0,00	0,00	0,00	0,00	0,00	0,00
1021	Grundstücke, Grundstückseinrichtungen und Infrastruktur					72.060,00	0,00	0,00	0,00	0,00	72.060,00
	320000	Musikschule Traismauer				72.060,00	0,00	0,00	0,00	0,00	72.060,00
	1/0020001/01137	Grundstück Nr. ,141, KG-Nr. 19166, Bauflächen, Gartenrin	01.01.1900	0,0	0,0	9.386,40	0,00	0,00	0,00	0,00	9.386,40
	1/0020001/01138	Grundstück Nr. ,141, KG-Nr. 19166, Bauflächen, Gartenrin	01.01.1900	0,0	0,0	9.633,60	0,00	0,00	0,00	0,00	9.633,60
	1/0020002/01139	Grundstück Nr. ,141, KG-Nr. 19166, Sonstige, Gartenring	3 01.01.1900	0,0	0,0	26.174,40	0,00	0,00	0,00	0,00	26.174,40

Rechnungsabschluss 2020

Stadtgemeinde Traismauer

Anlagenspiegel Einzelkonten (Anlage 6g)

MVAG	Ansatz Konto	Bezeichnung	Inbetrieb- nahme	RND	ND	Buchwert 31.12.2019	Zugänge	Abgänge	Wertaufholung	Abschreibung/ Wertmind.	Buchwert 31.12.2020
	1/0020002/01140	Grundstück Nr. 141, KG-Nr. 19166, Sonstige, Gartenring 3	01.01.1900	0,0	0,0	26.865,60	0,00	0,00	0,00	0,00	26.865,60
1022	Gebäude und Bauten					440.142,66	0,00	0,00	0,00	12.945,37	427.197,29
	320000	Musikschule Traismauer				440.142,66	0,00	0,00	0,00	12.945,37	427.197,29
	2/0060001/01511	Musikschul-Gebäude	01.01.2004	33,0	50,0	440.142,66	0,00	0,00	0,00	12.945,37	427.197,29
1026	Amts-, Betriebs- und Geschäftsausstattung					24.821,55	0,00	0,00	0,00	1.747,10	23.074,45
	320000	Musikschule Traismauer				24.821,55	0,00	0,00	0,00	1.747,10	23.074,45
	4/0110002/01780	Ausstattung 2012 Studio Life Mischpult	13.12.2012	1,5	10,0	272,28	0,00	0,00	0,00	108,91	163,37
	4/0180004/01782	Ausstattung 2016 Kopierer	13.06.2016	3,0	8,0	414,00	0,00	0,00	0,00	103,50	310,50
	4/0110002/01781	Einrichtung 2014 Kasten	28.07.2014	3,5	10,0	494,98	0,00	0,00	0,00	110,00	384,98
	4/0290007/01861	Instrumente 2011 Piano UP 131, E-Gitarre	31.12.2011	10,5	20,0	1.911,47	0,00	0,00	0,00	166,21	1.745,26
	4/0290007/01860	Instrumente 2015 Gitarre Yamaha NCX 700	27.10.2015	14,5	20,0	522,39	0,00	0,00	0,00	33,70	488,69
	4/0290007/01859	Instrumente 2016 Yamaha Stagae Piano f. Kinderchor	22.11.2016	15,5	20,0	518,93	0,00	0,00	0,00	31,45	487,48
	4/0290007/01858	instrumente 2017 Klavier Yamaha	27.06.2017	16,0	20,0	15.988,50	0,00	0,00	0,00	940,50	15.048,00
	4/0290007/01857	Instrumente 2018 Bläserklasse: Trompeten, Posaune, Klari	23.11.2018	17,5	20,0	3.879,08	0,00	0,00	0,00	209,68	3.669,40
	4/0290007/01862	Instrumente 2019	30.06.2019	18,0	20,0	819,92	0,00	0,00	0,00	43,15	776,77
1021	Grundstücke, Grundstückseinrichtungen und Infrastruktur					19.260,00	0,00	0,00	0,00	0,00	19.260,00
	360000	Heimatismuseum/Schlosserhaus				19.260,00	0,00	0,00	0,00	0,00	19.260,00
	1/0020001/01266	Grundstück Nr. 2/12, KG-Nr. 19166, Bauflächen, Florianiga	01.01.1900	0,0	0,0	18.900,00	0,00	0,00	0,00	0,00	18.900,00
	1/0020001/01267	Grundstück Nr. 2/12, KG-Nr. 19166, Bauflächen, Florianiga	01.01.1900	0,0	0,0	360,00	0,00	0,00	0,00	0,00	360,00
1026	Amts-, Betriebs- und Geschäftsausstattung					0,00	0,00	0,00	0,00	0,00	0,00
	360000	Heimatismuseum/Schlosserhaus				0,00	0,00	0,00	0,00	0,00	0,00
	4/0110002/01513	Altbestand Vitrinen	01.01.1900	0,0	10,0	0,00	0,00	0,00	0,00	0,00	0,00
1021	Grundstücke, Grundstückseinrichtungen und Infrastruktur					18.530,00	0,00	0,00	0,00	0,00	18.530,00
	362000	Denkmalpflege				11.880,00	0,00	0,00	0,00	0,00	11.880,00
	1/0020001/01134	Grundstück Nr. 1/1, KG-Nr. 19166, Bauflächen, Wiener Str	01.01.1900	0,0	0,0	6.480,00	0,00	0,00	0,00	0,00	6.480,00
	1/0020001/01135	Grundstück Nr. 1/2, KG-Nr. 19166, Bauflächen, Wiener Str	01.01.1900	0,0	0,0	5.400,00	0,00	0,00	0,00	0,00	5.400,00
	381000	Kulturpflege				6.650,00	0,00	0,00	0,00	0,00	6.650,00
	1/0020001/01337	Grundstück Nr. 66/1, KG-Nr. 19180, Bauflächen Gebäude,	01.01.1900	0,0	0,0	6.650,00	0,00	0,00	0,00	0,00	6.650,00
1022	Gebäude und Bauten					0,00	0,00	0,00	0,00	0,00	0,00
	381000	Kulturpflege				0,00	0,00	0,00	0,00	0,00	0,00
	2/0060001/01522	Kulturhaus Wagram	01.01.1945	0,0	50,0	0,00	0,00	0,00	0,00	0,00	0,00

MVAG	Ansatz Konto	Bezeichnung	Inbetrieb- nahme	RND	ND	Buchwert 31.12.2019	Zugänge	Abgänge	Wertaufholung	Abschreibung/ Wertmind.	Buchwert 31.12.2020
1021	Grundstücke, Grundstückseinrichtungen und Infrastruktur					21.180,00	0,00	0,00	0,00	0,00	21.180,00
	390000	Kirchliche Angelegenheiten				21.180,00	0,00	0,00	0,00	0,00	21.180,00
	1/0020001/00744	Grundstück Nr. ,46, KG-Nr. 19118, Bauflächen, Ortsstraße	01.01.1900	0,0	0,0	9.850,00	0,00	0,00	0,00	0,00	9.850,00
	1/0010001/00745	Grundstück Nr. ,46, KG-Nr. 19118, Sonstige, Ortsstraße 8	01.01.1900	0,0	0,0	1.080,00	0,00	0,00	0,00	0,00	1.080,00
	1/0020001/01335	Grundstück Nr. ,57, KG-Nr. 19180, Bauflächen, Wagramer	01.01.1900	0,0	0,0	6.800,00	0,00	0,00	0,00	0,00	6.800,00
	1/0020001/01336	Grundstück Nr. ,57, KG-Nr. 19180, Bauflächen, Wagramer	01.01.1900	0,0	0,0	3.450,00	0,00	0,00	0,00	0,00	3.450,00
1026	Amts-, Betriebs- und Geschäftsausstattung					9.295,19	0,00	0,00	0,00	0,00	9.295,19
	423000	Essen auf Rädern				9.295,19	0,00	0,00	0,00	0,00	9.295,19
	5/0340001/01534	Festwert Geschirr + Warmhalteboxen	01.01.1900	0,0	0,0	9.295,19	0,00	0,00	0,00	0,00	9.295,19
1021	Grundstücke, Grundstückseinrichtungen und Infrastruktur					6.837.056,74	179.346,30	178.018,12	0,00	316.989,75	6.521.395,17
	612000	Gemeindestraßen				6.710.516,74	179.346,30	178.018,12	0,00	316.989,75	6.394.855,17
	2/0040001/01537	1987 Straßenbau	31.12.1987	0,0	33,0	3.746,36	0,00	0,00	0,00	3.746,36	0,00
	2/0040001/01538	1988 Straßenbau	31.12.1988	0,5	33,0	7.460,77	0,00	0,00	0,00	4.973,85	2.486,92
	2/0040001/01539	1989 Straßenbau	31.12.1989	1,5	33,0	9.798,91	0,00	0,00	0,00	3.919,56	5.879,35
	2/0040001/01540	1990 Straßenbau	31.12.1990	2,5	33,0	20.586,36	0,00	0,00	0,00	5.881,82	14.704,54
	2/0040001/01601	1991 Straßenbau	31.12.1991	3,5	33,0	29.551,83	0,00	0,00	0,00	6.567,07	22.984,76
	2/0040001/01602	1992 Straßenbau	31.12.1992	4,5	33,0	51.537,17	0,00	0,00	0,00	9.370,39	42.166,78
	2/0040001/01603	1993 Straßenbau	31.12.1993	5,5	33,0	59.585,21	0,00	0,00	0,00	9.166,96	50.418,25
	2/0040001/01604	1994 Straßenbau	31.12.1994	6,5	33,0	24.930,04	0,00	0,00	0,00	3.324,01	21.606,03
	2/0040001/01605	1995 Straßenbau	31.12.1995	7,5	33,0	39.694,10	0,00	0,00	0,00	4.669,89	35.024,21
	2/0040001/01606	1996 Straßenbau	31.12.1996	8,5	33,0	39.946,41	0,00	0,00	0,00	4.204,89	35.741,52
	2/0040001/01607	1997 Straßenbau	31.12.1997	9,5	33,0	95.597,47	0,00	0,00	0,00	9.104,52	86.492,95
	2/0040001/01608	1998 Straßenbau	31.12.1998	10,5	33,0	82.180,20	0,00	0,00	0,00	7.146,10	75.034,10
	2/0040001/01609	1999 Straßenbau	31.12.1999	11,5	33,0	118.847,01	0,00	0,00	0,00	9.507,76	109.339,25
	2/0040001/01610	2000 Straßenbau	31.12.2000	12,5	33,0	30.719,13	0,00	0,00	0,00	2.275,49	28.443,64
	2/0040001/01611	2001 Straßenbau	31.12.2001	13,5	33,0	56.124,89	0,00	0,00	0,00	3.870,68	52.254,21
	2/0040001/01612	2002 Straßenbau	31.12.2002	14,5	33,0	47.926,68	0,00	0,00	0,00	3.092,04	44.834,64
	2/0040001/01613	2003 Straßenbau	31.12.2003	15,5	33,0	9.463,60	0,00	0,00	0,00	573,55	8.890,05
	2/0040001/01614	2004 Straßenbau	31.12.2004	16,5	33,0	41.063,72	0,00	0,00	0,00	2.346,50	38.717,22
	2/0040001/01615	2005 Straßenbau	31.12.2005	17,5	33,0	215.676,41	0,00	0,00	0,00	11.658,18	204.018,23
	2/0040001/01616	2006 Straßenbau	31.12.2006	18,5	33,0	340.238,84	0,00	0,00	0,00	17.448,15	322.790,69
	2/0040001/01617	2007 Straßenbau	31.12.2007	19,5	33,0	295.348,25	0,00	0,00	0,00	14.407,23	280.941,02
	2/0040001/01618	2008 Straßenbau	31.12.2008	20,5	33,0	172.503,74	0,00	0,00	0,00	8.023,43	164.480,31
	2/0040001/01619	2009 Straßenbau	31.12.2009	21,5	33,0	306.594,09	0,00	0,00	0,00	13.626,40	292.967,69
	2/0040001/01620	2010 Straßenbau	31.12.2010	22,5	33,0	66.764,18	0,00	0,00	0,00	2.841,03	63.923,15
	2/0040001/01621	2011 Straßenbau	31.12.2011	23,5	33,0	305.443,86	0,00	0,00	0,00	12.467,10	292.976,76
	2/0040001/01622	2012 Straßenbau	31.12.2012	24,5	33,0	193.058,21	0,00	0,00	0,00	7.570,91	185.487,30

MVAG	Ansatz Konto	Bezeichnung	Inbetrieb- nahme	RND	ND	Buchwert 31.12.2019	Zugänge	Abgänge	Wertaufholung	Abschreibung/ Wertmind.	Buchwert 31.12.2020
	2/0040001/01754	2013 Straßenbau	31.12.2013	25,5	33,0	381.892,31	0,00	0,00	0,00	14.411,03	367.481,28
	2/0040001/01755	2014-Straßenbau	31.12.2014	26,5	33,0	398.180,45	0,00	0,00	0,00	14.479,29	383.701,16
	2/0040001/01756	2015-Straßenbau	31.12.2015	27,5	33,0	410.846,80	0,00	0,00	0,00	14.415,68	396.431,12
	2/0040001/01757	2016-Straßenbau	31.12.2016	28,5	33,0	594.421,66	0,00	0,00	0,00	20.149,89	574.271,77
	2/0040001/01758	2017-Straßenbau	31.12.2017	29,5	33,0	769.656,06	0,00	0,00	0,00	25.234,62	744.421,44
	2/0040001/01759	2018 Straßenbau	31.12.2018	30,5	33,0	607.615,73	0,00	0,00	0,00	19.289,39	588.326,34
	2/0040001/01912	2019 Straßenbau	31.12.2019	31,5	33,0	883.516,29	179.346,30	178.018,12	0,00	27.225,98	857.618,49
	617000	Städtischer Wirtschaftshof				126.540,00	0,00	0,00	0,00	0,00	126.540,00
	1/0020002/00990	Grundstück Nr. 42, KG-Nr. 19164, Sonstige, Stollhofener t	01.01.1900	0,0	0,0	41.100,00	0,00	0,00	0,00	0,00	41.100,00
	1/0030001/01088	Grundstück Nr. 50, KG-Nr. 19164, landwirtschaftlich genutz	01.01.1900	0,0	0,0	584,00	0,00	0,00	0,00	0,00	584,00
	1/0020001/01090	Grundstück Nr. 51, KG-Nr. 19164, Bauflächen Gebäude, FI	01.01.1900	0,0	0,0	29.880,00	0,00	0,00	0,00	0,00	29.880,00
	1/0030001/01091	Grundstück Nr. 51, KG-Nr. 19164, landwirtschaftlich genutz	01.01.1900	0,0	0,0	676,00	0,00	0,00	0,00	0,00	676,00
	1/0020002/01092	Grundstück Nr. 51, KG-Nr. 19164, Sonstige Betriebsflächen	01.01.1900	0,0	0,0	54.300,00	0,00	0,00	0,00	0,00	54.300,00
1022	Gebäude und Bauten					33.187,10	0,00	0,00	0,00	3.546,44	29.640,66
	617000	Städtischer Wirtschaftshof				33.187,10	0,00	0,00	0,00	3.546,44	29.640,66
	2/0070003/01542	Bauhof-Boxen	01.01.1990	2,0	33,0	5.002,39	0,00	0,00	0,00	1.667,46	3.334,93
	2/0060001/01541	Bauhof-Werkstatt	01.01.1985	14,0	50,0	28.184,71	0,00	0,00	0,00	1.878,98	26.305,73
1025	Technische Anlagen, Fahrzeuge und Maschinen					74.315,92	0,00	0,00	0,00	18.175,01	56.140,91
	617000	Städtischer Wirtschaftshof				74.315,92	0,00	0,00	0,00	18.175,01	56.140,91
	4/0240001/01666	2009	08.10.2009	0,0	10,0	0,00	0,00	0,00	0,00	0,00	0,00
	4/0240001/01665	2010	29.12.2010	0,0	10,0	40,62	0,00	0,00	0,00	40,62	0,00
	4/0240001/01663	2012	13.11.2012	1,5	10,0	293,43	0,00	0,00	0,00	117,37	176,06
	4/0240001/01662	2013	30.12.2013	2,5	10,0	1.000,27	0,00	0,00	0,00	285,79	714,48
	4/0240001/01661	2014	08.10.2014	3,5	10,0	1.095,75	0,00	0,00	0,00	243,50	852,25
	4/0240001/01659	2015	30.12.2015	4,5	10,0	314,82	0,00	0,00	0,00	57,24	257,58
	4/0240001/01658	2016	28.07.2016	5,5	10,0	1.794,00	0,00	0,00	0,00	276,00	1.518,00
	4/0240001/01657	2017	27.12.2017	6,5	10,0	876,75	0,00	0,00	0,00	116,90	759,85
	4/0240001/01656	2018	20.12.2018	7,5	10,0	2.728,50	0,00	0,00	0,00	321,00	2.407,50
	4/0150002/01649	N 277.U64 Anhänger	01.01.1900	0,0	10,0	0,00	0,00	0,00	0,00	0,00	0,00
	4/0150002/01646	N 347.C26 Anhänger	01.01.1900	0,0	10,0	0,00	0,00	0,00	0,00	0,00	0,00
	4/0150002/01645	PL-15ND Husteiger	01.01.1900	0,0	10,0	0,00	0,00	0,00	0,00	0,00	0,00
	4/0150002/01650	PL-225KH Deutz Agrottron K410	01.01.1900	0,0	10,0	0,00	0,00	0,00	0,00	0,00	0,00
	4/0150002/01647	PL-316GL Anhängewagen	01.01.1900	0,0	10,0	0,00	0,00	0,00	0,00	0,00	0,00
	4/0150002/01637	PL-333IK VW Doka-Pritsche	13.12.2018	7,5	10,0	24.624,50	0,00	0,00	0,00	2.897,00	21.727,50
	4/0150002/01644	PL-337KA Pongratz Anhänger	30.11.2009	0,0	10,0	0,00	0,00	0,00	0,00	0,00	0,00
	4/0150002/01641	PL-39SG VW Doka-Pritsche	20.06.2011	0,0	10,0	2.558,80	0,00	0,00	0,00	2.558,80	0,00

MVAG	Ansatz Konto	Bezeichnung	Inbetrieb- nahme	RND	ND	Buchwert 31.12.2019	Zugänge	Abgänge	Wertaufholung	Abschreibung/ Wertmind.	Buchwert 31.12.2020
	4/0150002/01642	PL-480JS Ford Pritsche	21.07.2008	0,0	10,0	0,00	0,00	0,00	0,00	0,00	0,00
	4/0150002/01648	PL-53BD Anhänger	01.01.1900	0,0	10,0	0,00	0,00	0,00	0,00	0,00	0,00
	4/0150002/01639	PL-550AJ Renault Kangoo Elektrofahrzeug	30.09.2013	2,5	10,0	9.168,25	0,00	0,00	0,00	2.619,50	6.548,75
	4/0150002/01638	PL-551AX Iveco Pritsche	06.05.2015	4,0	10,0	16.434,00	0,00	0,00	0,00	3.286,80	13.147,20
	4/0150002/01640	PL-630HO Kubota STV40	24.07.2012	1,5	10,0	13.386,23	0,00	0,00	0,00	5.354,49	8.031,74
	4/0150002/01643	PL-796IN Deutz Agrottron K100 Zugmaschine	01.01.1900	0,0	10,0	0,00	0,00	0,00	0,00	0,00	0,00
1026	Amts-, Betriebs- und Geschäftsausstattung					6.927,75	0,00	0,00	0,00	984,65	5.943,10
	617000	Städtischer Wirtschaftshof				6.927,75	0,00	0,00	0,00	984,65	5.943,10
	4/0110002/01664	2012 Telefonanlage	29.08.2012	1,5	10,0	168,67	0,00	0,00	0,00	67,47	101,20
	4/0110002/01660	2015 Umweltschrank	01.07.2015	4,5	10,0	329,34	0,00	0,00	0,00	59,88	269,46
	4/0180003/01901	2019 - Tablet f. Grünflächenerfassung	17.12.2019	4,0	4,0	0,00	0,00	0,00	0,00	0,00	0,00
	4/0290001/00001	2019 Hochdruckreiniger, Thermolanze	20.12.2019	6,5	8,0	6.429,74	0,00	0,00	0,00	857,30	5.572,44
1023	Wasser- und Abwasserbauten und -anlagen					271.050,35	0,00	0,00	0,00	3.605,83	267.444,52
	633000	Wildbachverbauung Wagram				271.050,35	0,00	0,00	0,00	3.605,83	267.444,52
	2/0470001/01545	Entwässerungsprojekt S33 Theyernbach	31.12.2015	74,5	80,0	115.137,50	0,00	0,00	0,00	1.525,00	113.612,50
	2/0470001/01546	Verbindung Grabenweggraben	31.12.2016	75,5	80,0	34.085,84	0,00	0,00	0,00	445,57	33.640,27
	2/0470001/01547	Waldletzberger Graben	31.12.2014	73,5	80,0	121.827,01	0,00	0,00	0,00	1.635,26	120.191,75
1028	Geleistete Anzahlungen für Anlagen und Anlagen in Bau					0,00	53.670,43	0,00	0,00	0,00	53.670,43
	639000	Sonstige Einrichtungen und Maßnahmen				0,00	20.716,51	0,00	0,00	0,00	20.716,51
	2/0080002/00001	Sonderanlagen i.B. HWS		0,0	0,0	0,00	20.716,51	0,00	0,00	0,00	20.716,51
	789000	Stadterneuerung				0,00	32.953,92	0,00	0,00	0,00	32.953,92
	2/0080001/00001	Stadtgrabenpark Erweiterung STERN III - AiB		0,0	0,0	0,00	32.953,92	0,00	0,00	0,00	32.953,92
1021	Grundstücke, Grundstückseinrichtungen und Infrastruktur					201.687,64	0,00	0,00	0,00	5.371,31	196.316,33
	815000	Park- und Gartenanlagen,				201.687,64	0,00	0,00	0,00	5.371,31	196.316,33
	1/0030001/01265	Grundstück Nr. 2/1, KG-Nr. 19166, landwirtschaftlich genut	01.01.1900	0,0	0,0	684,00	0,00	0,00	0,00	0,00	684,00
	1/0030001/01268	Grundstück Nr. 2/12, KG-Nr. 19166, Gärten, Florianigasse	01.01.1900	0,0	0,0	50.976,00	0,00	0,00	0,00	0,00	50.976,00
	1/0030001/01269	Grundstück Nr. 2/2, KG-Nr. 19166, landwirtschaftlich genut	01.01.1900	0,0	0,0	756,00	0,00	0,00	0,00	0,00	756,00
	1/0030001/01270	Grundstück Nr. 2/3, KG-Nr. 19166, landwirtschaftlich genut	01.01.1900	0,0	0,0	932,00	0,00	0,00	0,00	0,00	932,00
	1/0030001/01271	Grundstück Nr. 2/4, KG-Nr. 19166, landwirtschaftlich genut	01.01.1900	0,0	0,0	776,00	0,00	0,00	0,00	0,00	776,00
	1/0030001/01272	Grundstück Nr. 2/6, KG-Nr. 19166, landwirtschaftlich genut	01.01.1900	0,0	0,0	948,00	0,00	0,00	0,00	0,00	948,00
	1/0030001/01273	Grundstück Nr. 2/7, KG-Nr. 19166, landwirtschaftlich genut	01.01.1900	0,0	0,0	1.084,00	0,00	0,00	0,00	0,00	1.084,00
	1/0030001/01274	Grundstück Nr. 2/8, KG-Nr. 19166, landwirtschaftlich genut	01.01.1900	0,0	0,0	1.004,00	0,00	0,00	0,00	0,00	1.004,00
	1/0030001/01275	Grundstück Nr. 2/9, KG-Nr. 19166, landwirtschaftlich genut	01.01.1900	0,0	0,0	800,00	0,00	0,00	0,00	0,00	800,00
	1/0030001/01276	Grundstück Nr. 3, KG-Nr. 19166, landwirtschaftlich genutzt	01.01.1900	0,0	0,0	1.388,00	0,00	0,00	0,00	0,00	1.388,00

MVAG	Ansatz Konto	Bezeichnung	Inbetrieb- nahme	RND	ND	Buchwert 31.12.2019	Zugänge	Abgänge	Wertaufholung	Abschreibung/ Wertmind.	Buchwert 31.12.2020
	2/0040001/01553	Stadt- u. Natursteinmauer	31.12.2013	25,5	33,0	54.742,25	0,00	0,00	0,00	2.065,75	52.676,50
	2/0040001/01554	Wege Stadtpark	31.12.2013	25,5	33,0	87.597,39	0,00	0,00	0,00	3.305,56	84.291,83
1026	Amts-, Betriebs- und Geschäftsausstattung					11.513,43	0,00	0,00	0,00	3.289,55	8.223,88
	815000	Park- und Gartenanlagen,				11.513,43	0,00	0,00	0,00	3.289,55	8.223,88
	2/0350004/01555	Beleuchtung Stadtpark	31.12.2013	2,5	10,0	4.442,77	0,00	0,00	0,00	1.269,36	3.173,41
	2/0350004/01556	Beregnung Stadtpark	31.12.2013	2,5	10,0	7.070,66	0,00	0,00	0,00	2.020,19	5.050,47
1311	Investitionszuschüsse von Trägern öffentlichen Rechts					-89.203,08	0,00	0,00	0,00	-3.366,16	-85.836,92
	815000	Park- und Gartenanlagen,				-89.203,08	0,00	0,00	0,00	-3.366,16	-85.836,92
	2/0040001/01910	KT Stadt- u. Natursteinmauer	07.01.2014	25,5	33,0	-44.601,54	0,00	0,00	0,00	-1.683,08	-42.918,46
	2/0040001/01911	KT Wege Stadtpark	07.01.2014	25,5	33,0	-44.601,54	0,00	0,00	0,00	-1.683,08	-42.918,46
1021	Grundstücke, Grundstückseinrichtungen und Infrastruktur					196.047,01	0,00	0,00	0,00	11.780,74	184.266,27
	815100	Kinderspielplätze				196.047,01	0,00	0,00	0,00	11.780,74	184.266,27
	2/0290003/01748	2010 Spielplatz-Geräte	08.11.2010	0,0	10,0	115,32	0,00	0,00	0,00	115,32	0,00
	2/0290003/01856	2012 Spielplatz-Geräte Generationenspielplatz Wagram	13.12.2012	1,5	10,0	6.982,54	0,00	0,00	0,00	2.793,02	4.189,52
	2/0290003/01704	2014 Spielplatz-Geräte	14.11.2014	3,5	10,0	7.766,08	0,00	0,00	0,00	1.725,80	6.040,28
	2/0290003/01745	2015 Spielplatz-Geräte	09.10.2015	4,5	10,0	9.188,61	0,00	0,00	0,00	1.670,66	7.517,95
	2/0290003/01543	2018 Skaterplatz	10.12.2018	7,5	10,0	3.453,64	0,00	0,00	0,00	406,31	3.047,33
	2/0290003/01746	2019 Spielplatz-Geräte	18.09.2017	6,5	10,0	871,52	0,00	0,00	0,00	116,20	755,32
	1/0030001/00743	Grundstück Nr. 141, KG-Nr. 19118, Sonstige Sonstiges (ol 01.01.1900	0,0	0,0	3.780,00	0,00	0,00	0,00	0,00	0,00	3.780,00
	1/0030001/01340	Grundstück Nr. 1/10, KG-Nr. 19180, Sonstige Sonstiges (ol 01.01.1900	0,0	0,0	13.330,00	0,00	0,00	0,00	0,00	0,00	13.330,00
	1/0030001/01341	Grundstück Nr. 1/11, KG-Nr. 19180, Sonstige Sonstiges (ol 01.01.1900	0,0	0,0	11.620,00	0,00	0,00	0,00	0,00	0,00	11.620,00
	1/0030001/01226	Grundstück Nr. 1380/5, KG-Nr. 19166, Sonstige Sonstiges 01.01.1900	0,0	0,0	14.220,00	0,00	0,00	0,00	0,00	0,00	14.220,00
	1/0030001/01227	Grundstück Nr. 1380/6, KG-Nr. 19166, Sonstige Sonstiges 01.01.1900	0,0	0,0	17.780,00	0,00	0,00	0,00	0,00	0,00	17.780,00
	1/0010002/00777	Grundstück Nr. 1563, KG-Nr. 19118, Sonstige Sonstiges (c 01.01.1900	0,0	0,0	11.720,00	0,00	0,00	0,00	0,00	0,00	11.720,00
	1/0020001/01008	Grundstück Nr. 158/71, KG-Nr. 19164, landwirtschaftlich ge 01.01.1900	0,0	0,0	80,00	0,00	0,00	0,00	0,00	0,00	80,00
	1/0020004/01010	Grundstück Nr. 158/71, KG-Nr. 19164, landwirtschaftlich ge 01.01.1900	0,0	0,0	364,00	0,00	0,00	0,00	0,00	0,00	364,00
	1/0030001/01573	Grundstück Nr. 1926/4, KG-Nr. 19164, Sonstige Sonstiges 01.01.1900	0,0	0,0	24.036,00	0,00	0,00	0,00	0,00	0,00	24.036,00
	1/0030001/00918	Grundstück Nr. 429/6, KG-Nr. 19118, Sonstige Sonstiges (i 01.01.1900	0,0	0,0	11.970,00	0,00	0,00	0,00	0,00	0,00	11.970,00
	1/0020004/00074	Grundstück Nr. 484/2, KG-Nr. 19116, Sonstige Sonstiges (i 01.01.1900	0,0	0,0	3.100,00	0,00	0,00	0,00	0,00	0,00	3.100,00
	2/0040008/01705	Umzäunung Splpl. Herzogenburger Straße 2014	13.10.2014	13,5	20,0	5.357,67	0,00	0,00	0,00	369,49	4.988,18
	2/0040008/01897	2019 Umzäunung Berghäuserg.	04.10.2019	18,5	20,0	13.190,07	0,00	0,00	0,00	676,41	12.513,66
	2/0290003/01894	2019 Spielplatz-Geräte	18.09.2019	8,5	10,0	37.121,56	0,00	0,00	0,00	3.907,53	33.214,03

MVAG	Ansatz Konto	Bezeichnung	Inbetrieb- nahme	RND	ND	Buchwert 31.12.2019	Zugänge	Abgänge	Wertaufholung	Abschreibung/ Wertmind.	Buchwert 31.12.2020
1311	Investitionszuschüsse von Trägern öffentlichen Rechts					-1.756,37	0,00	0,00	0,00	-702,55	-1.053,82
	815100	Kinderspielplätze				-1.756,37	0,00	0,00	0,00	-702,55	-1.053,82
	2/0290003/01947	KT Spielgeräte 2012 Generationenspielplatz Wagram KT	31.10.2013	1,5	10,0	-1.756,37	0,00	0,00	0,00	-702,55	-1.053,82
1021	Grundstücke, Grundstückseinrichtungen und Infrastruktur					181.399,10	0,00	0,00	0,00	14.197,03	167.202,07
	816000	Öffentliche Beleuchtung und öffentliche Uhren				181.399,10	0,00	0,00	0,00	14.197,03	167.202,07
	2/0040012/01558	LED-Umstellung 2016	31.12.2016	10,5	15,0	67.632,33	0,00	0,00	0,00	5.881,07	61.751,26
	2/0040012/01559	LED-Umstellung 2018	31.12.2018	12,5	15,0	91.997,52	0,00	0,00	0,00	6.814,63	85.182,89
	2/0040012/01913	LED-Leuchten 2019	31.12.2019	13,5	15,0	21.769,25	0,00	0,00	0,00	1.501,33	20.267,92
1311	Investitionszuschüsse von Trägern öffentlichen Rechts					-10.907,85	0,00	0,00	0,00	-865,55	-10.042,30
	816000	Öffentliche Beleuchtung und öffentliche Uhren				-10.907,85	0,00	0,00	0,00	-865,55	-10.042,30
	2/0040012/01912	KT LED-Umstellung 2016	22.06.2017	10,5	15,0	-4.468,35	0,00	0,00	0,00	-388,55	-4.079,80
	2/0040012/01915	KT LED-Umstellung 2018	19.07.2019	12,5	14,0	-6.439,50	0,00	0,00	0,00	-477,00	-5.962,50
1021	Grundstücke, Grundstückseinrichtungen und Infrastruktur					423.076,88	0,00	0,00	0,00	9.960,79	413.116,09
	817000	Friedhöfe				423.076,88	0,00	0,00	0,00	9.960,79	413.116,09
	2/0070003/01568	2004-Erweiterung Wagram	31.12.2004	16,5	33,0	66.550,45	0,00	0,00	0,00	3.802,88	62.747,57
	2/0070003/01564	2010-Errichtung Urnennischen Traismauer	04.05.2010	22,0	33,0	12.404,15	0,00	0,00	0,00	539,31	11.864,84
	2/0070003/01565	2014-Erweiterung Urnennischen Traismauer	25.03.2014	26,0	33,0	19.270,51	0,00	0,00	0,00	713,72	18.556,79
	2/0070003/01569	2017-Erweiterung Urnennischen Stollh., Traismauer	31.12.2017	29,5	33,0	63.252,49	0,00	0,00	0,00	2.073,85	61.178,64
	2/0070003/01570	2018-FH Wagram	31.12.2018	30,5	33,0	15.916,40	0,00	0,00	0,00	505,28	15.411,12
	2/0070003/01883	2019 Friedhöfe div. Grundstückseinrichtungen	05.12.2019	31,5	33,0	70.802,88	0,00	0,00	0,00	2.325,75	68.477,13
	1/0020001/00742	Grundstück Nr. 108, KG-Nr. 19118, Bauflächen Gebäude,	01.01.1900	0,0	0,0	2.150,00	0,00	0,00	0,00	0,00	2.150,00
	1/0020002/00993	Grundstück Nr. 1017/1, KG-Nr. 19164, Sonstige Friedhöfe,	01.01.1900	0,0	0,0	27.924,00	0,00	0,00	0,00	0,00	27.924,00
	1/0020002/01185	Grundstück Nr. 1085/4, KG-Nr. 19166, Sonstige Friedhöfe,	01.01.1900	0,0	0,0	91.656,00	0,00	0,00	0,00	0,00	91.656,00
	1/0020002/00753	Grundstück Nr. 111/2, KG-Nr. 19118, Sonstige Friedhöfe, F	01.01.1900	0,0	0,0	10.650,00	0,00	0,00	0,00	0,00	10.650,00
	1/0020002/00754	Grundstück Nr. 114, KG-Nr. 19118, Sonstige Friedhöfe, Flä	01.01.1900	0,0	0,0	19.890,00	0,00	0,00	0,00	0,00	19.890,00
	1/0020002/01444	Grundstück Nr. 348, KG-Nr. 19180, Sonstige Friedhöfe, Flä	01.01.1900	0,0	0,0	13.190,00	0,00	0,00	0,00	0,00	13.190,00
	1/0020002/01446	Grundstück Nr. 349/1, KG-Nr. 19180, Sonstige Friedhöfe, F	01.01.1900	0,0	0,0	9.420,00	0,00	0,00	0,00	0,00	9.420,00
1022	Gebäude und Bauten					0,00	0,00	0,00	0,00	0,00	0,00
	817000	Friedhöfe				0,00	0,00	0,00	0,00	0,00	0,00
	2/0060001/01562	Aufbahungshalle, Geräteschuppen Gemeinlebern	01.01.1965	0,0	50,0	0,00	0,00	0,00	0,00	0,00	0,00
	2/0060001/01561	Aufbahungshalle, Geräteschuppen Traismauer	01.01.1965	0,0	50,0	0,00	0,00	0,00	0,00	0,00	0,00

MVAG	Ansatz Konto	Bezeichnung	Inbetrieb- nahme	RND	ND	Buchwert 31.12.2019	Zugänge	Abgänge	Wertaufholung	Abschreibung/ Wertmind.	Buchwert 31.12.2020
1027	Kulturgüter					4.580,40	0,00	0,00	0,00	0,00	4.580,40
	817000	Friedhöfe				4.580,40	0,00	0,00	0,00	0,00	4.580,40
	2/0060004/01567	Glocke Wagram	28.09.2005	0,0	0,0	4.580,40	0,00	0,00	0,00	0,00	4.580,40
1021	Grundstücke, Grundstückseinrichtungen und Infrastruktur					7.732.173,99	-35,00	0,00	0,00	0,00	7.732.138,99
	840000	Grundbesitz				7.713.745,49	-35,00	0,00	0,00	0,00	7.713.710,49
	1/0020004/01136	Grundstück Nr. 100, KG-Nr. 19166, Sonstige Parkplätze, F 01.01.1900		0,0	0,0	18.480,00	0,00	0,00	0,00	0,00	18.480,00
	1/0020001/00987	Grundstück Nr. 106, KG-Nr. 19164, Bauflächen Gebäude, 01.01.1900		0,0	0,0	3.300,00	0,00	0,00	0,00	0,00	3.300,00
	1/0020004/00376	Grundstück Nr. 140/2, KG-Nr. 19166, Sonstige Straßenverke		0,0	0,0	17,00	0,00	0,00	0,00	0,00	17,00
	1/0020001/00939	Grundstück Nr. 15, KG-Nr. 19119, Bauflächen Gebäude, F 01.01.1900		0,0	0,0	990,00	0,00	0,00	0,00	0,00	990,00
	1/0020001/01141	Grundstück Nr. 184, KG-Nr. 19166, Bauflächen Gebäude, 01.01.1900		0,0	0,0	6.240,00	0,00	0,00	0,00	0,00	6.240,00
	1/0020001/00950	Grundstück Nr. 22, KG-Nr. 19131, Bauflächen Gebäude, F 01.01.1900		0,0	0,0	2.000,00	0,00	0,00	0,00	0,00	2.000,00
	1/0020001/01142	Grundstück Nr. 273, KG-Nr. 19166, Bauflächen Gebäude, 01.01.1900		0,0	0,0	3.720,00	0,00	0,00	0,00	0,00	3.720,00
	1/0020001/01145	Grundstück Nr. 38/1, KG-Nr. 19166, Bauflächen Gebäude, 01.01.1900		0,0	0,0	3.240,00	0,00	0,00	0,00	0,00	3.240,00
	1/0030001/01146	Grundstück Nr. 38/3, KG-Nr. 19166, Gärten Gärten, Fläche 01.01.1900		0,0	0,0	1.296,00	0,00	0,00	0,00	0,00	1.296,00
	1/0020001/00989	Grundstück Nr. 42, KG-Nr. 19164, Bauflächen, Stollhofene 01.01.1900		0,0	0,0	21.480,00	0,00	0,00	0,00	0,00	21.480,00
	1/0020001/00978	Grundstück Nr. 50, KG-Nr. 19146, Bauflächen Gebäude, F 01.01.1900		0,0	0,0	1.750,00	0,00	0,00	0,00	0,00	1.750,00
	1/0020001/00723	Grundstück Nr. 53, KG-Nr. 19116, Bauflächen Gebäude, F 01.01.1900		0,0	0,0	400,00	0,00	0,00	0,00	0,00	400,00
	1/0020001/00724	Grundstück Nr. 56, KG-Nr. 19116, Bauflächen, Frauendorf 01.01.1900		0,0	0,0	6.100,00	0,00	0,00	0,00	0,00	6.100,00
	1/0020001/00746	Grundstück Nr. 69, KG-Nr. 19118, Bauflächen, Ahrenberg 01.01.1900		0,0	0,0	243,00	0,00	0,00	0,00	0,00	243,00
	1/0030001/00748	Grundstück Nr. 69, KG-Nr. 19118, Gärten, Ahrenberger St 01.01.1900		0,0	0,0	441,00	0,00	0,00	0,00	0,00	441,00
	1/0020001/00747	Grundstück Nr. 69, KG-Nr. 19118, Sonstige, Ahrenberger 01.01.1900		0,0	0,0	11,00	0,00	0,00	0,00	0,00	11,00
	1/0020001/01338	Grundstück Nr. 96, KG-Nr. 19180, Bauflächen Gebäude, F 01.01.1900		0,0	0,0	250,00	0,00	0,00	0,00	0,00	250,00
	1/0030001/01151	Grundstück Nr. 1/1, KG-Nr. 19166, landwirtschaftlich genut 01.01.1900		0,0	0,0	1.332,00	0,00	0,00	0,00	0,00	1.332,00
	1/0020004/01339	Grundstück Nr. 1/1, KG-Nr. 19180, Sonstige Straßenverke 01.01.1900		0,0	0,0	839,00	0,00	0,00	0,00	0,00	839,00
	1/0030001/01152	Grundstück Nr. 1/11, KG-Nr. 19166, Gärten Gärten, Fläche 01.01.1900		0,0	0,0	11.712,00	0,00	0,00	0,00	0,00	11.712,00
	1/0020001/01342	Grundstück Nr. 1/12, KG-Nr. 19180, Bauflächen Gebäude, 01.01.1900		0,0	0,0	5.500,00	0,00	0,00	0,00	0,00	5.500,00
	1/0030001/01343	Grundstück Nr. 1/12, KG-Nr. 19180, Sonstige Sonstiges (ol 01.01.1900		0,0	0,0	31.992,00	0,00	0,00	0,00	0,00	31.992,00
	1/0030001/01153	Grundstück Nr. 1/16, KG-Nr. 19166, landwirtschaftlich gen 01.01.1900		0,0	0,0	1.772,00	0,00	0,00	0,00	0,00	1.772,00
	1/0030001/01154	Grundstück Nr. 1/17, KG-Nr. 19166, landwirtschaftlich gen 01.01.1900		0,0	0,0	1.152,00	0,00	0,00	0,00	0,00	1.152,00
	1/0030001/01155	Grundstück Nr. 1/18, KG-Nr. 19166, landwirtschaftlich gen 01.01.1900		0,0	0,0	1.268,00	0,00	0,00	0,00	0,00	1.268,00
	1/0030001/01156	Grundstück Nr. 1/19, KG-Nr. 19166, landwirtschaftlich gen 01.01.1900		0,0	0,0	1.032,00	0,00	0,00	0,00	0,00	1.032,00
	1/0030001/01157	Grundstück Nr. 1/21, KG-Nr. 19166, landwirtschaftlich gen 01.01.1900		0,0	0,0	1.168,00	0,00	0,00	0,00	0,00	1.168,00
	1/0030001/01158	Grundstück Nr. 1/23, KG-Nr. 19166, landwirtschaftlich gen 01.01.1900		0,0	0,0	376,00	0,00	0,00	0,00	0,00	376,00
	1/0030001/01344	Grundstück Nr. 1/38, KG-Nr. 19180, landwirtschaftlich gen 01.01.1900		0,0	0,0	7.016,00	0,00	0,00	0,00	0,00	7.016,00
	1/0020004/00604	Grundstück Nr. 1/4, KG-Nr. 19180, Sonstige Straßenverke 01.01.1900		0,0	0,0	354,00	0,00	0,00	0,00	0,00	354,00
	1/0020004/00605	Grundstück Nr. 1/40, KG-Nr. 19180, Sonstige, Bäckerfass 01.01.1900		0,0	0,0	145,00	0,00	0,00	0,00	0,00	145,00
	1/0020004/00606	Grundstück Nr. 1/41, KG-Nr. 19180, Sonstige Straßenverke 01.01.1900		0,0	0,0	10,00	0,00	0,00	0,00	0,00	10,00
	1/0020004/00607	Grundstück Nr. 1/42, KG-Nr. 19180, Sonstige Straßenverke 01.01.1900		0,0	0,0	17,00	0,00	0,00	0,00	0,00	17,00

MVAG	Ansatz Konto	Bezeichnung	Inbetrieb- nahme	RND	ND	Buchwert 31.12.2019	Zugänge	Abgänge	Wertaufholung	Abschreibung/ Wertmind.	Buchwert 31.12.2020
	1/0020001/01159	Grundstück Nr. 1/5, KG-Nr. 19166, Bauflächen Gebäude, F 01.01.1900		0,0	0,0	900,00	0,00	0,00	0,00	0,00	900,00
	1/0030001/01160	Grundstück Nr. 1/5, KG-Nr. 19166, landwirtschaftlich genut 01.01.1900		0,0	0,0	880,00	0,00	0,00	0,00	0,00	880,00
	1/0030001/01161	Grundstück Nr. 1/6, KG-Nr. 19166, landwirtschaftlich genut 01.01.1900		0,0	0,0	876,00	0,00	0,00	0,00	0,00	876,00
	1/0030001/01162	Grundstück Nr. 1/8, KG-Nr. 19166, landwirtschaftlich genut 01.01.1900		0,0	0,0	1.016,00	0,00	0,00	0,00	0,00	1.016,00
	1/0030001/01163	Grundstück Nr. 1/9, KG-Nr. 19166, landwirtschaftlich genut 01.01.1900		0,0	0,0	1.016,00	0,00	0,00	0,00	0,00	1.016,00
	1/0020004/00060	Grundstück Nr. 1001, KG-Nr. 19116, Sonstige Straßenverk 01.01.1900		0,0	0,0	2.053,00	0,00	0,00	0,00	0,00	2.053,00
	1/0020004/00377	Grundstück Nr. 1008/1, KG-Nr. 19166, Sonstige Parkplätze 01.01.1900		0,0	0,0	894,00	0,00	0,00	0,00	0,00	894,00
	1/0020004/00378	Grundstück Nr. 1008/15, KG-Nr. 19166, Sonstige Straßenv 01.01.1900		0,0	0,0	1,00	0,00	0,00	0,00	0,00	1,00
	1/0020004/00061	Grundstück Nr. 1012/3, KG-Nr. 19116, Sonstige Straßenv 01.01.1900		0,0	0,0	97,00	0,00	0,00	0,00	0,00	97,00
	1/0020004/00379	Grundstück Nr. 1013/10, KG-Nr. 19166, Sonstige Straßenv 01.01.1900		0,0	0,0	1.151,00	0,00	0,00	0,00	0,00	1.151,00
	1/0020004/00380	Grundstück Nr. 1015/3, KG-Nr. 19166, Sonstige Straßenv 01.01.1900		0,0	0,0	25,00	0,00	0,00	0,00	0,00	25,00
	1/0020004/00381	Grundstück Nr. 1015/4, KG-Nr. 19166, Sonstige Straßenv 01.01.1900		0,0	0,0	41,00	0,00	0,00	0,00	0,00	41,00
	1/0020004/00062	Grundstück Nr. 1019/2, KG-Nr. 19116, Sonstige Verkehrs 01.01.1900		0,0	0,0	37,00	0,00	0,00	0,00	0,00	37,00
	1/0020004/00213	Grundstück Nr. 102/3, KG-Nr. 19146, Sonstige Straßenverl 01.01.1900		0,0	0,0	157,00	0,00	0,00	0,00	0,00	157,00
	1/0020004/00063	Grundstück Nr. 1023, KG-Nr. 19116, Sonstige Straßenverk 01.01.1900		0,0	0,0	4.992,00	0,00	0,00	0,00	0,00	4.992,00
	1/0010002/00065	Grundstück Nr. 1025, KG-Nr. 19116, Gewässer Stehende (01.01.1900		0,0	0,0	1.456,00	0,00	0,00	0,00	0,00	1.456,00
	1/0030001/00064	Grundstück Nr. 1025, KG-Nr. 19116, landwirtschaftlich gen 01.01.1900		0,0	0,0	406,00	0,00	0,00	0,00	0,00	406,00
	1/0020004/00382	Grundstück Nr. 1032/2, KG-Nr. 19166, Sonstige Straßenv 01.01.1900		0,0	0,0	312,00	0,00	0,00	0,00	0,00	312,00
	1/0020004/00383	Grundstück Nr. 1037/7, KG-Nr. 19166, Sonstige Straßenv 01.01.1900		0,0	0,0	1.197,00	0,00	0,00	0,00	0,00	1.197,00
	1/0030001/00725	Grundstück Nr. 1038, KG-Nr. 19116, landwirtschaftlich gen 01.01.1900		0,0	0,0	9.708,00	0,00	0,00	0,00	0,00	9.708,00
	1/0010002/00066	Grundstück Nr. 1039, KG-Nr. 19116, Gewässer Stehende (01.01.1900		0,0	0,0	286,00	0,00	0,00	0,00	0,00	286,00
	1/0020004/01164	Grundstück Nr. 1039/8, KG-Nr. 19166, Sonstige Straßenv 01.01.1900		0,0	0,0	1.221,00	0,00	0,00	0,00	0,00	1.221,00
	1/0020004/00067	Grundstück Nr. 1040, KG-Nr. 19116, Sonstige Straßenverk 01.01.1900		0,0	0,0	3.339,00	0,00	0,00	0,00	0,00	3.339,00
	1/0020004/00384	Grundstück Nr. 1040, KG-Nr. 19166, Sonstige Straßenverk 01.01.1900		0,0	0,0	1.169,00	0,00	0,00	0,00	0,00	1.169,00
	1/0030002/00749	Grundstück Nr. 1042/2, KG-Nr. 19118, Wald Wälder, Fläch 01.01.1900		0,0	0,0	3.498,00	0,00	0,00	0,00	0,00	3.498,00
	1/0020004/00385	Grundstück Nr. 1042/9, KG-Nr. 19166, Sonstige Straßenv 01.01.1900		0,0	0,0	564,00	0,00	0,00	0,00	0,00	564,00
	1/0030002/00750	Grundstück Nr. 1044, KG-Nr. 19118, Wald Wälder, Fläche: 01.01.1900		0,0	0,0	12.480,00	0,00	0,00	0,00	0,00	12.480,00
	1/0020004/00386	Grundstück Nr. 1050/4, KG-Nr. 19166, Sonstige Straßenv 01.01.1900		0,0	0,0	502,00	0,00	0,00	0,00	0,00	502,00
	1/0020004/00387	Grundstück Nr. 1052/12, KG-Nr. 19166, Sonstige Straßenv 01.01.1900		0,0	0,0	687,00	0,00	0,00	0,00	0,00	687,00
	1/0020004/00994	Grundstück Nr. 106/1, KG-Nr. 19164, Sonstige Straßenverl 01.01.1900		0,0	0,0	570,00	0,00	0,00	0,00	0,00	570,00
	1/0020004/00995	Grundstück Nr. 106/1, KG-Nr. 19164, Sonstige Verkehrsra 01.01.1900		0,0	0,0	195,00	0,00	0,00	0,00	0,00	195,00
	1/0020004/00256	Grundstück Nr. 106/16, KG-Nr. 19164, Sonstige Straßenv 01.01.1900		0,0	0,0	4.188,00	0,00	0,00	0,00	0,00	4.188,00
	1/0020004/00257	Grundstück Nr. 106/19, KG-Nr. 19164, Sonstige Straßenv 01.01.1900		0,0	0,0	2.654,00	0,00	0,00	0,00	0,00	2.654,00
	1/0030001/00996	Grundstück Nr. 106/2, KG-Nr. 19164, landwirtschaftlich ger 01.01.1900		0,0	0,0	5.820,00	0,00	0,00	0,00	0,00	5.820,00
	1/0020004/00258	Grundstück Nr. 106/5, KG-Nr. 19164, Sonstige Straßenverl 01.01.1900		0,0	0,0	2.670,00	0,00	0,00	0,00	0,00	2.670,00
	1/0020004/00388	Grundstück Nr. 1066/4, KG-Nr. 19166, Sonstige Straßenv 01.01.1900		0,0	0,0	455,00	0,00	0,00	0,00	0,00	455,00
	1/0020004/00389	Grundstück Nr. 1067/6, KG-Nr. 19166, Sonstige Straßenv 01.01.1900		0,0	0,0	734,00	0,00	0,00	0,00	0,00	734,00
	1/0020001/01165	Grundstück Nr. 1068/14, KG-Nr. 19166, Bauflächen, Jubilä 01.01.1900		0,0	0,0	2.820,00	0,00	0,00	0,00	0,00	2.820,00
	1/0020001/01166	Grundstück Nr. 1068/14, KG-Nr. 19166, Bauflächen, Jubilä 01.01.1900		0,0	0,0	5.724,00	0,00	0,00	0,00	0,00	5.724,00

MVAG	Ansatz Konto	Bezeichnung	Inbetrieb- nahme	RND	ND	Buchwert 31.12.2019	Zugänge	Abgänge	Wertaufholung	Abschreibung/ Wertmind.	Buchwert 31.12.2020
	1/0020001/01167	Grundstück Nr. 1068/26, KG-Nr. 19166, Bauflächen, Jubilä 01.01.1900		0,0	0,0	38.340,00	0,00	0,00	0,00	0,00	38.340,00
	1/0030001/01168	Grundstück Nr. 1068/26, KG-Nr. 19166, landwirtschaftlich z 01.01.1900		0,0	0,0	828,00	0,00	0,00	0,00	0,00	828,00
	1/0020002/01169	Grundstück Nr. 1068/26, KG-Nr. 19166, Sonstige, Jubiläum 01.01.1900		0,0	0,0	46.740,00	0,00	0,00	0,00	0,00	46.740,00
	1/0020004/00390	Grundstück Nr. 1068/27, KG-Nr. 19166, Sonstige Straßenv 01.01.1900		0,0	0,0	1.630,00	0,00	0,00	0,00	0,00	1.630,00
	1/0020004/00391	Grundstück Nr. 1068/28, KG-Nr. 19166, Sonstige Straßenv 01.01.1900		0,0	0,0	1.104,00	0,00	0,00	0,00	0,00	1.104,00
	1/0020001/01170	Grundstück Nr. 1068/3, KG-Nr. 19166, Bauflächen Gebäud 01.01.1900		0,0	0,0	1.320,00	0,00	0,00	0,00	0,00	1.320,00
	1/0030001/01171	Grundstück Nr. 1068/3, KG-Nr. 19166, Gärten Gärten, Fläc 01.01.1900		0,0	0,0	179.568,00	0,00	0,00	0,00	0,00	179.568,00
	1/0020004/01172	Grundstück Nr. 1068/32, KG-Nr. 19166, Sonstige Straßenv 01.01.1900		0,0	0,0	3.516,00	0,00	0,00	0,00	0,00	3.516,00
	1/0010001/01173	Grundstück Nr. 1068/4, KG-Nr. 19166, Sonstige Freizeitfläc 01.01.1900		0,0	0,0	8.148,00	0,00	0,00	0,00	0,00	8.148,00
	1/0020001/01174	Grundstück Nr. 107/1, KG-Nr. 19166, Bauflächen Gebäude 01.01.1900		0,0	0,0	360,00	0,00	0,00	0,00	0,00	360,00
	1/0030002/01175	Grundstück Nr. 107/1, KG-Nr. 19166, Wald Wälder, Fläche 01.01.1900		0,0	0,0	2.764,00	0,00	0,00	0,00	0,00	2.764,00
	1/0020004/00259	Grundstück Nr. 107/12, KG-Nr. 19164, Sonstige Straßenv 01.01.1900		0,0	0,0	1.385,00	0,00	0,00	0,00	0,00	1.385,00
	1/0020004/00260	Grundstück Nr. 107/13, KG-Nr. 19164, Sonstige Straßenv 01.01.1900		0,0	0,0	1.390,00	0,00	0,00	0,00	0,00	1.390,00
	1/0020001/01176	Grundstück Nr. 107/8, KG-Nr. 19166, Bauflächen Gebäude 01.01.1900		0,0	0,0	1.500,00	0,00	0,00	0,00	0,00	1.500,00
	1/0030001/01177	Grundstück Nr. 107/8, KG-Nr. 19166, Gärten Gärten, Fläc 01.01.1900		0,0	0,0	864,00	0,00	0,00	0,00	0,00	864,00
	1/0030002/01178	Grundstück Nr. 1077/1, KG-Nr. 19166, Wald Wälder, Fläc 01.01.1900		0,0	0,0	5.596,00	0,00	0,00	0,00	0,00	5.596,00
	1/0010001/01179	Grundstück Nr. 1079/1, KG-Nr. 19166, Sonstige Freizeitfläc 01.01.1900		0,0	0,0	7.572,00	0,00	0,00	0,00	0,00	7.572,00
	1/0010001/01180	Grundstück Nr. 1079/2, KG-Nr. 19166, Sonstige Freizeitfläc 01.01.1900		0,0	0,0	51.168,00	0,00	0,00	0,00	0,00	51.168,00
	1/0030002/01181	Grundstück Nr. 108, KG-Nr. 19166, Wald Wälder, Fläche: f 01.01.1900		0,0	0,0	1.686,00	0,00	0,00	0,00	0,00	1.686,00
	1/0020004/00608	Grundstück Nr. 108/2, KG-Nr. 19180, Sonstige Straßenv 01.01.1900		0,0	0,0	10,00	0,00	0,00	0,00	0,00	10,00
	1/0020001/01184	Grundstück Nr. 1085/4, KG-Nr. 19166, Bauflächen Gebäud 01.01.1900		0,0	0,0	6.000,00	0,00	0,00	0,00	0,00	6.000,00
	1/0020001/01188	Grundstück Nr. 1085/7, KG-Nr. 19166, Bauflächen Gebäud 01.01.1900		0,0	0,0	3.660,00	0,00	0,00	0,00	0,00	3.660,00
	1/0030001/01189	Grundstück Nr. 1085/7, KG-Nr. 19166, Gärten Gärten, Fläc 01.01.1900		0,0	0,0	48.672,00	0,00	0,00	0,00	0,00	48.672,00
	1/0030001/01193	Grundstück Nr. 1091/3, KG-Nr. 19166, landwirtschaftlich ge 01.01.1900		0,0	0,0	13.228,00	0,00	0,00	0,00	0,00	13.228,00
	1/0020004/00139	Grundstück Nr. 11/2, KG-Nr. 19119, Sonstige Straßenv 01.01.1900		0,0	0,0	127,00	0,00	0,00	0,00	0,00	127,00
	1/0020004/00068	Grundstück Nr. 11/4, KG-Nr. 19116, Sonstige Straßenv 01.01.1900		0,0	0,0	83,00	0,00	0,00	0,00	0,00	83,00
	1/0020004/00069	Grundstück Nr. 11/5, KG-Nr. 19116, Sonstige Straßenv 01.01.1900		0,0	0,0	673,00	0,00	0,00	0,00	0,00	673,00
	1/0020004/00752	Grundstück Nr. 1104, KG-Nr. 19118, Wald Forststraßen, Fl 01.01.1900		0,0	0,0	1.368,00	0,00	0,00	0,00	0,00	1.368,00
	1/0030002/00751	Grundstück Nr. 1104, KG-Nr. 19118, Wald Wälder, Fläche: 01.01.1900		0,0	0,0	42.994,00	0,00	0,00	0,00	0,00	42.994,00
	1/0020004/00392	Grundstück Nr. 1105/101, KG-Nr. 19166, Sonstige Straßen 01.01.1900		0,0	0,0	150,00	0,00	0,00	0,00	0,00	150,00
	1/0020004/00393	Grundstück Nr. 1105/102, KG-Nr. 19166, Sonstige Straßen 01.01.1900		0,0	0,0	102,00	0,00	0,00	0,00	0,00	102,00
	1/0020004/00394	Grundstück Nr. 1105/103, KG-Nr. 19166, Sonstige Straßen 01.01.1900		0,0	0,0	42,00	0,00	0,00	0,00	0,00	42,00
	1/0020004/00395	Grundstück Nr. 1105/107, KG-Nr. 19166, Sonstige Straßen 01.01.1900		0,0	0,0	2.652,00	0,00	0,00	0,00	0,00	2.652,00
	1/0030002/01194	Grundstück Nr. 1105/12, KG-Nr. 19166, Wald Wälder, Fläc 01.01.1900		0,0	0,0	586,00	0,00	0,00	0,00	0,00	586,00
	1/0030002/01195	Grundstück Nr. 1105/19, KG-Nr. 19166, Wald Wälder, Fläc 01.01.1900		0,0	0,0	832,00	0,00	0,00	0,00	0,00	832,00
	1/0030002/01196	Grundstück Nr. 1105/2, KG-Nr. 19166, Wald Wälder, Fläc 01.01.1900		0,0	0,0	1.018,00	0,00	0,00	0,00	0,00	1.018,00
	1/0030002/01197	Grundstück Nr. 1105/21, KG-Nr. 19166, Wald Wälder, Fläc 01.01.1900		0,0	0,0	760,00	0,00	0,00	0,00	0,00	760,00
	1/0030002/01198	Grundstück Nr. 1105/24, KG-Nr. 19166, Wald Wälder, Fläc 01.01.1900		0,0	0,0	536,00	0,00	0,00	0,00	0,00	536,00
	1/0020004/01202	Grundstück Nr. 1105/94, KG-Nr. 19166, Sonstige Straßenv 01.01.1900		0,0	0,0	511,00	0,00	0,00	0,00	0,00	511,00

MVAG	Ansatz Konto	Bezeichnung	Inbetrieb- nahme	RND	ND	Buchwert 31.12.2019	Zugänge	Abgänge	Wertaufholung	Abschreibung/ Wertmind.	Buchwert 31.12.2020
	1/0030002/01203	Grundstück Nr. 1105/96, KG-Nr. 19166, Wald Wälder, Fläc 01.01.1900		0,0	0,0	566,00	0,00	0,00	0,00	0,00	566,00
	1/0030002/01204	Grundstück Nr. 1105/97, KG-Nr. 19166, Wald Wälder, Fläc 01.01.1900		0,0	0,0	150,00	0,00	0,00	0,00	0,00	150,00
	1/0030002/01205	Grundstück Nr. 1105/98, KG-Nr. 19166, Wald Wälder, Fläc 01.01.1900		0,0	0,0	646,00	0,00	0,00	0,00	0,00	646,00
	1/0030001/01206	Grundstück Nr. 1109, KG-Nr. 19166, landwirtschaftlich gen 01.01.1900		0,0	0,0	2.848,00	0,00	0,00	0,00	0,00	2.848,00
	1/0030001/01207	Grundstück Nr. 1111/11, KG-Nr. 19166, landwirtschaftlich c 01.01.1900		0,0	0,0	5.632,00	0,00	0,00	0,00	0,00	5.632,00
	1/0030001/01208	Grundstück Nr. 1111/19, KG-Nr. 19166, landwirtschaftlich c 01.01.1900		0,0	0,0	5.336,00	0,00	0,00	0,00	0,00	5.336,00
	1/0030001/01209	Grundstück Nr. 1111/21, KG-Nr. 19166, landwirtschaftlich c 01.01.1900		0,0	0,0	4.956,00	0,00	0,00	0,00	0,00	4.956,00
	1/0020004/01210	Grundstück Nr. 1111/21, KG-Nr. 19166, Wald Forststraßen 01.01.1900		0,0	0,0	26,00	0,00	0,00	0,00	0,00	26,00
	1/0030001/01211	Grundstück Nr. 1111/24, KG-Nr. 19166, landwirtschaftlich c 01.01.1900		0,0	0,0	5.336,00	0,00	0,00	0,00	0,00	5.336,00
	1/0020004/01212	Grundstück Nr. 1111/24, KG-Nr. 19166, Wald Forststraßen 01.01.1900		0,0	0,0	30,00	0,00	0,00	0,00	0,00	30,00
	1/0030001/01213	Grundstück Nr. 1111/25, KG-Nr. 19166, landwirtschaftlich c 01.01.1900		0,0	0,0	5.136,00	0,00	0,00	0,00	0,00	5.136,00
	1/0020004/01214	Grundstück Nr. 1111/25, KG-Nr. 19166, Wald Forststraßen 01.01.1900		0,0	0,0	26,00	0,00	0,00	0,00	0,00	26,00
	1/0030002/01215	Grundstück Nr. 1111/58, KG-Nr. 19166, Wald Wälder, Fläc 01.01.1900		0,0	0,0	2.640,00	0,00	0,00	0,00	0,00	2.640,00
	1/0030002/01216	Grundstück Nr. 1111/60, KG-Nr. 19166, Wald Wälder, Fläc 01.01.1900		0,0	0,0	2.474,00	0,00	0,00	0,00	0,00	2.474,00
	1/0030001/01217	Grundstück Nr. 1111/7, KG-Nr. 19166, landwirtschaftlich ge 01.01.1900		0,0	0,0	3.348,00	0,00	0,00	0,00	0,00	3.348,00
	1/0030001/01218	Grundstück Nr. 1111/7, KG-Nr. 19166, landwirtschaftlich ge 01.01.1900		0,0	0,0	612,00	0,00	0,00	0,00	0,00	612,00
	1/0030002/01219	Grundstück Nr. 1111/72, KG-Nr. 19166, Wald Wälder, Fläc 01.01.1900		0,0	0,0	1.488,00	0,00	0,00	0,00	0,00	1.488,00
	1/0020004/00609	Grundstück Nr. 113/7, KG-Nr. 19180, Sonstige Straßenverl 01.01.1900		0,0	0,0	1.037,00	0,00	0,00	0,00	0,00	1.037,00
	1/0030001/00610	Grundstück Nr. 113/8, KG-Nr. 19180, landwirtschaftlich ger 01.01.1900		0,0	0,0	30,00	0,00	0,00	0,00	0,00	30,00
	1/0020004/00396	Grundstück Nr. 1154/6, KG-Nr. 19166, Sonstige Straßenve 01.01.1900		0,0	0,0	80,00	0,00	0,00	0,00	0,00	80,00
	1/0020004/00397	Grundstück Nr. 1154/7, KG-Nr. 19166, Sonstige Straßenve 01.01.1900		0,0	0,0	1.032,00	0,00	0,00	0,00	0,00	1.032,00
	1/0020004/00398	Grundstück Nr. 1159/3, KG-Nr. 19166, Sonstige Straßenve 01.01.1900		0,0	0,0	1.363,00	0,00	0,00	0,00	0,00	1.363,00
	1/0020004/00611	Grundstück Nr. 116/3, KG-Nr. 19180, Sonstige Straßenverl 01.01.1900		0,0	0,0	188,00	0,00	0,00	0,00	0,00	188,00
	1/0020004/00261	Grundstück Nr. 1174/13, KG-Nr. 19164, Sonstige Straßenv 01.01.1900		0,0	0,0	365,00	0,00	0,00	0,00	0,00	365,00
	1/0030001/00998	Grundstück Nr. 1184/4, KG-Nr. 19164, landwirtschaftlich ge 01.01.1900		0,0	0,0	52.140,00	0,00	0,00	0,00	0,00	52.140,00
	1/0020004/00399	Grundstück Nr. 1185/3, KG-Nr. 19166, Sonstige Straßenve 01.01.1900		0,0	0,0	115,00	0,00	0,00	0,00	0,00	115,00
	1/0020004/00070	Grundstück Nr. 12/2, KG-Nr. 19116, Sonstige Straßenverk 01.01.1900		0,0	0,0	872,00	0,00	0,00	0,00	0,00	872,00
	1/0030001/01220	Grundstück Nr. 1200, KG-Nr. 19166, landwirtschaftlich gen 01.01.1900		0,0	0,0	8.524,00	0,00	0,00	0,00	0,00	8.524,00
	1/0030001/01221	Grundstück Nr. 1211, KG-Nr. 19166, landwirtschaftlich gen 01.01.1900		0,0	0,0	7.868,00	0,00	0,00	0,00	0,00	7.868,00
	1/0020004/00400	Grundstück Nr. 1213/2, KG-Nr. 19166, Sonstige Straßenve 01.01.1900		0,0	0,0	119,00	0,00	0,00	0,00	0,00	119,00
	1/0030002/01345	Grundstück Nr. 1219/2, KG-Nr. 19180, Wald Wälder, Fläc 01.01.1900		0,0	0,0	1.800,00	0,00	0,00	0,00	0,00	1.800,00
	1/0020004/01346	Grundstück Nr. 122/1, KG-Nr. 19180, Sonstige Straßenverl 01.01.1900		0,0	0,0	756,00	0,00	0,00	0,00	0,00	756,00
	1/0020004/00262	Grundstück Nr. 122/7, KG-Nr. 19164, Sonstige Straßenverl 01.01.1900		0,0	0,0	79,00	0,00	0,00	0,00	0,00	79,00
	1/0020004/01347	Grundstück Nr. 122/8, KG-Nr. 19180, Sonstige Straßenverl 01.01.1900		0,0	0,0	1.333,00	0,00	0,00	0,00	0,00	1.333,00
	1/0020004/00401	Grundstück Nr. 1224/4, KG-Nr. 19166, Sonstige Straßenve 01.01.1900		0,0	0,0	23,00	0,00	0,00	0,00	0,00	23,00
	1/0020004/01350	Grundstück Nr. 123/1, KG-Nr. 19180, Sonstige Straßenverl 01.01.1900		0,0	0,0	3.047,00	0,00	0,00	0,00	0,00	3.047,00
	1/0020004/01352	Grundstück Nr. 1233, KG-Nr. 19180, Sonstige Straßenverk 01.01.1900		0,0	0,0	1.706,00	0,00	0,00	0,00	0,00	1.706,00
	1/0020004/01353	Grundstück Nr. 1236, KG-Nr. 19180, Sonstige Straßenverk 01.01.1900		0,0	0,0	3.298,00	0,00	0,00	0,00	0,00	3.298,00
	1/0020004/01354	Grundstück Nr. 1236, KG-Nr. 19180, Sonstige Verkehrsran 01.01.1900		0,0	0,0	248,00	0,00	0,00	0,00	0,00	248,00

MVAG	Ansatz Konto	Bezeichnung	Inbetrieb- nahme	RND	ND	Buchwert 31.12.2019	Zugänge	Abgänge	Wertaufholung	Abschreibung/ Wertmind.	Buchwert 31.12.2020
	1/0020004/00214	Grundstück Nr. 124/12, KG-Nr. 19146, Sonstige Straßenge	01.01.1900	0,0	0,0	3.344,00	0,00	0,00	0,00	0,00	3.344,00
	1/0020004/00263	Grundstück Nr. 124/3, KG-Nr. 19164, Sonstige Straßenverl	01.01.1900	0,0	0,0	8,00	0,00	0,00	0,00	0,00	8,00
	1/0020004/00402	Grundstück Nr. 1244/6, KG-Nr. 19166, Sonstige Straßenge	01.01.1900	0,0	0,0	1.218,00	0,00	0,00	0,00	0,00	1.218,00
	1/0020004/00403	Grundstück Nr. 1244/7, KG-Nr. 19166, Sonstige Straßenge	01.01.1900	0,0	0,0	641,00	0,00	0,00	0,00	0,00	641,00
	1/0020004/00404	Grundstück Nr. 1249/16, KG-Nr. 19166, Sonstige Straßenv	01.01.1900	0,0	0,0	647,00	0,00	0,00	0,00	0,00	647,00
	1/0020004/00405	Grundstück Nr. 1252/3, KG-Nr. 19166, Sonstige Straßenge	01.01.1900	0,0	0,0	30,00	0,00	0,00	0,00	0,00	30,00
	1/0020004/01788	Grundstück Nr. 1253/2, KG-Nr. 19166, Sonstige Verkehrs	01.01.1900	0,0	0,0	1.535,99	0,00	0,00	0,00	0,00	1.535,99
	1/0020004/00406	Grundstück Nr. 1261/40, KG-Nr. 19166, Sonstige Straßenv	01.01.1900	0,0	0,0	3.316,00	0,00	0,00	0,00	0,00	3.316,00
	1/0020004/00407	Grundstück Nr. 1261/53, KG-Nr. 19166, Sonstige Straßenv	01.01.1900	0,0	0,0	124,00	0,00	0,00	0,00	0,00	124,00
	1/0020004/00408	Grundstück Nr. 1266/11, KG-Nr. 19166, Sonstige Straßenv	01.01.1900	0,0	0,0	1.417,00	0,00	0,00	0,00	0,00	1.417,00
	1/0020004/00409	Grundstück Nr. 1266/4, KG-Nr. 19166, Sonstige Straßenge	01.01.1900	0,0	0,0	256,00	0,00	0,00	0,00	0,00	256,00
	1/0020004/00410	Grundstück Nr. 1266/5, KG-Nr. 19166, Sonstige Straßenge	01.01.1900	0,0	0,0	136,00	0,00	0,00	0,00	0,00	136,00
	1/0030001/01295	Grundstück Nr. 127/1, KG-Nr. 19168, landwirtschaftlich ger	01.01.1900	0,0	0,0	4.440,00	0,00	0,00	0,00	0,00	4.440,00
	1/0030001/01296	Grundstück Nr. 127/2, KG-Nr. 19168, landwirtschaftlich ger	01.01.1900	0,0	0,0	3.584,00	0,00	0,00	0,00	0,00	3.584,00
	1/0020004/01297	Grundstück Nr. 127/2, KG-Nr. 19168, Sonstige Straßenverl	01.01.1900	0,0	0,0	17.840,00	0,00	0,00	0,00	0,00	17.840,00
	1/0030001/01298	Grundstück Nr. 127/3, KG-Nr. 19168, landwirtschaftlich ger	01.01.1900	0,0	0,0	9.384,00	0,00	0,00	0,00	0,00	9.384,00
	1/0020004/00411	Grundstück Nr. 1277/20, KG-Nr. 19166, Sonstige Straßenv	01.01.1900	0,0	0,0	499,00	0,00	0,00	0,00	0,00	499,00
	1/0020004/00412	Grundstück Nr. 1277/27, KG-Nr. 19166, Sonstige Straßenv	01.01.1900	0,0	0,0	99,00	0,00	0,00	0,00	0,00	99,00
	1/0020004/00413	Grundstück Nr. 1277/28, KG-Nr. 19166, Sonstige Straßenv	01.01.1900	0,0	0,0	2.138,00	0,00	0,00	0,00	0,00	2.138,00
	1/0030001/00612	Grundstück Nr. 129/1, KG-Nr. 19180, landwirtschaftlich ger	01.01.1900	0,0	0,0	436,00	0,00	0,00	0,00	0,00	436,00
	1/0030001/00414	Grundstück Nr. 1292/3, KG-Nr. 19166, landwirtschaftlich ge	01.01.1900	0,0	0,0	286,00	0,00	0,00	0,00	0,00	286,00
	1/0020004/00415	Grundstück Nr. 1295/29, KG-Nr. 19166, Sonstige Straßenv	01.01.1900	0,0	0,0	707,00	0,00	0,00	0,00	0,00	707,00
	1/0020004/00416	Grundstück Nr. 1295/30, KG-Nr. 19166, Sonstige Straßenv	01.01.1900	0,0	0,0	948,00	0,00	0,00	0,00	0,00	948,00
	1/0020004/00417	Grundstück Nr. 1295/31, KG-Nr. 19166, Sonstige Straßenv	01.01.1900	0,0	0,0	641,00	0,00	0,00	0,00	0,00	641,00
	1/0020004/00418	Grundstück Nr. 1295/32, KG-Nr. 19166, Sonstige Straßenv	01.01.1900	0,0	0,0	156,00	0,00	0,00	0,00	0,00	156,00
	1/0020004/00419	Grundstück Nr. 1295/39, KG-Nr. 19166, Sonstige Straßenv	01.01.1900	0,0	0,0	3.244,00	0,00	0,00	0,00	0,00	3.244,00
	1/0020004/00420	Grundstück Nr. 1295/40, KG-Nr. 19166, Sonstige Straßenv	01.01.1900	0,0	0,0	61,00	0,00	0,00	0,00	0,00	61,00
	1/0020001/00421	Grundstück Nr. 1298/7, KG-Nr. 19166, Bauflächen Gebäud	01.01.1900	0,0	0,0	4,00	0,00	0,00	0,00	0,00	4,00
	1/0020004/00422	Grundstück Nr. 1298/7, KG-Nr. 19166, Sonstige Straßenge	01.01.1900	0,0	0,0	3.477,00	0,00	0,00	0,00	0,00	3.477,00
	1/0020004/00613	Grundstück Nr. 130/3, KG-Nr. 19180, Sonstige Straßenverl	01.01.1900	0,0	0,0	45,00	0,00	0,00	0,00	0,00	45,00
	1/0030001/01225	Grundstück Nr. 1301/5, KG-Nr. 19166, Gärten Gärten, Fläc	01.01.1900	0,0	0,0	5.472,00	0,00	0,00	0,00	0,00	5.472,00
	1/0020004/00423	Grundstück Nr. 1302/3, KG-Nr. 19166, Sonstige Straßenge	01.01.1900	0,0	0,0	511,00	0,00	0,00	0,00	0,00	511,00
	1/0020004/00424	Grundstück Nr. 1304/14, KG-Nr. 19166, Sonstige Straßenv	01.01.1900	0,0	0,0	276,00	0,00	0,00	0,00	0,00	276,00
	1/0020004/00425	Grundstück Nr. 1306/3, KG-Nr. 19166, Sonstige Straßenge	01.01.1900	0,0	0,0	1.651,00	0,00	0,00	0,00	0,00	1.651,00
	1/0020004/00426	Grundstück Nr. 1307/8, KG-Nr. 19166, Sonstige Straßenge	01.01.1900	0,0	0,0	347,00	0,00	0,00	0,00	0,00	347,00
	1/0030001/01355	Grundstück Nr. 1310, KG-Nr. 19180, landwirtschaftlich gen	01.01.1900	0,0	0,0	3.128,00	0,00	0,00	0,00	0,00	3.128,00
	1/0020004/00427	Grundstück Nr. 1312/15, KG-Nr. 19166, Sonstige Straßenv	01.01.1900	0,0	0,0	1.006,00	0,00	0,00	0,00	0,00	1.006,00
	1/0020004/00428	Grundstück Nr. 1312/16, KG-Nr. 19166, Sonstige Straßenv	01.01.1900	0,0	0,0	298,00	0,00	0,00	0,00	0,00	298,00
	1/0020004/00429	Grundstück Nr. 1317, KG-Nr. 19166, Sonstige Straßenverk	01.01.1900	0,0	0,0	203,00	0,00	0,00	0,00	0,00	203,00

MVAG	Ansatz Konto	Bezeichnung	Inbetrieb- nahme	RND	ND	Buchwert 31.12.2019	Zugänge	Abgänge	Wertaufholung	Abschreibung/ Wertmind.	Buchwert 31.12.2020
	1/0020004/00430	Grundstück Nr. 1319/11, KG-Nr. 19166, Sonstige Straßenv	01.01.1900	0,0	0,0	1.042,00	0,00	0,00	0,00	0,00	1.042,00
	1/0020004/00431	Grundstück Nr. 1324/9, KG-Nr. 19166, Sonstige Straßenv	01.01.1900	0,0	0,0	642,00	0,00	0,00	0,00	0,00	642,00
	1/0020004/00432	Grundstück Nr. 1337/2, KG-Nr. 19166, Sonstige Straßenv	01.01.1900	0,0	0,0	6,00	0,00	0,00	0,00	0,00	6,00
	1/0030001/00433	Grundstück Nr. 1345/4, KG-Nr. 19166, landwirtschaftlich ge	01.01.1900	0,0	0,0	98,00	0,00	0,00	0,00	0,00	98,00
	1/0020004/00614	Grundstück Nr. 1346/2, KG-Nr. 19180, Sonstige Straßenv	01.01.1900	0,0	0,0	24,00	0,00	0,00	0,00	0,00	24,00
	1/0020004/00264	Grundstück Nr. 135/1, KG-Nr. 19164, Sonstige Straßenv	01.01.1900	0,0	0,0	306,00	0,00	0,00	0,00	0,00	306,00
	1/0020004/00265	Grundstück Nr. 135/2, KG-Nr. 19164, Sonstige Straßenv	01.01.1900	0,0	0,0	309,00	0,00	0,00	0,00	0,00	309,00
	1/0020004/00434	Grundstück Nr. 1352/3, KG-Nr. 19166, Sonstige Straßenv	01.01.1900	0,0	0,0	33,00	0,00	0,00	0,00	0,00	33,00
	1/0020004/00435	Grundstück Nr. 1355/10, KG-Nr. 19166, Sonstige Straßenv	01.01.1900	0,0	0,0	612,00	0,00	0,00	0,00	0,00	612,00
	1/0020004/00436	Grundstück Nr. 1355/12, KG-Nr. 19166, Sonstige Straßenv	01.01.1900	0,0	0,0	32,00	0,00	0,00	0,00	0,00	32,00
	1/0020004/00437	Grundstück Nr. 1355/9, KG-Nr. 19166, Sonstige Straßenv	01.01.1900	0,0	0,0	347,00	0,00	0,00	0,00	0,00	347,00
	1/0020004/00266	Grundstück Nr. 136/7, KG-Nr. 19164, Sonstige Straßenv	01.01.1900	0,0	0,0	896,00	0,00	0,00	0,00	0,00	896,00
	1/0020004/00439	Grundstück Nr. 1360/12, KG-Nr. 19166, Sonstige Straßenv	01.01.1900	0,0	0,0	1.561,00	0,00	0,00	0,00	0,00	1.561,00
	1/0020004/00440	Grundstück Nr. 1360/13, KG-Nr. 19166, Sonstige Straßenv	01.01.1900	0,0	0,0	271,00	0,00	0,00	0,00	0,00	271,00
	1/0020004/00441	Grundstück Nr. 1362/2, KG-Nr. 19166, Sonstige Straßenv	01.01.1900	0,0	0,0	62,00	0,00	0,00	0,00	0,00	62,00
	1/0020004/00442	Grundstück Nr. 1362/3, KG-Nr. 19166, Sonstige Straßenv	01.01.1900	0,0	0,0	126,00	0,00	0,00	0,00	0,00	126,00
	1/0020004/00443	Grundstück Nr. 1362/4, KG-Nr. 19166, Sonstige Straßenv	01.01.1900	0,0	0,0	31,00	0,00	0,00	0,00	0,00	31,00
	1/0020004/00444	Grundstück Nr. 1365/2, KG-Nr. 19166, Sonstige Straßenv	01.01.1900	0,0	0,0	346,00	0,00	0,00	0,00	0,00	346,00
	1/0020004/00445	Grundstück Nr. 1369/12, KG-Nr. 19166, Sonstige Straßenv	01.01.1900	0,0	0,0	827,00	0,00	0,00	0,00	0,00	827,00
	1/0020004/00446	Grundstück Nr. 1375/8, KG-Nr. 19166, Sonstige Straßenv	01.01.1900	0,0	0,0	38,00	0,00	0,00	0,00	0,00	38,00
	1/0020004/00447	Grundstück Nr. 1376, KG-Nr. 19166, Sonstige Straßenv	01.01.1900	0,0	0,0	486,00	0,00	0,00	0,00	0,00	486,00
	1/0020004/00267	Grundstück Nr. 138/3, KG-Nr. 19164, Sonstige Straßenv	01.01.1900	0,0	0,0	664,00	0,00	0,00	0,00	0,00	664,00
	1/0020004/00448	Grundstück Nr. 1380/11, KG-Nr. 19166, Sonstige Straßenv	01.01.1900	0,0	0,0	630,00	0,00	0,00	0,00	0,00	630,00
	1/0030002/01228	Grundstück Nr. 1391/1, KG-Nr. 19166, Wald Wälder, Fläch	01.01.1900	0,0	0,0	10.402,00	0,00	0,00	0,00	0,00	10.402,00
	1/0030002/01229	Grundstück Nr. 1391/4, KG-Nr. 19166, Wald Wälder, Fläch	01.01.1900	0,0	0,0	474,00	0,00	0,00	0,00	0,00	474,00
	1/0030002/00449	Grundstück Nr. 1391/6, KG-Nr. 19166, Wald Wälder, Fläch	01.01.1900	0,0	0,0	100,00	0,00	0,00	0,00	0,00	100,00
	1/0030002/01230	Grundstück Nr. 1392/1, KG-Nr. 19166, Wald Wälder, Fläch	01.01.1900	0,0	0,0	1.490,00	0,00	0,00	0,00	0,00	1.490,00
	1/0030002/01231	Grundstück Nr. 1392/12, KG-Nr. 19166, Wald Wälder, Fläch	01.01.1900	0,0	0,0	2.400,00	0,00	0,00	0,00	0,00	2.400,00
	1/0030002/01232	Grundstück Nr. 1392/13, KG-Nr. 19166, Wald Wälder, Fläch	01.01.1900	0,0	0,0	3.030,00	0,00	0,00	0,00	0,00	3.030,00
	1/0030002/01233	Grundstück Nr. 1392/14, KG-Nr. 19166, Wald Wälder, Fläch	01.01.1900	0,0	0,0	3.274,00	0,00	0,00	0,00	0,00	3.274,00
	1/0030002/01234	Grundstück Nr. 1392/15, KG-Nr. 19166, Wald Wälder, Fläch	01.01.1900	0,0	0,0	2.592,00	0,00	0,00	0,00	0,00	2.592,00
	1/0030002/01235	Grundstück Nr. 1392/16, KG-Nr. 19166, Wald Wälder, Fläch	01.01.1900	0,0	0,0	3.146,00	0,00	0,00	0,00	0,00	3.146,00
	1/0030002/01236	Grundstück Nr. 1392/2, KG-Nr. 19166, Wald Wälder, Fläch	01.01.1900	0,0	0,0	1.120,00	0,00	0,00	0,00	0,00	1.120,00
	1/0030002/01237	Grundstück Nr. 1392/3, KG-Nr. 19166, Wald Wälder, Fläch	01.01.1900	0,0	0,0	1.786,00	0,00	0,00	0,00	0,00	1.786,00
	1/0030002/01238	Grundstück Nr. 1392/4, KG-Nr. 19166, Wald Wälder, Fläch	01.01.1900	0,0	0,0	1.536,00	0,00	0,00	0,00	0,00	1.536,00
	1/0030002/01239	Grundstück Nr. 1392/42, KG-Nr. 19166, Wald Wälder, Fläch	01.01.1900	0,0	0,0	882,00	0,00	0,00	0,00	0,00	882,00
	1/0020004/00450	Grundstück Nr. 1392/5, KG-Nr. 19166, Sonstige Straßenv	01.01.1900	0,0	0,0	292,00	0,00	0,00	0,00	0,00	292,00
	1/0020004/00451	Grundstück Nr. 1392/6, KG-Nr. 19166, Sonstige Straßenv	01.01.1900	0,0	0,0	59,00	0,00	0,00	0,00	0,00	59,00
	1/0030002/01240	Grundstück Nr. 1392/7, KG-Nr. 19166, Wald Wälder, Fläch	01.01.1900	0,0	0,0	1.970,00	0,00	0,00	0,00	0,00	1.970,00

Rechnungsabschluss 2020

Stadtgemeinde Traismauer

Anlagenspiegel Einzelkonten (Anlage 6g)

MVAG	Ansatz Konto	Bezeichnung	Inbetrieb- nahme	RND	ND	Buchwert 31.12.2019	Zugänge	Abgänge	Wertaufholung	Abschreibung/ Wertmind.	Buchwert 31.12.2020
	1/0030002/01241	Grundstück Nr. 1392/8, KG-Nr. 19166, Wald Wälder, Fläch	01.01.1900	0,0	0,0	3.096,00	0,00	0,00	0,00	0,00	3.096,00
	1/0030002/01242	Grundstück Nr. 1392/9, KG-Nr. 19166, Wald Wälder, Fläch	01.01.1900	0,0	0,0	3.000,00	0,00	0,00	0,00	0,00	3.000,00
	1/0020004/00452	Grundstück Nr. 1394/14, KG-Nr. 19166, Sonstige Straßenv	01.01.1900	0,0	0,0	93,00	0,00	0,00	0,00	0,00	93,00
	1/0020004/00453	Grundstück Nr. 1394/15, KG-Nr. 19166, Sonstige Straßenv	01.01.1900	0,0	0,0	206,00	0,00	0,00	0,00	0,00	206,00
	1/0020004/00454	Grundstück Nr. 1394/16, KG-Nr. 19166, Sonstige Straßenv	01.01.1900	0,0	0,0	579,00	0,00	0,00	0,00	0,00	579,00
	1/0030001/01243	Grundstück Nr. 1395/1, KG-Nr. 19166, landwirtschaftlich ge	01.01.1900	0,0	0,0	5.856,00	0,00	0,00	0,00	0,00	5.856,00
	1/0020004/00455	Grundstück Nr. 1402/1, KG-Nr. 19166, Sonstige Straßenv	01.01.1900	0,0	0,0	1.760,00	0,00	0,00	0,00	0,00	1.760,00
	1/0020004/00456	Grundstück Nr. 1402/2, KG-Nr. 19166, Sonstige Straßenv	01.01.1900	0,0	0,0	426,00	0,00	0,00	0,00	0,00	426,00
	1/0020004/00457	Grundstück Nr. 1402/3, KG-Nr. 19166, Sonstige Straßenv	01.01.1900	0,0	0,0	1.357,00	0,00	0,00	0,00	0,00	1.357,00
	1/0020004/00458	Grundstück Nr. 1402/4, KG-Nr. 19166, Sonstige Straßenv	01.01.1900	0,0	0,0	1.810,00	0,00	0,00	0,00	0,00	1.810,00
	1/0020004/00459	Grundstück Nr. 1402/5, KG-Nr. 19166, Sonstige Straßenv	01.01.1900	0,0	0,0	346,00	0,00	0,00	0,00	0,00	346,00
	1/0020004/00460	Grundstück Nr. 1402/6, KG-Nr. 19166, Sonstige Straßenv	01.01.1900	0,0	0,0	1.488,00	0,00	0,00	0,00	0,00	1.488,00
	1/0020004/00461	Grundstück Nr. 1402/7, KG-Nr. 19166, Sonstige Straßenv	01.01.1900	0,0	0,0	43,00	0,00	0,00	0,00	0,00	43,00
	1/0020004/00462	Grundstück Nr. 1403/1, KG-Nr. 19166, Sonstige Straßenv	01.01.1900	0,0	0,0	1.568,00	0,00	0,00	0,00	0,00	1.568,00
	1/0020004/01244	Grundstück Nr. 1403/5, KG-Nr. 19166, Sonstige Straßenv	01.01.1900	0,0	0,0	426,00	0,00	0,00	0,00	0,00	426,00
	1/0020004/00463	Grundstück Nr. 1403/7, KG-Nr. 19166, Sonstige Straßenv	01.01.1900	0,0	0,0	331,00	0,00	0,00	0,00	0,00	331,00
	1/0020004/00464	Grundstück Nr. 1403/8, KG-Nr. 19166, Sonstige Straßenv	01.01.1900	0,0	0,0	216,00	0,00	0,00	0,00	0,00	216,00
	1/0020004/00465	Grundstück Nr. 1403/9, KG-Nr. 19166, Sonstige Straßenv	01.01.1900	0,0	0,0	92,00	0,00	0,00	0,00	0,00	92,00
	1/0020004/00466	Grundstück Nr. 1404/1, KG-Nr. 19166, Sonstige Straßenv	01.01.1900	0,0	0,0	339,00	0,00	0,00	0,00	0,00	339,00
	1/0020004/00467	Grundstück Nr. 1404/2, KG-Nr. 19166, Sonstige Straßenv	01.01.1900	0,0	0,0	495,00	0,00	0,00	0,00	0,00	495,00
	1/0020004/00468	Grundstück Nr. 1404/4, KG-Nr. 19166, Sonstige Straßenv	01.01.1900	0,0	0,0	75,00	0,00	0,00	0,00	0,00	75,00
	1/0020004/00469	Grundstück Nr. 1404/5, KG-Nr. 19166, Sonstige Straßenv	01.01.1900	0,0	0,0	46,00	0,00	0,00	0,00	0,00	46,00
	1/0020004/00470	Grundstück Nr. 1404/6, KG-Nr. 19166, Sonstige Straßenv	01.01.1900	0,0	0,0	10,00	0,00	0,00	0,00	0,00	10,00
	1/0030001/00471	Grundstück Nr. 1405, KG-Nr. 19166, landwirtschaftlich gen	01.01.1900	0,0	0,0	569,00	0,00	0,00	0,00	0,00	569,00
	1/0020004/00472	Grundstück Nr. 1405, KG-Nr. 19166, Sonstige Straßenverk	01.01.1900	0,0	0,0	14.350,00	0,00	0,00	0,00	0,00	14.350,00
	1/0020004/00473	Grundstück Nr. 1406, KG-Nr. 19166, Sonstige Straßenverk	01.01.1900	0,0	0,0	4.244,00	0,00	0,00	0,00	0,00	4.244,00
	1/0020004/00474	Grundstück Nr. 1407, KG-Nr. 19166, Sonstige Straßenverk	01.01.1900	0,0	0,0	2.329,00	0,00	0,00	0,00	0,00	2.329,00
	1/0020001/00475	Grundstück Nr. 1408/2, KG-Nr. 19166, Bauflächen Gebäud	01.01.1900	0,0	0,0	49,00	0,00	0,00	0,00	0,00	49,00
	1/0020002/00477	Grundstück Nr. 1408/2, KG-Nr. 19166, Sonstige Betriebsflä	01.01.1900	0,0	0,0	103,00	0,00	0,00	0,00	0,00	103,00
	1/0020004/00476	Grundstück Nr. 1408/2, KG-Nr. 19166, Sonstige Straßenv	01.01.1900	0,0	0,0	4.211,00	0,00	0,00	0,00	0,00	4.211,00
	1/0030001/00478	Grundstück Nr. 1409/1, KG-Nr. 19166, landwirtschaftlich ge	01.01.1900	0,0	0,0	375,00	0,00	0,00	0,00	0,00	375,00
	1/0020004/00479	Grundstück Nr. 1409/1, KG-Nr. 19166, Sonstige Straßenv	01.01.1900	0,0	0,0	1.637,00	0,00	0,00	0,00	0,00	1.637,00
	1/0020004/00480	Grundstück Nr. 1409/2, KG-Nr. 19166, Sonstige Straßenv	01.01.1900	0,0	0,0	1.652,00	0,00	0,00	0,00	0,00	1.652,00
	1/0020004/00268	Grundstück Nr. 141/4, KG-Nr. 19164, Sonstige Straßenverl	01.01.1900	0,0	0,0	849,00	0,00	0,00	0,00	0,00	849,00
	1/0020004/00481	Grundstück Nr. 1410/1, KG-Nr. 19166, Sonstige Straßenv	01.01.1900	0,0	0,0	2.095,00	0,00	0,00	0,00	0,00	2.095,00
	1/0020004/00482	Grundstück Nr. 1411/2, KG-Nr. 19166, Sonstige Straßenv	01.01.1900	0,0	0,0	104,00	0,00	0,00	0,00	0,00	104,00
	1/0020004/00483	Grundstück Nr. 1412/1, KG-Nr. 19166, Sonstige Straßenv	01.01.1900	0,0	0,0	1.323,00	0,00	0,00	0,00	0,00	1.323,00
	1/0020004/00484	Grundstück Nr. 1412/3, KG-Nr. 19166, Sonstige Straßenv	01.01.1900	0,0	0,0	309,00	0,00	0,00	0,00	0,00	309,00
	1/0020004/00485	Grundstück Nr. 1413/1, KG-Nr. 19166, Sonstige Straßenv	01.01.1900	0,0	0,0	3.254,00	0,00	0,00	0,00	0,00	3.254,00

MVAG	Ansatz Konto	Bezeichnung	Inbetrieb- nahme	RND	ND	Buchwert 31.12.2019	Zugänge	Abgänge	Wertaufholung	Abschreibung/ Wertmind.	Buchwert 31.12.2020
	1/0020004/00486	Grundstück Nr. 1413/2, KG-Nr. 19166, Sonstige Straßense	01.01.1900	0,0	0,0	690,00	0,00	0,00	0,00	0,00	690,00
	1/0030002/01245	Grundstück Nr. 1413/3, KG-Nr. 19166, Wald Wälder, Fläch	01.01.1900	0,0	0,0	264,00	0,00	0,00	0,00	0,00	264,00
	1/0020004/00487	Grundstück Nr. 1414, KG-Nr. 19166, Sonstige Straßenverk	01.01.1900	0,0	0,0	1.194,00	0,00	0,00	0,00	0,00	1.194,00
	1/0020004/00488	Grundstück Nr. 1415, KG-Nr. 19166, Sonstige Straßenverk	01.01.1900	0,0	0,0	1.235,00	0,00	0,00	0,00	0,00	1.235,00
	1/0020004/00489	Grundstück Nr. 1415, KG-Nr. 19166, Sonstige Verkehrsran	01.01.1900	0,0	0,0	483,00	0,00	0,00	0,00	0,00	483,00
	1/0020004/00490	Grundstück Nr. 1416/3, KG-Nr. 19166, Sonstige Straßense	01.01.1900	0,0	0,0	213,00	0,00	0,00	0,00	0,00	213,00
	1/0020004/00491	Grundstück Nr. 1417/2, KG-Nr. 19166, Sonstige Straßense	01.01.1900	0,0	0,0	94,00	0,00	0,00	0,00	0,00	94,00
	1/0020004/00492	Grundstück Nr. 1418/2, KG-Nr. 19166, Sonstige Straßense	01.01.1900	0,0	0,0	1.738,00	0,00	0,00	0,00	0,00	1.738,00
	1/0020004/00493	Grundstück Nr. 1419/2, KG-Nr. 19166, Sonstige Straßense	01.01.1900	0,0	0,0	507,00	0,00	0,00	0,00	0,00	507,00
	1/0020004/00494	Grundstück Nr. 1420, KG-Nr. 19166, Sonstige Straßenverk	01.01.1900	0,0	0,0	3.267,00	0,00	0,00	0,00	0,00	3.267,00
	1/0020004/00495	Grundstück Nr. 1421/1, KG-Nr. 19166, Sonstige Straßense	01.01.1900	0,0	0,0	2.212,00	-35,00	0,00	0,00	0,00	2.177,00
	1/0020004/00496	Grundstück Nr. 1421/2, KG-Nr. 19166, Sonstige Straßense	01.01.1900	0,0	0,0	505,00	0,00	0,00	0,00	0,00	505,00
	1/0020004/00497	Grundstück Nr. 1421/6, KG-Nr. 19166, Sonstige Straßense	01.01.1900	0,0	0,0	75,00	0,00	0,00	0,00	0,00	75,00
	1/0030001/01246	Grundstück Nr. 1429/2, KG-Nr. 19166, landwirtschaftlich ge	01.01.1900	0,0	0,0	336,00	0,00	0,00	0,00	0,00	336,00
	1/0030001/01247	Grundstück Nr. 1430/10, KG-Nr. 19166, landwirtschaftlich c	01.01.1900	0,0	0,0	7.780,00	0,00	0,00	0,00	0,00	7.780,00
	1/0020004/01248	Grundstück Nr. 1430/10, KG-Nr. 19166, Sonstige Straßenv	01.01.1900	0,0	0,0	22.980,00	0,00	0,00	0,00	0,00	22.980,00
	1/0020004/01249	Grundstück Nr. 1430/11, KG-Nr. 19166, Sonstige Straßenv	01.01.1900	0,0	0,0	3.046,00	0,00	0,00	0,00	0,00	3.046,00
	1/0030002/01250	Grundstück Nr. 1430/5, KG-Nr. 19166, Wald Wälder, Fläch	01.01.1900	0,0	0,0	4.178,00	0,00	0,00	0,00	0,00	4.178,00
	1/0020004/00498	Grundstück Nr. 1430/7, KG-Nr. 19166, Sonstige Straßense	01.01.1900	0,0	0,0	57,00	0,00	0,00	0,00	0,00	57,00
	1/0030001/01251	Grundstück Nr. 1435/10, KG-Nr. 19166, Gärten Gärten	64.01.01.1900	0,0	0,0	64,00	0,00	0,00	0,00	0,00	64,00
	1/0020001/00499	Grundstück Nr. 1435/2, KG-Nr. 19166, Bauflächen Gebäud	01.01.1900	0,0	0,0	176,00	0,00	0,00	0,00	0,00	176,00
	1/0020004/00500	Grundstück Nr. 1435/2, KG-Nr. 19166, Sonstige Straßense	01.01.1900	0,0	0,0	1.679,00	0,00	0,00	0,00	0,00	1.679,00
	1/0020004/00501	Grundstück Nr. 1435/3, KG-Nr. 19166, Sonstige Straßense	01.01.1900	0,0	0,0	502,00	0,00	0,00	0,00	0,00	502,00
	1/0020004/00502	Grundstück Nr. 1435/4, KG-Nr. 19166, Sonstige Straßense	01.01.1900	0,0	0,0	455,00	0,00	0,00	0,00	0,00	455,00
	1/0020004/00503	Grundstück Nr. 1435/5, KG-Nr. 19166, Sonstige Straßense	01.01.1900	0,0	0,0	3.583,00	0,00	0,00	0,00	0,00	3.583,00
	1/0020004/00504	Grundstück Nr. 1436, KG-Nr. 19166, Sonstige Straßenverk	01.01.1900	0,0	0,0	1.179,00	0,00	0,00	0,00	0,00	1.179,00
	1/0020004/00505	Grundstück Nr. 1437, KG-Nr. 19166, Sonstige Straßenverk	01.01.1900	0,0	0,0	2.383,00	0,00	0,00	0,00	0,00	2.383,00
	1/0020004/00506	Grundstück Nr. 1438, KG-Nr. 19166, Sonstige Straßenverk	01.01.1900	0,0	0,0	339,00	0,00	0,00	0,00	0,00	339,00
	1/0020004/00507	Grundstück Nr. 1441, KG-Nr. 19166, Sonstige Straßenverk	01.01.1900	0,0	0,0	868,00	0,00	0,00	0,00	0,00	868,00
	1/0020004/00508	Grundstück Nr. 1442/2, KG-Nr. 19166, Sonstige Straßense	01.01.1900	0,0	0,0	1.173,00	0,00	0,00	0,00	0,00	1.173,00
	1/0020004/00509	Grundstück Nr. 1443, KG-Nr. 19166, Sonstige Straßenverk	01.01.1900	0,0	0,0	1.412,00	0,00	0,00	0,00	0,00	1.412,00
	1/0020004/00755	Grundstück Nr. 145/7, KG-Nr. 19118, Sonstige Straßenverk	01.01.1900	0,0	0,0	68,00	0,00	0,00	0,00	0,00	68,00
	1/0020004/01252	Grundstück Nr. 1450, KG-Nr. 19166, Sonstige Straßenverk	01.01.1900	0,0	0,0	6.756,00	0,00	0,00	0,00	0,00	6.756,00
	1/0020004/01253	Grundstück Nr. 1451/1, KG-Nr. 19166, Sonstige Straßense	01.01.1900	0,0	0,0	1.652,00	0,00	0,00	0,00	0,00	1.652,00
	1/0020004/00510	Grundstück Nr. 1451/2, KG-Nr. 19166, Sonstige Straßense	01.01.1900	0,0	0,0	226,00	0,00	0,00	0,00	0,00	226,00
	1/0020004/01254	Grundstück Nr. 1452, KG-Nr. 19166, Sonstige Straßenverk	01.01.1900	0,0	0,0	3.891,00	0,00	0,00	0,00	0,00	3.891,00
	1/0010001/01255	Grundstück Nr. 1453, KG-Nr. 19166, Sonstige Freizeitfläch	01.01.1900	0,0	0,0	36.660,00	0,00	0,00	0,00	0,00	36.660,00
	1/0020001/01256	Grundstück Nr. 1454, KG-Nr. 19166, Bauflächen Gebäude	01.01.1900	0,0	0,0	1.620,00	0,00	0,00	0,00	0,00	1.620,00
	1/0020004/01257	Grundstück Nr. 1454, KG-Nr. 19166, Sonstige Parkplätze	01.01.1900	0,0	0,0	18.732,00	0,00	0,00	0,00	0,00	18.732,00

MVAG	Ansatz Konto	Bezeichnung	Inbetrieb- nahme	RND	ND	Buchwert 31.12.2019	Zugänge	Abgänge	Wertaufholung	Abschreibung/ Wertmind.	Buchwert 31.12.2020
	1/0020004/00511	Grundstück Nr. 1455, KG-Nr. 19166, Sonstige Straßenverk	01.01.1900	0,0	0,0	320,00	0,00	0,00	0,00	0,00	320,00
	1/0020004/00512	Grundstück Nr. 1456, KG-Nr. 19166, Sonstige Straßenverk	01.01.1900	0,0	0,0	349,00	0,00	0,00	0,00	0,00	349,00
	1/0020004/00513	Grundstück Nr. 1457, KG-Nr. 19166, Sonstige Straßenverk	01.01.1900	0,0	0,0	254,00	0,00	0,00	0,00	0,00	254,00
	1/0020004/00514	Grundstück Nr. 1458, KG-Nr. 19166, Sonstige Straßenverk	01.01.1900	0,0	0,0	62,00	0,00	0,00	0,00	0,00	62,00
	1/0020004/00515	Grundstück Nr. 1459, KG-Nr. 19166, Sonstige Straßenverk	01.01.1900	0,0	0,0	156,00	0,00	0,00	0,00	0,00	156,00
	1/0020004/00516	Grundstück Nr. 1460, KG-Nr. 19166, Sonstige Straßenverk	01.01.1900	0,0	0,0	160,00	0,00	0,00	0,00	0,00	160,00
	1/0020004/00517	Grundstück Nr. 1461, KG-Nr. 19166, Sonstige Straßenverk	01.01.1900	0,0	0,0	234,00	0,00	0,00	0,00	0,00	234,00
	1/0020004/00518	Grundstück Nr. 1462, KG-Nr. 19166, Sonstige Straßenverk	01.01.1900	0,0	0,0	546,00	0,00	0,00	0,00	0,00	546,00
	1/0020004/00519	Grundstück Nr. 1463, KG-Nr. 19166, Sonstige Straßenverk	01.01.1900	0,0	0,0	394,00	0,00	0,00	0,00	0,00	394,00
	1/0020004/00520	Grundstück Nr. 1464, KG-Nr. 19166, Sonstige Straßenverk	01.01.1900	0,0	0,0	202,00	0,00	0,00	0,00	0,00	202,00
	1/0020004/00521	Grundstück Nr. 1466, KG-Nr. 19166, Sonstige Straßenverk	01.01.1900	0,0	0,0	757,00	0,00	0,00	0,00	0,00	757,00
	1/0020004/00522	Grundstück Nr. 1467, KG-Nr. 19166, Sonstige Straßenverk	01.01.1900	0,0	0,0	739,00	0,00	0,00	0,00	0,00	739,00
	1/0020004/00523	Grundstück Nr. 1468, KG-Nr. 19166, Sonstige Straßenverk	01.01.1900	0,0	0,0	1.445,00	0,00	0,00	0,00	0,00	1.445,00
	1/0020004/00269	Grundstück Nr. 147/1, KG-Nr. 19164, Sonstige Straßenverk	01.01.1900	0,0	0,0	374,00	0,00	0,00	0,00	0,00	374,00
	1/0020004/00270	Grundstück Nr. 147/10, KG-Nr. 19164, Sonstige Straßenverk	01.01.1900	0,0	0,0	959,00	0,00	0,00	0,00	0,00	959,00
	1/0020004/00271	Grundstück Nr. 147/17, KG-Nr. 19164, Sonstige Straßenverk	01.01.1900	0,0	0,0	585,00	0,00	0,00	0,00	0,00	585,00
	1/0020004/00524	Grundstück Nr. 1472, KG-Nr. 19166, Sonstige Straßenverk	01.01.1900	0,0	0,0	372,00	0,00	0,00	0,00	0,00	372,00
	1/0020004/00272	Grundstück Nr. 149/19, KG-Nr. 19164, Sonstige Straßenverk	01.01.1900	0,0	0,0	6.080,00	0,00	0,00	0,00	0,00	6.080,00
	1/0020004/00615	Grundstück Nr. 149/2, KG-Nr. 19180, Sonstige Straßenverk	01.01.1900	0,0	0,0	894,00	0,00	0,00	0,00	0,00	894,00
	1/0030001/00616	Grundstück Nr. 149/4, KG-Nr. 19180, Sonstige Straßenverk	01.01.1900	0,0	0,0	344,00	0,00	0,00	0,00	0,00	344,00
	1/0020004/00617	Grundstück Nr. 149/4, KG-Nr. 19180, Sonstige Straßenverk	01.01.1900	0,0	0,0	258,00	0,00	0,00	0,00	0,00	258,00
	1/0020004/00618	Grundstück Nr. 1491/4, KG-Nr. 19180, Sonstige Straßenverk	01.01.1900	0,0	0,0	50,00	0,00	0,00	0,00	0,00	50,00
	1/0020004/00619	Grundstück Nr. 150/6, KG-Nr. 19180, Sonstige Straßenverk	01.01.1900	0,0	0,0	1.004,00	0,00	0,00	0,00	0,00	1.004,00
	1/0020004/00164	Grundstück Nr. 151/3, KG-Nr. 19131, Sonstige Straßenverk	01.01.1900	0,0	0,0	102,00	0,00	0,00	0,00	0,00	102,00
	1/0020004/00761	Grundstück Nr. 1529/1, KG-Nr. 19118, Sonstige Straßenverk	01.01.1900	0,0	0,0	5.794,00	0,00	0,00	0,00	0,00	5.794,00
	1/0020004/00762	Grundstück Nr. 1529/1, KG-Nr. 19118, Sonstige Verkehrs	01.01.1900	0,0	0,0	464,00	0,00	0,00	0,00	0,00	464,00
	1/0020001/00763	Grundstück Nr. 1529/3, KG-Nr. 19118, Bauflächen Gebäud	01.01.1900	0,0	0,0	400,00	0,00	0,00	0,00	0,00	400,00
	1/0020004/00764	Grundstück Nr. 1529/3, KG-Nr. 19118, Sonstige Straßenverk	01.01.1900	0,0	0,0	40.140,00	0,00	0,00	0,00	0,00	40.140,00
	1/0020004/00765	Grundstück Nr. 1529/4, KG-Nr. 19118, Sonstige Straßenverk	01.01.1900	0,0	0,0	606,00	0,00	0,00	0,00	0,00	606,00
	1/0020004/00766	Grundstück Nr. 1532/2, KG-Nr. 19118, Sonstige Straßenverk	01.01.1900	0,0	0,0	8.640,00	0,00	0,00	0,00	0,00	8.640,00
	1/0020004/00767	Grundstück Nr. 1534/2, KG-Nr. 19118, Sonstige Straßenverk	01.01.1900	0,0	0,0	4.310,00	0,00	0,00	0,00	0,00	4.310,00
	1/0020004/00768	Grundstück Nr. 1536/3, KG-Nr. 19118, Sonstige Straßenverk	01.01.1900	0,0	0,0	1.734,00	0,00	0,00	0,00	0,00	1.734,00
	1/0020004/00769	Grundstück Nr. 1543/2, KG-Nr. 19118, Sonstige Straßenverk	01.01.1900	0,0	0,0	1.539,00	0,00	0,00	0,00	0,00	1.539,00
	1/0020004/00770	Grundstück Nr. 1545/2, KG-Nr. 19118, Sonstige Straßenverk	01.01.1900	0,0	0,0	1.318,00	0,00	0,00	0,00	0,00	1.318,00
	1/0020004/00771	Grundstück Nr. 1546/3, KG-Nr. 19118, Sonstige Straßenverk	01.01.1900	0,0	0,0	37.940,00	0,00	0,00	0,00	0,00	37.940,00
	1/0030001/01356	Grundstück Nr. 156/5, KG-Nr. 19180, landwirtschaftlich ger	01.01.1900	0,0	0,0	81,00	0,00	0,00	0,00	0,00	81,00
	1/0030002/00774	Grundstück Nr. 1560, KG-Nr. 19118, Wald Wälder, Fläche:	01.01.1900	0,0	0,0	3.680,00	0,00	0,00	0,00	0,00	3.680,00
	1/0030002/00775	Grundstück Nr. 1561, KG-Nr. 19118, Wald Wälder, Fläche:	01.01.1900	0,0	0,0	3.132,00	0,00	0,00	0,00	0,00	3.132,00
	1/0010002/00776	Grundstück Nr. 1562, KG-Nr. 19118, Gewässer Auffangbec	01.01.1900	0,0	0,0	1.138,00	0,00	0,00	0,00	0,00	1.138,00

MVAG	Ansatz Konto	Bezeichnung	Inbetrieb- nahme	RND	ND	Buchwert 31.12.2019	Zugänge	Abgänge	Wertaufholung	Abschreibung/ Wertmind.	Buchwert 31.12.2020
	1/0020004/00778	Grundstück Nr. 1569/2, KG-Nr. 19118, Sonstige Straßenve	01.01.1900	0,0	0,0	642,00	0,00	0,00	0,00	0,00	642,00
	1/0020004/01358	Grundstück Nr. 157/21, KG-Nr. 19180, Sonstige Straßenve	01.01.1900	0,0	0,0	1.169,00	0,00	0,00	0,00	0,00	1.169,00
	1/0020004/01359	Grundstück Nr. 157/25, KG-Nr. 19180, Sonstige Straßenve	01.01.1900	0,0	0,0	1.011,00	0,00	0,00	0,00	0,00	1.011,00
	1/0020004/00620	Grundstück Nr. 157/27, KG-Nr. 19180, Sonstige Straßenve	01.01.1900	0,0	0,0	76,00	0,00	0,00	0,00	0,00	76,00
	1/0020004/00621	Grundstück Nr. 157/31, KG-Nr. 19180, Sonstige Straßenve	01.01.1900	0,0	0,0	1.147,00	0,00	0,00	0,00	0,00	1.147,00
	1/0020004/00622	Grundstück Nr. 157/41, KG-Nr. 19180, Sonstige Straßenve	01.01.1900	0,0	0,0	1.831,00	0,00	0,00	0,00	0,00	1.831,00
	1/0020004/00779	Grundstück Nr. 1570, KG-Nr. 19118, Sonstige Straßenverk	01.01.1900	0,0	0,0	652,00	0,00	0,00	0,00	0,00	652,00
	1/0020004/00780	Grundstück Nr. 1571, KG-Nr. 19118, Sonstige Straßenverk	01.01.1900	0,0	0,0	254,00	0,00	0,00	0,00	0,00	254,00
	1/0020004/00781	Grundstück Nr. 1572/2, KG-Nr. 19118, Sonstige Straßenve	01.01.1900	0,0	0,0	445,00	0,00	0,00	0,00	0,00	445,00
	1/0020004/00782	Grundstück Nr. 1572/3, KG-Nr. 19118, Sonstige Straßenve	01.01.1900	0,0	0,0	412,00	0,00	0,00	0,00	0,00	412,00
	1/0020004/00783	Grundstück Nr. 1574, KG-Nr. 19118, Sonstige Straßenverk	01.01.1900	0,0	0,0	727,00	0,00	0,00	0,00	0,00	727,00
	1/0020004/00784	Grundstück Nr. 1577, KG-Nr. 19118, Sonstige Straßenverk	01.01.1900	0,0	0,0	320,00	0,00	0,00	0,00	0,00	320,00
	1/0020004/00785	Grundstück Nr. 1578, KG-Nr. 19118, Sonstige Straßenverk	01.01.1900	0,0	0,0	1.010,00	0,00	0,00	0,00	0,00	1.010,00
	1/0020004/00786	Grundstück Nr. 1579, KG-Nr. 19118, Sonstige Straßenverk	01.01.1900	0,0	0,0	110,00	0,00	0,00	0,00	0,00	110,00
	1/0010002/01000	Grundstück Nr. 158/35, KG-Nr. 19164, Gewässer Stehend	01.01.1900	0,0	0,0	3.542,00	0,00	0,00	0,00	0,00	3.542,00
	1/0030001/00999	Grundstück Nr. 158/35, KG-Nr. 19164, landwirtschaftlich g	01.01.1900	0,0	0,0	1.384,00	0,00	0,00	0,00	0,00	1.384,00
	1/0030001/01001	Grundstück Nr. 158/36, KG-Nr. 19164, landwirtschaftlich g	01.01.1900	0,0	0,0	924,00	0,00	0,00	0,00	0,00	924,00
	1/0020004/01002	Grundstück Nr. 158/36, KG-Nr. 19164, Sonstige Straßenve	01.01.1900	0,0	0,0	696,00	0,00	0,00	0,00	0,00	696,00
	1/0030001/01003	Grundstück Nr. 158/5, KG-Nr. 19164, landwirtschaftlich ger	01.01.1900	0,0	0,0	4.140,00	0,00	0,00	0,00	0,00	4.140,00
	1/0030001/01004	Grundstück Nr. 158/62, KG-Nr. 19164, landwirtschaftlich g	01.01.1900	0,0	0,0	5.912,00	0,00	0,00	0,00	0,00	5.912,00
	1/0030001/01005	Grundstück Nr. 158/62, KG-Nr. 19164, landwirtschaftlich g	01.01.1900	0,0	0,0	1.084,00	0,00	0,00	0,00	0,00	1.084,00
	1/0030001/01006	Grundstück Nr. 158/68, KG-Nr. 19164, landwirtschaftlich g	01.01.1900	0,0	0,0	3.500,00	0,00	0,00	0,00	0,00	3.500,00
	1/0030001/01007	Grundstück Nr. 158/68, KG-Nr. 19164, landwirtschaftlich g	01.01.1900	0,0	0,0	1.644,00	0,00	0,00	0,00	0,00	1.644,00
	1/0030002/01009	Grundstück Nr. 158/71, KG-Nr. 19164, Wald Wälder, Fläch	01.01.1900	0,0	0,0	14.790,00	0,00	0,00	0,00	0,00	14.790,00
	1/0020004/00273	Grundstück Nr. 158/73, KG-Nr. 19164, Sonstige Parkplätze	01.01.1900	0,0	0,0	531,00	0,00	0,00	0,00	0,00	531,00
	1/0020004/00274	Grundstück Nr. 158/74, KG-Nr. 19164, Sonstige Straßenve	01.01.1900	0,0	0,0	244,00	0,00	0,00	0,00	0,00	244,00
	1/0020004/00787	Grundstück Nr. 1580, KG-Nr. 19118, Sonstige Straßenverk	01.01.1900	0,0	0,0	164,00	0,00	0,00	0,00	0,00	164,00
	1/0020004/00788	Grundstück Nr. 1581, KG-Nr. 19118, Sonstige Straßenverk	01.01.1900	0,0	0,0	276,00	0,00	0,00	0,00	0,00	276,00
	1/0020004/00789	Grundstück Nr. 1582, KG-Nr. 19118, Sonstige Straßenverk	01.01.1900	0,0	0,0	16,00	0,00	0,00	0,00	0,00	16,00
	1/0020004/00275	Grundstück Nr. 1582, KG-Nr. 19164, Sonstige Straßenverk	01.01.1900	0,0	0,0	1.147,00	0,00	0,00	0,00	0,00	1.147,00
	1/0020004/00790	Grundstück Nr. 1583, KG-Nr. 19118, Sonstige Straßenverk	01.01.1900	0,0	0,0	341,00	0,00	0,00	0,00	0,00	341,00
	1/0020004/00791	Grundstück Nr. 1588, KG-Nr. 19118, Sonstige Straßenverk	01.01.1900	0,0	0,0	3.416,00	0,00	0,00	0,00	0,00	3.416,00
	1/0020004/00792	Grundstück Nr. 1589, KG-Nr. 19118, Sonstige Straßenverk	01.01.1900	0,0	0,0	6.556,00	0,00	0,00	0,00	0,00	6.556,00
	1/0020004/00215	Grundstück Nr. 159/2, KG-Nr. 19146, Sonstige Straßenverl	01.01.1900	0,0	0,0	393,00	0,00	0,00	0,00	0,00	393,00
	1/0020004/00793	Grundstück Nr. 1591, KG-Nr. 19118, Sonstige Straßenverk	01.01.1900	0,0	0,0	1.834,00	0,00	0,00	0,00	0,00	1.834,00
	1/0020004/00794	Grundstück Nr. 1593, KG-Nr. 19118, Sonstige Straßenverk	01.01.1900	0,0	0,0	2.786,00	0,00	0,00	0,00	0,00	2.786,00
	1/0020004/00795	Grundstück Nr. 1602, KG-Nr. 19118, Sonstige Straßenverk	01.01.1900	0,0	0,0	2.185,00	0,00	0,00	0,00	0,00	2.185,00
	1/0020004/00796	Grundstück Nr. 1607, KG-Nr. 19118, Sonstige Straßenverk	01.01.1900	0,0	0,0	2.240,00	0,00	0,00	0,00	0,00	2.240,00
	1/0030002/00797	Grundstück Nr. 1608, KG-Nr. 19118, Wald Wälder, Fläche:	01.01.1900	0,0	0,0	6.916,00	0,00	0,00	0,00	0,00	6.916,00

MVAG	Ansatz Konto	Bezeichnung	Inbetrieb- nahme	RND	ND	Buchwert 31.12.2019	Zugänge	Abgänge	Wertaufholung	Abschreibung/ Wertmind.	Buchwert 31.12.2020
	1/0020004/00623	Grundstück Nr. 161/17, KG-Nr. 19180, Sonstige Straßenne	01.01.1900	0,0	0,0	3.801,00	0,00	0,00	0,00	0,00	3.801,00
	1/0020004/00798	Grundstück Nr. 1612, KG-Nr. 19118, Sonstige Straßenverk	01.01.1900	0,0	0,0	7.062,00	0,00	0,00	0,00	0,00	7.062,00
	1/0030002/00799	Grundstück Nr. 1613, KG-Nr. 19118, Wald Wälder, Fläche:	01.01.1900	0,0	0,0	2.740,00	0,00	0,00	0,00	0,00	2.740,00
	1/0030001/00800	Grundstück Nr. 1622, KG-Nr. 19118, landwirtschaftlich gen	01.01.1900	0,0	0,0	10.940,00	0,00	0,00	0,00	0,00	10.940,00
	1/0030001/00801	Grundstück Nr. 1624/1, KG-Nr. 19118, landwirtschaftlich ge	01.01.1900	0,0	0,0	40.000,00	0,00	0,00	0,00	0,00	40.000,00
	1/0020004/00802	Grundstück Nr. 1627, KG-Nr. 19118, Sonstige Straßenverk	01.01.1900	0,0	0,0	2.099,00	0,00	0,00	0,00	0,00	2.099,00
	1/0020004/00803	Grundstück Nr. 1628, KG-Nr. 19118, Sonstige Straßenverk	01.01.1900	0,0	0,0	3.778,00	0,00	0,00	0,00	0,00	3.778,00
	1/0020004/00804	Grundstück Nr. 1635, KG-Nr. 19118, Sonstige Straßenverk	01.01.1900	0,0	0,0	1.372,00	0,00	0,00	0,00	0,00	1.372,00
	1/0020004/00805	Grundstück Nr. 1637, KG-Nr. 19118, Sonstige Straßenverk	01.01.1900	0,0	0,0	3.092,00	0,00	0,00	0,00	0,00	3.092,00
	1/0020001/00806	Grundstück Nr. 1648, KG-Nr. 19118, Bauflächen Gebäude,	01.01.1900	0,0	0,0	16.600,00	0,00	0,00	0,00	0,00	16.600,00
	1/0030001/00807	Grundstück Nr. 1648, KG-Nr. 19118, landwirtschaftlich gen	01.01.1900	0,0	0,0	61.092,00	0,00	0,00	0,00	0,00	61.092,00
	1/0020002/00808	Grundstück Nr. 1648, KG-Nr. 19118, Sonstige Betriebsfläc	01.01.1900	0,0	0,0	125.250,00	0,00	0,00	0,00	0,00	125.250,00
	1/0030001/00809	Grundstück Nr. 1649, KG-Nr. 19118, landwirtschaftlich gen	01.01.1900	0,0	0,0	22.988,00	0,00	0,00	0,00	0,00	22.988,00
	1/0030001/01361	Grundstück Nr. 1656, KG-Nr. 19180, landwirtschaftlich gen	01.01.1900	0,0	0,0	260,00	0,00	0,00	0,00	0,00	260,00
	1/0030001/01360	Grundstück Nr. 1656, KG-Nr. 19180, landwirtschaftlich gen	01.01.1900	0,0	0,0	4.456,00	0,00	0,00	0,00	0,00	4.456,00
	1/0020004/01362	Grundstück Nr. 1656, KG-Nr. 19180, Sonstige Straßenverk	01.01.1900	0,0	0,0	242,00	0,00	0,00	0,00	0,00	242,00
	1/0020004/00810	Grundstück Nr. 1659, KG-Nr. 19118, Sonstige Straßenverk	01.01.1900	0,0	0,0	1.743,00	0,00	0,00	0,00	0,00	1.743,00
	1/0030002/00811	Grundstück Nr. 1660, KG-Nr. 19118, Wald Wälder, Fläche:	01.01.1900	0,0	0,0	4.890,00	0,00	0,00	0,00	0,00	4.890,00
	1/0030002/01011	Grundstück Nr. 1660, KG-Nr. 19164, Wald Wälder, Fläche:	01.01.1900	0,0	0,0	22.688,00	0,00	0,00	0,00	0,00	22.688,00
	1/0020004/00624	Grundstück Nr. 167/2, KG-Nr. 19180, Sonstige Straßenverk	01.01.1900	0,0	0,0	8,00	0,00	0,00	0,00	0,00	8,00
	1/0020004/00812	Grundstück Nr. 1673, KG-Nr. 19118, Sonstige Straßenverk	01.01.1900	0,0	0,0	10.351,00	0,00	0,00	0,00	0,00	10.351,00
	1/0030002/00813	Grundstück Nr. 1674, KG-Nr. 19118, Wald Wälder, Fläche:	01.01.1900	0,0	0,0	4.314,00	0,00	0,00	0,00	0,00	4.314,00
	1/0030001/00814	Grundstück Nr. 1675, KG-Nr. 19118, landwirtschaftlich gen	01.01.1900	0,0	0,0	6.388,00	0,00	0,00	0,00	0,00	6.388,00
	1/0020004/00815	Grundstück Nr. 1691, KG-Nr. 19118, Sonstige Straßenverk	01.01.1900	0,0	0,0	1.522,00	0,00	0,00	0,00	0,00	1.522,00
	1/0020004/00816	Grundstück Nr. 1692, KG-Nr. 19118, Sonstige Straßenverk	01.01.1900	0,0	0,0	1.239,00	0,00	0,00	0,00	0,00	1.239,00
	1/0020004/00817	Grundstück Nr. 1699, KG-Nr. 19118, Sonstige Straßenverk	01.01.1900	0,0	0,0	1.340,00	0,00	0,00	0,00	0,00	1.340,00
	1/0030002/01014	Grundstück Nr. 1701/1, KG-Nr. 19164, Wald Wälder, Fläch	01.01.1900	0,0	0,0	4.654,00	0,00	0,00	0,00	0,00	4.654,00
	1/0020001/01015	Grundstück Nr. 1701/2, KG-Nr. 19164, Bauflächen Gebäud	01.01.1900	0,0	0,0	32.040,00	0,00	0,00	0,00	0,00	32.040,00
	1/0020004/01017	Grundstück Nr. 1701/2, KG-Nr. 19164, Sonstige Straßenne	01.01.1900	0,0	0,0	9.444,00	0,00	0,00	0,00	0,00	9.444,00
	1/0020004/01018	Grundstück Nr. 1701/2, KG-Nr. 19164, Sonstige Verkehrs	01.01.1900	0,0	0,0	360,00	0,00	0,00	0,00	0,00	360,00
	1/0030002/01016	Grundstück Nr. 1701/2, KG-Nr. 19164, Wald Wälder, Fläch	01.01.1900	0,0	0,0	44.496,00	0,00	0,00	0,00	0,00	44.496,00
	1/0030001/01019	Grundstück Nr. 1701/3, KG-Nr. 19164, landwirtschaftlich ge	01.01.1900	0,0	0,0	15.176,00	0,00	0,00	0,00	0,00	15.176,00
	1/0030001/01020	Grundstück Nr. 1701/4, KG-Nr. 19164, landwirtschaftlich ge	01.01.1900	0,0	0,0	8.188,00	0,00	0,00	0,00	0,00	8.188,00
	1/0030001/01021	Grundstück Nr. 1701/4, KG-Nr. 19164, landwirtschaftlich ge	01.01.1900	0,0	0,0	2.716,00	0,00	0,00	0,00	0,00	2.716,00
	1/0020004/01022	Grundstück Nr. 1701/4, KG-Nr. 19164, Sonstige Straßenne	01.01.1900	0,0	0,0	2.028,00	0,00	0,00	0,00	0,00	2.028,00
	1/0030001/01023	Grundstück Nr. 1701/5, KG-Nr. 19164, landwirtschaftlich ge	01.01.1900	0,0	0,0	7.912,00	0,00	0,00	0,00	0,00	7.912,00
	1/0020004/01024	Grundstück Nr. 1701/5, KG-Nr. 19164, Sonstige Straßenne	01.01.1900	0,0	0,0	180,00	0,00	0,00	0,00	0,00	180,00
	1/0030002/01025	Grundstück Nr. 1701/6, KG-Nr. 19164, Wald Wälder, Fläch	01.01.1900	0,0	0,0	3.708,00	0,00	0,00	0,00	0,00	3.708,00
	1/0030001/01027	Grundstück Nr. 1701/8, KG-Nr. 19164, landwirtschaftlich ge	01.01.1900	0,0	0,0	3.480,00	0,00	0,00	0,00	0,00	3.480,00

MVAG	Ansatz Konto	Bezeichnung	Inbetrieb- nahme	RND	ND	Buchwert 31.12.2019	Zugänge	Abgänge	Wertaufholung	Abschreibung/ Wertmind.	Buchwert 31.12.2020
	1/0030001/01026	Grundstück Nr. 1701/8, KG-Nr. 19164, landwirtschaftlich ge	01.01.1900	0,0	0,0	760,00	0,00	0,00	0,00	0,00	760,00
	1/0020004/01028	Grundstück Nr. 1701/8, KG-Nr. 19164, Sonstige Straßenve	01.01.1900	0,0	0,0	1.045,00	0,00	0,00	0,00	0,00	1.045,00
	1/0020004/01029	Grundstück Nr. 1701/8, KG-Nr. 19164, Sonstige Verkehrsra	01.01.1900	0,0	0,0	252,00	0,00	0,00	0,00	0,00	252,00
	1/0030001/00820	Grundstück Nr. 1706, KG-Nr. 19118, landwirtschaftlich gen	01.01.1900	0,0	0,0	46.900,00	0,00	0,00	0,00	0,00	46.900,00
	1/0020004/00824	Grundstück Nr. 1712, KG-Nr. 19118, Sonstige Straßenverk	01.01.1900	0,0	0,0	28.890,00	0,00	0,00	0,00	0,00	28.890,00
	1/0030001/00825	Grundstück Nr. 1719/1, KG-Nr. 19118, landwirtschaftlich ge	01.01.1900	0,0	0,0	333.900,00	0,00	0,00	0,00	0,00	333.900,00
	1/0020004/00121	Grundstück Nr. 1719/2, KG-Nr. 19118, Sonstige Straßenve	01.01.1900	0,0	0,0	736,00	0,00	0,00	0,00	0,00	736,00
	1/0030001/00826	Grundstück Nr. 1720, KG-Nr. 19118, landwirtschaftlich gen	01.01.1900	0,0	0,0	67.350,00	0,00	0,00	0,00	0,00	67.350,00
	1/0020002/00827	Grundstück Nr. 1721/2, KG-Nr. 19118, Sonstige Betriebsflä	01.01.1900	0,0	0,0	40.350,00	0,00	0,00	0,00	0,00	40.350,00
	1/0030001/00828	Grundstück Nr. 1732, KG-Nr. 19118, landwirtschaftlich gen	01.01.1900	0,0	0,0	2.047,00	0,00	0,00	0,00	0,00	2.047,00
	1/0020004/00829	Grundstück Nr. 1732, KG-Nr. 19118, Sonstige Straßenverk	01.01.1900	0,0	0,0	4.620,00	0,00	0,00	0,00	0,00	4.620,00
	1/0020004/00830	Grundstück Nr. 1732, KG-Nr. 19118, Sonstige Verkehrsran	01.01.1900	0,0	0,0	146,00	0,00	0,00	0,00	0,00	146,00
	1/0020004/00831	Grundstück Nr. 1733, KG-Nr. 19118, Sonstige Straßenverk	01.01.1900	0,0	0,0	2.961,00	0,00	0,00	0,00	0,00	2.961,00
	1/0020004/00832	Grundstück Nr. 1740, KG-Nr. 19118, Sonstige Straßenverk	01.01.1900	0,0	0,0	292,00	0,00	0,00	0,00	0,00	292,00
	1/0030001/00833	Grundstück Nr. 1741, KG-Nr. 19118, landwirtschaftlich gen	01.01.1900	0,0	0,0	459,00	0,00	0,00	0,00	0,00	459,00
	1/0020004/00834	Grundstück Nr. 1741, KG-Nr. 19118, Sonstige Straßenverk	01.01.1900	0,0	0,0	2.423,00	0,00	0,00	0,00	0,00	2.423,00
	1/0020004/00835	Grundstück Nr. 1741, KG-Nr. 19118, Sonstige Verkehrsran	01.01.1900	0,0	0,0	1.301,00	0,00	0,00	0,00	0,00	1.301,00
	1/0020004/00836	Grundstück Nr. 1743, KG-Nr. 19118, Sonstige Straßenverk	01.01.1900	0,0	0,0	5.070,00	0,00	0,00	0,00	0,00	5.070,00
	1/0020004/00837	Grundstück Nr. 1743, KG-Nr. 19118, Sonstige Verkehrsran	01.01.1900	0,0	0,0	5.880,00	0,00	0,00	0,00	0,00	5.880,00
	1/0030001/00838	Grundstück Nr. 1744, KG-Nr. 19118, landwirtschaftlich gen	01.01.1900	0,0	0,0	6.025,00	0,00	0,00	0,00	0,00	6.025,00
	1/0020004/00839	Grundstück Nr. 1744, KG-Nr. 19118, Sonstige Straßenverk	01.01.1900	0,0	0,0	105,00	0,00	0,00	0,00	0,00	105,00
	1/0030001/01363	Grundstück Nr. 175/1, KG-Nr. 19180, landwirtschaftlich ger	01.01.1900	0,0	0,0	3.740,00	0,00	0,00	0,00	0,00	3.740,00
	1/0020004/01364	Grundstück Nr. 175/2, KG-Nr. 19180, Sonstige Straßenverl	01.01.1900	0,0	0,0	1.315,00	0,00	0,00	0,00	0,00	1.315,00
	1/0030002/00840	Grundstück Nr. 1753, KG-Nr. 19118, Wald Wälder, Fläche:	01.01.1900	0,0	0,0	6.512,00	0,00	0,00	0,00	0,00	6.512,00
	1/0030002/00841	Grundstück Nr. 1769, KG-Nr. 19118, Wald Wälder, Fläche:	01.01.1900	0,0	0,0	7.014,00	0,00	0,00	0,00	0,00	7.014,00
	1/0020004/00842	Grundstück Nr. 1770, KG-Nr. 19118, Sonstige Straßenverk	01.01.1900	0,0	0,0	1.800,00	0,00	0,00	0,00	0,00	1.800,00
	1/0020004/00843	Grundstück Nr. 1771, KG-Nr. 19118, Sonstige Straßenverk	01.01.1900	0,0	0,0	5.826,00	0,00	0,00	0,00	0,00	5.826,00
	1/0020004/00844	Grundstück Nr. 1771, KG-Nr. 19118, Sonstige Verkehrsran	01.01.1900	0,0	0,0	46,00	0,00	0,00	0,00	0,00	46,00
	1/0020004/00845	Grundstück Nr. 1772, KG-Nr. 19118, Sonstige Straßenverk	01.01.1900	0,0	0,0	16.650,00	0,00	0,00	0,00	0,00	16.650,00
	1/0030002/00846	Grundstück Nr. 1773, KG-Nr. 19118, Wald Wälder, Fläche:	01.01.1900	0,0	0,0	6.728,00	0,00	0,00	0,00	0,00	6.728,00
	1/0020004/00847	Grundstück Nr. 1774, KG-Nr. 19118, Sonstige Straßenverk	01.01.1900	0,0	0,0	1.277,00	0,00	0,00	0,00	0,00	1.277,00
	1/0030001/00848	Grundstück Nr. 1783, KG-Nr. 19118, landwirtschaftlich gen	01.01.1900	0,0	0,0	4.184,00	0,00	0,00	0,00	0,00	4.184,00
	1/0030001/00849	Grundstück Nr. 1784, KG-Nr. 19118, landwirtschaftlich gen	01.01.1900	0,0	0,0	165.725,00	0,00	0,00	0,00	0,00	165.725,00
	1/0030001/00850	Grundstück Nr. 1785, KG-Nr. 19118, landwirtschaftlich gen	01.01.1900	0,0	0,0	79.650,00	0,00	0,00	0,00	0,00	79.650,00
	1/0020004/00851	Grundstück Nr. 1786, KG-Nr. 19118, Sonstige Straßenverk	01.01.1900	0,0	0,0	2.082,00	0,00	0,00	0,00	0,00	2.082,00
	1/0020004/00852	Grundstück Nr. 1786, KG-Nr. 19118, Sonstige Verkehrsran	01.01.1900	0,0	0,0	2.655,00	0,00	0,00	0,00	0,00	2.655,00
	1/0030001/01261	Grundstück Nr. 180, KG-Nr. 19166, landwirtschaftlich genu	01.01.1900	0,0	0,0	4.260,00	0,00	0,00	0,00	0,00	4.260,00
	1/0020004/01263	Grundstück Nr. 180, KG-Nr. 19166, Sonstige Straßenverke	01.01.1900	0,0	0,0	948,00	0,00	0,00	0,00	0,00	948,00
	1/0030001/01262	Grundstück Nr. 180, KG-Nr. 19166, Weingärten Weingärte	01.01.1900	0,0	0,0	10.000,00	0,00	0,00	0,00	0,00	10.000,00

MVAG	Ansatz Konto	Bezeichnung	Inbetrieb- nahme	RND	ND	Buchwert 31.12.2019	Zugänge	Abgänge	Wertaufholung	Abschreibung/ Wertmind.	Buchwert 31.12.2020
	1/0030002/01264	Grundstück Nr. 181, KG-Nr. 19166, Wald Wälder, Fläche: 101.01.1900	01.01.1900	0,0	0,0	2.740,00	0,00	0,00	0,00	0,00	2.740,00
	1/0020004/00625	Grundstück Nr. 181/4, KG-Nr. 19180, Sonstige Straßenverl	01.01.1900	0,0	0,0	470,00	0,00	0,00	0,00	0,00	470,00
	1/0020004/00853	Grundstück Nr. 1816, KG-Nr. 19118, Sonstige Straßenverk	01.01.1900	0,0	0,0	364,00	0,00	0,00	0,00	0,00	364,00
	1/0030001/00854	Grundstück Nr. 1819, KG-Nr. 19118, landwirtschaftlich gen	01.01.1900	0,0	0,0	21.436,00	0,00	0,00	0,00	0,00	21.436,00
	1/0030001/00855	Grundstück Nr. 1819, KG-Nr. 19118, landwirtschaftlich gen	01.01.1900	0,0	0,0	17.924,00	0,00	0,00	0,00	0,00	17.924,00
	1/0020004/00856	Grundstück Nr. 1820, KG-Nr. 19118, Sonstige Straßenverk	01.01.1900	0,0	0,0	163,00	0,00	0,00	0,00	0,00	163,00
	1/0030002/00857	Grundstück Nr. 1821, KG-Nr. 19118, Wald Wälder, Fläche: 01.01.1900	01.01.1900	0,0	0,0	6.018,00	0,00	0,00	0,00	0,00	6.018,00
	1/0020004/00858	Grundstück Nr. 1822, KG-Nr. 19118, Sonstige Straßenverk	01.01.1900	0,0	0,0	8.337,00	0,00	0,00	0,00	0,00	8.337,00
	1/0020004/00859	Grundstück Nr. 1826, KG-Nr. 19118, Sonstige Straßenverk	01.01.1900	0,0	0,0	3.530,00	0,00	0,00	0,00	0,00	3.530,00
	1/0020004/00860	Grundstück Nr. 1827, KG-Nr. 19118, Sonstige Straßenverk	01.01.1900	0,0	0,0	1.009,00	0,00	0,00	0,00	0,00	1.009,00
	1/0020004/00861	Grundstück Nr. 1834, KG-Nr. 19118, Sonstige Straßenverk	01.01.1900	0,0	0,0	1.527,00	0,00	0,00	0,00	0,00	1.527,00
	1/0030001/00862	Grundstück Nr. 1841, KG-Nr. 19118, landwirtschaftlich gen	01.01.1900	0,0	0,0	27.980,00	0,00	0,00	0,00	0,00	27.980,00
	1/0020004/00863	Grundstück Nr. 1842, KG-Nr. 19118, Sonstige Straßenverk	01.01.1900	0,0	0,0	3.657,00	0,00	0,00	0,00	0,00	3.657,00
	1/0020004/00864	Grundstück Nr. 1855, KG-Nr. 19118, Sonstige Straßenverk	01.01.1900	0,0	0,0	1.472,00	0,00	0,00	0,00	0,00	1.472,00
	1/0020004/00865	Grundstück Nr. 1859, KG-Nr. 19118, Sonstige Straßenverk	01.01.1900	0,0	0,0	1.244,00	0,00	0,00	0,00	0,00	1.244,00
	1/0020004/00525	Grundstück Nr. 186/3, KG-Nr. 19166, Sonstige Straßenverl	01.01.1900	0,0	0,0	1.315,00	0,00	0,00	0,00	0,00	1.315,00
	1/0020004/00866	Grundstück Nr. 1860, KG-Nr. 19118, Sonstige Straßenverk	01.01.1900	0,0	0,0	4.498,00	0,00	0,00	0,00	0,00	4.498,00
	1/0020004/00867	Grundstück Nr. 1867, KG-Nr. 19118, Sonstige Straßenverk	01.01.1900	0,0	0,0	1.060,00	0,00	0,00	0,00	0,00	1.060,00
	1/0020004/00868	Grundstück Nr. 1872, KG-Nr. 19118, Sonstige Straßenverk	01.01.1900	0,0	0,0	998,00	0,00	0,00	0,00	0,00	998,00
	1/0020004/00869	Grundstück Nr. 1873, KG-Nr. 19118, Sonstige Straßenverk	01.01.1900	0,0	0,0	3.817,00	0,00	0,00	0,00	0,00	3.817,00
	1/0020004/00870	Grundstück Nr. 1875, KG-Nr. 19118, Sonstige Straßenverk	01.01.1900	0,0	0,0	4.235,00	0,00	0,00	0,00	0,00	4.235,00
	1/0020004/00871	Grundstück Nr. 1880, KG-Nr. 19118, Sonstige Straßenverk	01.01.1900	0,0	0,0	1.603,00	0,00	0,00	0,00	0,00	1.603,00
	1/0030001/00872	Grundstück Nr. 1886, KG-Nr. 19118, landwirtschaftlich gen	01.01.1900	0,0	0,0	618,00	0,00	0,00	0,00	0,00	618,00
	1/0020004/00873	Grundstück Nr. 1886, KG-Nr. 19118, Sonstige Straßenverk	01.01.1900	0,0	0,0	365,00	0,00	0,00	0,00	0,00	365,00
	1/0020004/00874	Grundstück Nr. 1886, KG-Nr. 19118, Sonstige Verkehrsran	01.01.1900	0,0	0,0	126,00	0,00	0,00	0,00	0,00	126,00
	1/0020004/00875	Grundstück Nr. 1889, KG-Nr. 19118, Sonstige Straßenverk	01.01.1900	0,0	0,0	12.570,00	0,00	0,00	0,00	0,00	12.570,00
	1/0020004/00876	Grundstück Nr. 1889, KG-Nr. 19118, Sonstige Verkehrsran	01.01.1900	0,0	0,0	8.310,00	0,00	0,00	0,00	0,00	8.310,00
	1/0030001/01365	Grundstück Nr. 189/1, KG-Nr. 19180, Gärten Gärten, Fläch	01.01.1900	0,0	0,0	11.520,00	0,00	0,00	0,00	0,00	11.520,00
	1/0020001/00877	Grundstück Nr. 1895/2, KG-Nr. 19118, Bauflächen Gebäud	01.01.1900	0,0	0,0	500,00	0,00	0,00	0,00	0,00	500,00
	1/0020002/00878	Grundstück Nr. 1895/2, KG-Nr. 19118, Sonstige Betriebsflä	01.01.1900	0,0	0,0	50.100,00	0,00	0,00	0,00	0,00	50.100,00
	1/0030001/00879	Grundstück Nr. 1898, KG-Nr. 19118, landwirtschaftlich gen	01.01.1900	0,0	0,0	2.744,00	0,00	0,00	0,00	0,00	2.744,00
	1/0020004/00880	Grundstück Nr. 1899, KG-Nr. 19118, Sonstige Straßenverk	01.01.1900	0,0	0,0	982,00	0,00	0,00	0,00	0,00	982,00
	1/0020004/00276	Grundstück Nr. 19/11, KG-Nr. 19164, Sonstige Straßenverl	01.01.1900	0,0	0,0	71,00	0,00	0,00	0,00	0,00	71,00
	1/0020004/00277	Grundstück Nr. 19/8, KG-Nr. 19164, Sonstige Straßenverk	01.01.1900	0,0	0,0	36,00	0,00	0,00	0,00	0,00	36,00
	1/0030001/00881	Grundstück Nr. 1900, KG-Nr. 19118, landwirtschaftlich gen	01.01.1900	0,0	0,0	3.852,00	0,00	0,00	0,00	0,00	3.852,00
	1/0020004/00882	Grundstück Nr. 1905, KG-Nr. 19118, Sonstige Straßenverk	01.01.1900	0,0	0,0	3.731,00	0,00	0,00	0,00	0,00	3.731,00
	1/0020004/00883	Grundstück Nr. 1916, KG-Nr. 19118, Sonstige Straßenverk	01.01.1900	0,0	0,0	3.291,00	0,00	0,00	0,00	0,00	3.291,00
	1/0020004/00884	Grundstück Nr. 1916, KG-Nr. 19118, Sonstige Verkehrsran	01.01.1900	0,0	0,0	1.283,00	0,00	0,00	0,00	0,00	1.283,00
	1/0010001/01571	Grundstück Nr. 1921, KG-Nr. 19157, Reichersdorf Äcker, V	01.01.1900	0,0	0,0	11.704,00	0,00	0,00	0,00	0,00	11.704,00

MVAG	Ansatz Konto	Bezeichnung	Inbetrieb- nahme	RND	ND	Buchwert 31.12.2019	Zugänge	Abgänge	Wertaufholung	Abschreibung/ Wertmind.	Buchwert 31.12.2020
	1/0020004/00278	Grundstück Nr. 1923/8, KG-Nr. 19164, Sonstige Straßenv	01.01.1900	0,0	0,0	415,00	0,00	0,00	0,00	0,00	415,00
	1/0030001/01030	Grundstück Nr. 1926/1, KG-Nr. 19164, Gärten Gärten, 23.9	01.01.1900	0,0	0,0	479.660,00	0,00	0,00	0,00	0,00	479.660,00
	1/0020004/01031	Grundstück Nr. 1926/2, KG-Nr. 19164, Sonstige Straßenv	01.01.1900	0,0	0,0	2.676,00	0,00	0,00	0,00	0,00	2.676,00
	1/0030001/01572	Grundstück Nr. 1926/3, KG-Nr. 19164, Gärten Gärten, 1.93	01.01.1900	0,0	0,0	92.736,00	0,00	0,00	0,00	0,00	92.736,00
	1/0030001/00885	Grundstück Nr. 1928, KG-Nr. 19118, landwirtschaftlich gen	01.01.1900	0,0	0,0	17.008,00	0,00	0,00	0,00	0,00	17.008,00
	1/0030001/00886	Grundstück Nr. 1931, KG-Nr. 19118, landwirtschaftlich gen	01.01.1900	0,0	0,0	1.420,00	0,00	0,00	0,00	0,00	1.420,00
	1/0020004/00887	Grundstück Nr. 1934, KG-Nr. 19118, Sonstige Straßenv	01.01.1900	0,0	0,0	4.813,00	0,00	0,00	0,00	0,00	4.813,00
	1/0020004/00888	Grundstück Nr. 1936, KG-Nr. 19118, Sonstige Straßenv	01.01.1900	0,0	0,0	3.270,00	0,00	0,00	0,00	0,00	3.270,00
	1/0020004/00889	Grundstück Nr. 1936, KG-Nr. 19118, Sonstige Verkehrsran	01.01.1900	0,0	0,0	4.128,00	0,00	0,00	0,00	0,00	4.128,00
	1/0020004/01032	Grundstück Nr. 1936/2, KG-Nr. 19164, Sonstige Straßenv	01.01.1900	0,0	0,0	1.440,00	0,00	0,00	0,00	0,00	1.440,00
	1/0020004/00279	Grundstück Nr. 1936/5, KG-Nr. 19164, Sonstige Straßenv	01.01.1900	0,0	0,0	117,00	0,00	0,00	0,00	0,00	117,00
	1/0020004/00890	Grundstück Nr. 1942, KG-Nr. 19118, Sonstige Straßenv	01.01.1900	0,0	0,0	1.045,00	0,00	0,00	0,00	0,00	1.045,00
	1/0020004/00280	Grundstück Nr. 1943/2, KG-Nr. 19164, Sonstige Straßenv	01.01.1900	0,0	0,0	1.986,00	0,00	0,00	0,00	0,00	1.986,00
	1/0020004/00281	Grundstück Nr. 1943/3, KG-Nr. 19164, Sonstige Straßenv	01.01.1900	0,0	0,0	100,00	0,00	0,00	0,00	0,00	100,00
	1/0020004/00282	Grundstück Nr. 1945/3, KG-Nr. 19164, Sonstige Straßenv	01.01.1900	0,0	0,0	264,00	0,00	0,00	0,00	0,00	264,00
	1/0020004/01033	Grundstück Nr. 1946/6, KG-Nr. 19164, Sonstige Straßenv	01.01.1900	0,0	0,0	1.140,00	0,00	0,00	0,00	0,00	1.140,00
	1/0020004/00891	Grundstück Nr. 1947, KG-Nr. 19118, Sonstige Straßenv	01.01.1900	0,0	0,0	2.376,00	0,00	0,00	0,00	0,00	2.376,00
	1/0020004/00283	Grundstück Nr. 1947/5, KG-Nr. 19164, Sonstige Straßenv	01.01.1900	0,0	0,0	1.266,00	0,00	0,00	0,00	0,00	1.266,00
	1/0020004/00892	Grundstück Nr. 1949, KG-Nr. 19118, Sonstige Straßenv	01.01.1900	0,0	0,0	1.092,00	0,00	0,00	0,00	0,00	1.092,00
	1/0020004/00284	Grundstück Nr. 1949/3, KG-Nr. 19164, Sonstige Straßenv	01.01.1900	0,0	0,0	559,00	0,00	0,00	0,00	0,00	559,00
	1/0030001/00953	Grundstück Nr. 195/4, KG-Nr. 19131, Gärten Gärten, 60,00	01.01.1900	0,0	0,0	60,00	0,00	0,00	0,00	0,00	60,00
	1/0030001/00954	Grundstück Nr. 195/5, KG-Nr. 19131, landwirtschaftlich ger	01.01.1900	0,0	0,0	191,00	0,00	0,00	0,00	0,00	191,00
	1/0020004/00955	Grundstück Nr. 195/5, KG-Nr. 19131, Sonstige Straßenv	01.01.1900	0,0	0,0	425,00	0,00	0,00	0,00	0,00	425,00
	1/0020004/00285	Grundstück Nr. 1952/4, KG-Nr. 19164, Sonstige Straßenv	01.01.1900	0,0	0,0	97,00	0,00	0,00	0,00	0,00	97,00
	1/0020004/00893	Grundstück Nr. 1957, KG-Nr. 19118, Sonstige Straßenv	01.01.1900	0,0	0,0	1.838,00	0,00	0,00	0,00	0,00	1.838,00
	1/0020004/00526	Grundstück Nr. 196/2, KG-Nr. 19166, Sonstige Straßenv	01.01.1900	0,0	0,0	763,00	0,00	0,00	0,00	0,00	763,00
	1/0020004/00527	Grundstück Nr. 196/4, KG-Nr. 19166, Sonstige Straßenv	01.01.1900	0,0	0,0	19,00	0,00	0,00	0,00	0,00	19,00
	1/0020001/00286	Grundstück Nr. 1960/1, KG-Nr. 19164, Bauflächen Gebäud	01.01.1900	0,0	0,0	163,00	0,00	0,00	0,00	0,00	163,00
	1/0020004/00287	Grundstück Nr. 1960/1, KG-Nr. 19164, Sonstige Straßenv	01.01.1900	0,0	0,0	5.632,00	0,00	0,00	0,00	0,00	5.632,00
	1/0020004/00288	Grundstück Nr. 1960/10, KG-Nr. 19164, Sonstige Straßenv	01.01.1900	0,0	0,0	78,00	0,00	0,00	0,00	0,00	78,00
	1/0020004/00289	Grundstück Nr. 1960/5, KG-Nr. 19164, Sonstige Straßenv	01.01.1900	0,0	0,0	1.996,00	0,00	0,00	0,00	0,00	1.996,00
	1/0020004/00290	Grundstück Nr. 1960/6, KG-Nr. 19164, Sonstige Straßenv	01.01.1900	0,0	0,0	421,00	0,00	0,00	0,00	0,00	421,00
	1/0020004/00291	Grundstück Nr. 1960/7, KG-Nr. 19164, Sonstige Straßenv	01.01.1900	0,0	0,0	1.241,00	0,00	0,00	0,00	0,00	1.241,00
	1/0020004/00292	Grundstück Nr. 1960/8, KG-Nr. 19164, Sonstige Straßenv	01.01.1900	0,0	0,0	127,00	0,00	0,00	0,00	0,00	127,00
	1/0020004/00293	Grundstück Nr. 1961/1, KG-Nr. 19164, Sonstige Straßenv	01.01.1900	0,0	0,0	1.587,00	0,00	0,00	0,00	0,00	1.587,00
	1/0020004/01034	Grundstück Nr. 1961/10, KG-Nr. 19164, Sonstige Straßenv	01.01.1900	0,0	0,0	384,00	0,00	0,00	0,00	0,00	384,00
	1/0020004/01035	Grundstück Nr. 1961/11, KG-Nr. 19164, Sonstige Straßenv	01.01.1900	0,0	0,0	1.104,00	0,00	0,00	0,00	0,00	1.104,00
	1/0020004/00294	Grundstück Nr. 1961/13, KG-Nr. 19164, Sonstige Straßenv	01.01.1900	0,0	0,0	104,00	0,00	0,00	0,00	0,00	104,00
	1/0020004/00295	Grundstück Nr. 1961/2, KG-Nr. 19164, Sonstige Straßenv	01.01.1900	0,0	0,0	2.119,00	0,00	0,00	0,00	0,00	2.119,00

MVAG	Ansatz Konto	Bezeichnung	Inbetrieb- nahme	RND	ND	Buchwert 31.12.2019	Zugänge	Abgänge	Wertaufholung	Abschreibung/ Wertmind.	Buchwert 31.12.2020
	1/0020004/00296	Grundstück Nr. 1961/5, KG-Nr. 19164, Sonstige Straßenge	01.01.1900	0,0	0,0	3.754,00	0,00	0,00	0,00	0,00	3.754,00
	1/0020004/00297	Grundstück Nr. 1962/2, KG-Nr. 19164, Sonstige Straßenge	01.01.1900	0,0	0,0	457,00	0,00	0,00	0,00	0,00	457,00
	1/0020004/00298	Grundstück Nr. 1962/3, KG-Nr. 19164, Sonstige Straßenge	01.01.1900	0,0	0,0	1.722,00	0,00	0,00	0,00	0,00	1.722,00
	1/0020004/00299	Grundstück Nr. 1962/4, KG-Nr. 19164, Sonstige Straßenge	01.01.1900	0,0	0,0	269,00	0,00	0,00	0,00	0,00	269,00
	1/0020004/00300	Grundstück Nr. 1963/2, KG-Nr. 19164, Sonstige Straßenge	01.01.1900	0,0	0,0	381,00	0,00	0,00	0,00	0,00	381,00
	1/0020004/00301	Grundstück Nr. 1965/1, KG-Nr. 19164, Sonstige Straßenge	01.01.1900	0,0	0,0	2.471,00	0,00	0,00	0,00	0,00	2.471,00
	1/0020004/00302	Grundstück Nr. 1965/3, KG-Nr. 19164, Sonstige Straßenge	01.01.1900	0,0	0,0	568,00	0,00	0,00	0,00	0,00	568,00
	1/0020004/00303	Grundstück Nr. 1967, KG-Nr. 19164, Sonstige Straßenverk	01.01.1900	0,0	0,0	282,00	0,00	0,00	0,00	0,00	282,00
	1/0020004/00304	Grundstück Nr. 1968, KG-Nr. 19164, Sonstige Straßenverk	01.01.1900	0,0	0,0	1.524,00	0,00	0,00	0,00	0,00	1.524,00
	1/0020004/00122	Grundstück Nr. 1968/6, KG-Nr. 19118, Sonstige Straßenge	01.01.1900	0,0	0,0	1.903,00	0,00	0,00	0,00	0,00	1.903,00
	1/0020004/00305	Grundstück Nr. 1969/2, KG-Nr. 19164, Sonstige Straßenge	01.01.1900	0,0	0,0	1.094,00	0,00	0,00	0,00	0,00	1.094,00
	1/0030001/00940	Grundstück Nr. 197/4, KG-Nr. 19119, landwirtschaftlich ger	01.01.1900	0,0	0,0	1.548,00	0,00	0,00	0,00	0,00	1.548,00
	1/0030001/00941	Grundstück Nr. 197/4, KG-Nr. 19119, landwirtschaftlich ger	01.01.1900	0,0	0,0	112,00	0,00	0,00	0,00	0,00	112,00
	1/0020004/00942	Grundstück Nr. 197/4, KG-Nr. 19119, Sonstige Straßenverk	01.01.1900	0,0	0,0	209,00	0,00	0,00	0,00	0,00	209,00
	1/0020004/00894	Grundstück Nr. 1970, KG-Nr. 19118, Sonstige Straßenverk	01.01.1900	0,0	0,0	2.190,00	0,00	0,00	0,00	0,00	2.190,00
	1/0030001/00306	Grundstück Nr. 1971/3, KG-Nr. 19164, Sonstige Straßenge	01.01.1900	0,0	0,0	450,00	0,00	0,00	0,00	0,00	450,00
	1/0020004/00307	Grundstück Nr. 1971/3, KG-Nr. 19164, Sonstige Straßenge	01.01.1900	0,0	0,0	4.451,00	0,00	0,00	0,00	0,00	4.451,00
	1/0020004/00308	Grundstück Nr. 1973, KG-Nr. 19164, Sonstige Straßenverk	01.01.1900	0,0	0,0	1.663,00	0,00	0,00	0,00	0,00	1.663,00
	1/0020004/00309	Grundstück Nr. 1974, KG-Nr. 19164, Sonstige Straßenverk	01.01.1900	0,0	0,0	1.606,00	0,00	0,00	0,00	0,00	1.606,00
	1/0030001/00310	Grundstück Nr. 1975, KG-Nr. 19164, Sonstige Straßenverk	01.01.1900	0,0	0,0	5,00	0,00	0,00	0,00	0,00	5,00
	1/0020004/00311	Grundstück Nr. 1975, KG-Nr. 19164, Sonstige Straßenverk	01.01.1900	0,0	0,0	1.955,00	0,00	0,00	0,00	0,00	1.955,00
	1/0020004/00312	Grundstück Nr. 1976, KG-Nr. 19164, Sonstige Straßenverk	01.01.1900	0,0	0,0	5.220,00	0,00	0,00	0,00	0,00	5.220,00
	1/0020004/00313	Grundstück Nr. 1977/2, KG-Nr. 19164, Sonstige Straßenge	01.01.1900	0,0	0,0	305,00	0,00	0,00	0,00	0,00	305,00
	1/0020004/00314	Grundstück Nr. 1979/1, KG-Nr. 19164, Sonstige Straßenge	01.01.1900	0,0	0,0	1.363,00	0,00	0,00	0,00	0,00	1.363,00
	1/0020004/00315	Grundstück Nr. 1979/2, KG-Nr. 19164, Sonstige Straßenge	01.01.1900	0,0	0,0	2.445,00	0,00	0,00	0,00	0,00	2.445,00
	1/0020004/00316	Grundstück Nr. 1979/2, KG-Nr. 19164, Sonstige Verkehrs	01.01.1900	0,0	0,0	1.233,00	0,00	0,00	0,00	0,00	1.233,00
	1/0020004/00317	Grundstück Nr. 1979/4, KG-Nr. 19164, Sonstige Straßenge	01.01.1900	0,0	0,0	2.639,00	0,00	0,00	0,00	0,00	2.639,00
	1/0020004/00318	Grundstück Nr. 1981/1, KG-Nr. 19164, Sonstige Straßenge	01.01.1900	0,0	0,0	194,00	0,00	0,00	0,00	0,00	194,00
	1/0020004/00319	Grundstück Nr. 1981/2, KG-Nr. 19164, Sonstige Straßenge	01.01.1900	0,0	0,0	960,00	0,00	0,00	0,00	0,00	960,00
	1/0020004/00320	Grundstück Nr. 1981/2, KG-Nr. 19164, Sonstige Verkehrs	01.01.1900	0,0	0,0	489,00	0,00	0,00	0,00	0,00	489,00
	1/0030001/00321	Grundstück Nr. 1984/6, KG-Nr. 19164, landwirtschaftlich ge	01.01.1900	0,0	0,0	244,00	0,00	0,00	0,00	0,00	244,00
	1/0030001/00322	Grundstück Nr. 1984/7, KG-Nr. 19164, landwirtschaftlich ge	01.01.1900	0,0	0,0	160,00	0,00	0,00	0,00	0,00	160,00
	1/0010002/01036	Grundstück Nr. 1995/1, KG-Nr. 19164, Gewässer Fließend	01.01.1900	0,0	0,0	22.616,00	0,00	0,00	0,00	0,00	22.616,00
	1/0010002/01038	Grundstück Nr. 1995/2, KG-Nr. 19164, Gewässer Gewässe	01.01.1900	0,0	0,0	186,00	0,00	0,00	0,00	0,00	186,00
	1/0010002/01037	Grundstück Nr. 1995/2, KG-Nr. 19164, Gewässer Stehend	01.01.1900	0,0	0,0	37.316,00	0,00	0,00	0,00	0,00	37.316,00
	1/0030001/01039	Grundstück Nr. 1995/72, KG-Nr. 19164, Gärten Gärten, Flä	01.01.1900	0,0	0,0	1.296,00	0,00	0,00	0,00	0,00	1.296,00
	1/0030001/01040	Grundstück Nr. 1995/73, KG-Nr. 19164, Gärten Gärten, Flä	01.01.1900	0,0	0,0	816,00	0,00	0,00	0,00	0,00	816,00
	1/0030001/01041	Grundstück Nr. 1997/4, KG-Nr. 19164, landwirtschaftlich ge	01.01.1900	0,0	0,0	1.336,00	0,00	0,00	0,00	0,00	1.336,00
	1/0030001/00123	Grundstück Nr. 2/7, KG-Nr. 19118, Gärten Gärten, Fläche:	01.01.1900	0,0	0,0	379,00	0,00	0,00	0,00	0,00	379,00

MVAG	Ansatz Konto	Bezeichnung	Inbetrieb- nahme	RND	ND	Buchwert 31.12.2019	Zugänge	Abgänge	Wertaufholung	Abschreibung/ Wertmind.	Buchwert 31.12.2020
	1/0020004/00528	Grundstück Nr. 20/4, KG-Nr. 19166, Sonstige Straßenverk	01.01.1900	0,0	0,0	19,00	0,00	0,00	0,00	0,00	19,00
	1/0020004/00323	Grundstück Nr. 2001, KG-Nr. 19164, Sonstige Straßenverk	01.01.1900	0,0	0,0	1.401,00	0,00	0,00	0,00	0,00	1.401,00
	1/0020004/00324	Grundstück Nr. 2006, KG-Nr. 19164, Sonstige Straßenverk	01.01.1900	0,0	0,0	2.616,00	0,00	0,00	0,00	0,00	2.616,00
	1/0020004/00325	Grundstück Nr. 2006, KG-Nr. 19164, Sonstige Verkehrsran	01.01.1900	0,0	0,0	485,00	0,00	0,00	0,00	0,00	485,00
	1/0020004/00326	Grundstück Nr. 2007, KG-Nr. 19164, Sonstige Straßenverk	01.01.1900	0,0	0,0	496,00	0,00	0,00	0,00	0,00	496,00
	1/0020004/00895	Grundstück Nr. 201/14, KG-Nr. 19118, Sonstige Straßenge	01.01.1900	0,0	0,0	6.090,00	0,00	0,00	0,00	0,00	6.090,00
	1/0020004/00896	Grundstück Nr. 201/16, KG-Nr. 19118, Sonstige Straßenge	01.01.1900	0,0	0,0	72,00	0,00	0,00	0,00	0,00	72,00
	1/0020004/00897	Grundstück Nr. 201/26, KG-Nr. 19118, Sonstige Straßenge	01.01.1900	0,0	0,0	255,00	0,00	0,00	0,00	0,00	255,00
	1/0020004/00898	Grundstück Nr. 201/4, KG-Nr. 19118, Sonstige Straßenverl	01.01.1900	0,0	0,0	2.981,00	0,00	0,00	0,00	0,00	2.981,00
	1/0030001/00899	Grundstück Nr. 201/6, KG-Nr. 19118, landwirtschaftlich ger	01.01.1900	0,0	0,0	114,00	0,00	0,00	0,00	0,00	114,00
	1/0030001/00327	Grundstück Nr. 2015, KG-Nr. 19164, landwirtschaftlich gen	01.01.1900	0,0	0,0	1.841,00	0,00	0,00	0,00	0,00	1.841,00
	1/0020004/00328	Grundstück Nr. 2015, KG-Nr. 19164, Sonstige Straßenverk	01.01.1900	0,0	0,0	55,00	0,00	0,00	0,00	0,00	55,00
	1/0030001/01042	Grundstück Nr. 2017/1, KG-Nr. 19164, landwirtschaftlich ge	01.01.1900	0,0	0,0	5.912,00	0,00	0,00	0,00	0,00	5.912,00
	1/0020002/01044	Grundstück Nr. 2017/1, KG-Nr. 19164, Sonstige Betriebsflä	01.01.1900	0,0	0,0	97.620,00	0,00	0,00	0,00	0,00	97.620,00
	1/0020004/01043	Grundstück Nr. 2017/1, KG-Nr. 19164, Sonstige Straßenge	01.01.1900	0,0	0,0	612,00	0,00	0,00	0,00	0,00	612,00
	1/0020004/01045	Grundstück Nr. 2017/3, KG-Nr. 19164, Sonstige Straßenge	01.01.1900	0,0	0,0	1.096,00	0,00	0,00	0,00	0,00	1.096,00
	1/0030001/01046	Grundstück Nr. 2017/4, KG-Nr. 19164, landwirtschaftlich ge	01.01.1900	0,0	0,0	9.444,00	0,00	0,00	0,00	0,00	9.444,00
	1/0020004/01047	Grundstück Nr. 2017/4, KG-Nr. 19164, Sonstige Straßenge	01.01.1900	0,0	0,0	1.248,00	0,00	0,00	0,00	0,00	1.248,00
	1/0020004/00329	Grundstück Nr. 2017/6, KG-Nr. 19164, Sonstige Straßenge	01.01.1900	0,0	0,0	11,00	0,00	0,00	0,00	0,00	11,00
	1/0020004/00330	Grundstück Nr. 2023, KG-Nr. 19164, Sonstige Straßenverk	01.01.1900	0,0	0,0	1.679,00	0,00	0,00	0,00	0,00	1.679,00
	1/0020004/00331	Grundstück Nr. 2024, KG-Nr. 19164, Sonstige Straßenverk	01.01.1900	0,0	0,0	1.147,00	0,00	0,00	0,00	0,00	1.147,00
	1/0020002/01366	Grundstück Nr. 2024, KG-Nr. 19180, Sonstige Betriebsfläc	01.01.1900	0,0	0,0	64.550,00	0,00	0,00	0,00	0,00	64.550,00
	1/0030001/00332	Grundstück Nr. 2026, KG-Nr. 19164, landwirtschaftlich gen	01.01.1900	0,0	0,0	621,00	0,00	0,00	0,00	0,00	621,00
	1/0020004/00333	Grundstück Nr. 2026, KG-Nr. 19164, Sonstige Straßenverk	01.01.1900	0,0	0,0	5.022,00	0,00	0,00	0,00	0,00	5.022,00
	1/0020004/00334	Grundstück Nr. 2027, KG-Nr. 19164, Sonstige Straßenverk	01.01.1900	0,0	0,0	2.690,00	0,00	0,00	0,00	0,00	2.690,00
	1/0020004/00335	Grundstück Nr. 2033, KG-Nr. 19164, Sonstige Straßenverk	01.01.1900	0,0	0,0	3.491,00	0,00	0,00	0,00	0,00	3.491,00
	1/0020004/00336	Grundstück Nr. 2034, KG-Nr. 19164, Sonstige Straßenverk	01.01.1900	0,0	0,0	3.046,00	0,00	0,00	0,00	0,00	3.046,00
	1/0020004/00337	Grundstück Nr. 2037, KG-Nr. 19164, Sonstige Straßenverk	01.01.1900	0,0	0,0	1.956,00	0,00	0,00	0,00	0,00	1.956,00
	1/0020004/00338	Grundstück Nr. 2038, KG-Nr. 19164, Sonstige Straßenverk	01.01.1900	0,0	0,0	3.750,00	0,00	0,00	0,00	0,00	3.750,00
	1/0020001/01049	Grundstück Nr. 2044, KG-Nr. 19164, Bauflächen Gebäude,	01.01.1900	0,0	0,0	9.600,00	0,00	0,00	0,00	0,00	9.600,00
	1/0030001/01050	Grundstück Nr. 2044, KG-Nr. 19164, landwirtschaftlich gen	01.01.1900	0,0	0,0	9.772,00	0,00	0,00	0,00	0,00	9.772,00
	1/0030001/01051	Grundstück Nr. 2044, KG-Nr. 19164, landwirtschaftlich gen	01.01.1900	0,0	0,0	16.936,00	0,00	0,00	0,00	0,00	16.936,00
	1/0030001/00339	Grundstück Nr. 2045, KG-Nr. 19164, landwirtschaftlich gen	01.01.1900	0,0	0,0	183,00	0,00	0,00	0,00	0,00	183,00
	1/0020004/00340	Grundstück Nr. 2045, KG-Nr. 19164, Sonstige Straßenverk	01.01.1900	0,0	0,0	2.702,00	0,00	0,00	0,00	0,00	2.702,00
	1/0020004/00900	Grundstück Nr. 205/4, KG-Nr. 19118, Sonstige Straßenverl	01.01.1900	0,0	0,0	1.221,00	0,00	0,00	0,00	0,00	1.221,00
	1/0020004/00901	Grundstück Nr. 205/8, KG-Nr. 19118, Sonstige Straßenverl	01.01.1900	0,0	0,0	1.009,00	0,00	0,00	0,00	0,00	1.009,00
	1/0030001/00341	Grundstück Nr. 2053, KG-Nr. 19164, landwirtschaftlich gen	01.01.1900	0,0	0,0	1.578,00	0,00	0,00	0,00	0,00	1.578,00
	1/0020004/00342	Grundstück Nr. 2053, KG-Nr. 19164, Sonstige Straßenverk	01.01.1900	0,0	0,0	973,00	0,00	0,00	0,00	0,00	973,00
	1/0020004/00343	Grundstück Nr. 2058, KG-Nr. 19164, Sonstige Straßenverk	01.01.1900	0,0	0,0	1.818,00	0,00	0,00	0,00	0,00	1.818,00

MVAG	Ansatz Konto	Bezeichnung	Inbetrieb- nahme	RND	ND	Buchwert 31.12.2019	Zugänge	Abgänge	Wertaufholung	Abschreibung/ Wertmind.	Buchwert 31.12.2020
	1/0020004/00344	Grundstück Nr. 2060, KG-Nr. 19164, Sonstige Straßenverk	01.01.1900	0,0	0,0	2.107,00	0,00	0,00	0,00	0,00	2.107,00
	1/0020004/00345	Grundstück Nr. 2063, KG-Nr. 19164, Sonstige Straßenverk	01.01.1900	0,0	0,0	3.120,00	0,00	0,00	0,00	0,00	3.120,00
	1/0030002/01052	Grundstück Nr. 2064, KG-Nr. 19164, Wald Wälder, Fläche: 01.01.1900		0,0	0,0	3.112,00	0,00	0,00	0,00	0,00	3.112,00
	1/0020004/00346	Grundstück Nr. 2066, KG-Nr. 19164, Sonstige Straßenverk	01.01.1900	0,0	0,0	1.678,00	0,00	0,00	0,00	0,00	1.678,00
	1/0030001/01053	Grundstück Nr. 2068, KG-Nr. 19164, landwirtschaftlich gen	01.01.1900	0,0	0,0	15.808,00	0,00	0,00	0,00	0,00	15.808,00
	1/0020004/00347	Grundstück Nr. 2071/1, KG-Nr. 19164, Sonstige Straßenve	01.01.1900	0,0	0,0	937,00	0,00	0,00	0,00	0,00	937,00
	1/0020004/00348	Grundstück Nr. 2071/2, KG-Nr. 19164, Sonstige Straßenve	01.01.1900	0,0	0,0	23,00	0,00	0,00	0,00	0,00	23,00
	1/0030001/00349	Grundstück Nr. 2072, KG-Nr. 19164, landwirtschaftlich gen	01.01.1900	0,0	0,0	104,00	0,00	0,00	0,00	0,00	104,00
	1/0020004/00350	Grundstück Nr. 2072, KG-Nr. 19164, Sonstige Straßenverk	01.01.1900	0,0	0,0	2.660,00	0,00	0,00	0,00	0,00	2.660,00
	1/0030001/01367	Grundstück Nr. 2072, KG-Nr. 19180, landwirtschaftlich gen	01.01.1900	0,0	0,0	119,00	0,00	0,00	0,00	0,00	119,00
	1/0020004/00351	Grundstück Nr. 2079, KG-Nr. 19164, Sonstige Straßenverk	01.01.1900	0,0	0,0	2.213,00	0,00	0,00	0,00	0,00	2.213,00
	1/0020004/00352	Grundstück Nr. 2089, KG-Nr. 19164, Sonstige Straßenverk	01.01.1900	0,0	0,0	2.150,00	0,00	0,00	0,00	0,00	2.150,00
	1/0030001/01368	Grundstück Nr. 209/1, KG-Nr. 19180, landwirtschaftlich ger	01.01.1900	0,0	0,0	9.312,00	0,00	0,00	0,00	0,00	9.312,00
	1/0020003/01369	Grundstück Nr. 209/1, KG-Nr. 19180, Sonstige Abbaufläch	01.01.1900	0,0	0,0	2.250,00	0,00	0,00	0,00	0,00	2.250,00
	1/0030001/01370	Grundstück Nr. 209/11, KG-Nr. 19180, landwirtschaftlich ge	01.01.1900	0,0	0,0	2.568,00	0,00	0,00	0,00	0,00	2.568,00
	1/0020004/00902	Grundstück Nr. 209/5, KG-Nr. 19118, Sonstige Straßenverl	01.01.1900	0,0	0,0	1.550,00	0,00	0,00	0,00	0,00	1.550,00
	1/0020004/00903	Grundstück Nr. 209/6, KG-Nr. 19118, Sonstige Straßenverl	01.01.1900	0,0	0,0	828,00	0,00	0,00	0,00	0,00	828,00
	1/0020004/00904	Grundstück Nr. 209/7, KG-Nr. 19118, Sonstige Straßenverl	01.01.1900	0,0	0,0	224,00	0,00	0,00	0,00	0,00	224,00
	1/0030001/01373	Grundstück Nr. 209/7, KG-Nr. 19180, landwirtschaftlich ger	01.01.1900	0,0	0,0	23.628,00	0,00	0,00	0,00	0,00	23.628,00
	1/0020004/01374	Grundstück Nr. 209/7, KG-Nr. 19180, Sonstige Straßenverl	01.01.1900	0,0	0,0	1.030,00	0,00	0,00	0,00	0,00	1.030,00
	1/0030002/01054	Grundstück Nr. 209/7, KG-Nr. 19164, Wald Wälder, Fläche: 01.01.1900		0,0	0,0	4.476,00	0,00	0,00	0,00	0,00	4.476,00
	1/0020004/00353	Grundstück Nr. 2098, KG-Nr. 19164, Sonstige Straßenverk	01.01.1900	0,0	0,0	1.198,00	0,00	0,00	0,00	0,00	1.198,00
	1/0020004/00354	Grundstück Nr. 2105, KG-Nr. 19164, Sonstige Straßenverk	01.01.1900	0,0	0,0	3.846,00	0,00	0,00	0,00	0,00	3.846,00
	1/0020004/00355	Grundstück Nr. 2106, KG-Nr. 19164, Sonstige Straßenverk	01.01.1900	0,0	0,0	4.958,00	0,00	0,00	0,00	0,00	4.958,00
	1/0020004/00140	Grundstück Nr. 211/7, KG-Nr. 19119, Sonstige Straßenverl	01.01.1900	0,0	0,0	258,00	0,00	0,00	0,00	0,00	258,00
	1/0020004/00356	Grundstück Nr. 2112, KG-Nr. 19164, Sonstige Straßenverk	01.01.1900	0,0	0,0	1.294,00	0,00	0,00	0,00	0,00	1.294,00
	1/0030002/01055	Grundstück Nr. 2113, KG-Nr. 19164, Wald Wälder, Fläche: 01.01.1900		0,0	0,0	5.142,00	0,00	0,00	0,00	0,00	5.142,00
	1/0020004/00357	Grundstück Nr. 2114, KG-Nr. 19164, Sonstige Straßenverk	01.01.1900	0,0	0,0	1.304,00	0,00	0,00	0,00	0,00	1.304,00
	1/0020001/00905	Grundstück Nr. 212/1, KG-Nr. 19118, Bauflächen Trafostati	01.01.1900	0,0	0,0	7,00	0,00	0,00	0,00	0,00	7,00
	1/0020004/00906	Grundstück Nr. 212/1, KG-Nr. 19118, Sonstige Straßenverl	01.01.1900	0,0	0,0	1.559,00	0,00	0,00	0,00	0,00	1.559,00
	1/0020004/00358	Grundstück Nr. 2125, KG-Nr. 19164, Sonstige Straßenverk	01.01.1900	0,0	0,0	2.286,00	0,00	0,00	0,00	0,00	2.286,00
	1/0030001/01375	Grundstück Nr. 213, KG-Nr. 19180, landwirtschaftlich genu	01.01.1900	0,0	0,0	3.732,00	0,00	0,00	0,00	0,00	3.732,00
	1/0020003/01376	Grundstück Nr. 213, KG-Nr. 19180, Sonstige Abbauflächer	01.01.1900	0,0	0,0	36.810,00	0,00	0,00	0,00	0,00	36.810,00
	1/0030001/01377	Grundstück Nr. 214, KG-Nr. 19180, landwirtschaftlich genu	01.01.1900	0,0	0,0	7.024,00	0,00	0,00	0,00	0,00	7.024,00
	1/0020004/00359	Grundstück Nr. 2143, KG-Nr. 19164, Sonstige Straßenverk	01.01.1900	0,0	0,0	7.114,00	0,00	0,00	0,00	0,00	7.114,00
	1/0020004/00360	Grundstück Nr. 2148, KG-Nr. 19164, Sonstige Straßenverk	01.01.1900	0,0	0,0	7.635,00	0,00	0,00	0,00	0,00	7.635,00
	1/0020004/00361	Grundstück Nr. 2148, KG-Nr. 19164, Sonstige Verkehrsran	01.01.1900	0,0	0,0	260,00	0,00	0,00	0,00	0,00	260,00
	1/0030001/01378	Grundstück Nr. 215/1, KG-Nr. 19180, Weingärten Weingärt	01.01.1900	0,0	0,0	36.968,00	0,00	0,00	0,00	0,00	36.968,00
	1/0020004/00362	Grundstück Nr. 2154, KG-Nr. 19164, Sonstige Straßenverk	01.01.1900	0,0	0,0	513,00	0,00	0,00	0,00	0,00	513,00

MVAG	Ansatz Konto	Bezeichnung	Inbetrieb- nahme	RND	ND	Buchwert 31.12.2019	Zugänge	Abgänge	Wertaufholung	Abschreibung/ Wertmind.	Buchwert 31.12.2020
	1/0020004/00363	Grundstück Nr. 2164, KG-Nr. 19164, Sonstige Straßenverk	01.01.1900	0,0	0,0	628,00	0,00	0,00	0,00	0,00	628,00
	1/0020004/00364	Grundstück Nr. 2169, KG-Nr. 19164, Sonstige Straßenverk	01.01.1900	0,0	0,0	1.193,00	0,00	0,00	0,00	0,00	1.193,00
	1/0020004/00365	Grundstück Nr. 2170, KG-Nr. 19164, Sonstige Straßenverk	01.01.1900	0,0	0,0	6.395,00	0,00	0,00	0,00	0,00	6.395,00
	1/0010002/00366	Grundstück Nr. 2171, KG-Nr. 19164, Gewässer Stehende (01.01.1900	0,0	0,0	920,00	0,00	0,00	0,00	0,00	920,00
	1/0020004/00626	Grundstück Nr. 22/6, KG-Nr. 19180, Sonstige Straßenverk	01.01.1900	0,0	0,0	844,00	0,00	0,00	0,00	0,00	844,00
	1/0020004/00367	Grundstück Nr. 2206, KG-Nr. 19164, Sonstige Straßenverk	01.01.1900	0,0	0,0	3.381,00	0,00	0,00	0,00	0,00	3.381,00
	1/0020004/00368	Grundstück Nr. 2207, KG-Nr. 19164, Sonstige Straßenverk	01.01.1900	0,0	0,0	1.990,00	0,00	0,00	0,00	0,00	1.990,00
	1/0020004/00369	Grundstück Nr. 2214, KG-Nr. 19164, Sonstige Straßenverk	01.01.1900	0,0	0,0	185,00	0,00	0,00	0,00	0,00	185,00
	1/0020004/00627	Grundstück Nr. 225/1, KG-Nr. 19180, Sonstige Straßenverl	01.01.1900	0,0	0,0	2.171,00	0,00	0,00	0,00	0,00	2.171,00
	1/0020002/00629	Grundstück Nr. 2280/2, KG-Nr. 19180, Sonstige Betriebsflä	01.01.1900	0,0	0,0	335,00	0,00	0,00	0,00	0,00	335,00
	1/0020004/00628	Grundstück Nr. 2280/2, KG-Nr. 19180, Sonstige Straßenve	01.01.1900	0,0	0,0	656,00	0,00	0,00	0,00	0,00	656,00
	1/0020001/00630	Grundstück Nr. 2427, KG-Nr. 19180, Bauflächen Gebäude,	01.01.1900	0,0	0,0	26,00	0,00	0,00	0,00	0,00	26,00
	1/0020004/00631	Grundstück Nr. 2427, KG-Nr. 19180, Sonstige Straßenverk	01.01.1900	0,0	0,0	378,00	0,00	0,00	0,00	0,00	378,00
	1/0020004/01379	Grundstück Nr. 2432/1, KG-Nr. 19180, Sonstige Straßenve	01.01.1900	0,0	0,0	2.435,00	0,00	0,00	0,00	0,00	2.435,00
	1/0020004/00632	Grundstück Nr. 2432/3, KG-Nr. 19180, Sonstige Straßenve	01.01.1900	0,0	0,0	1.162,00	0,00	0,00	0,00	0,00	1.162,00
	1/0020004/00633	Grundstück Nr. 2432/4, KG-Nr. 19180, Sonstige Straßenve	01.01.1900	0,0	0,0	11,00	0,00	0,00	0,00	0,00	11,00
	1/0020004/00634	Grundstück Nr. 2432/5, KG-Nr. 19180, Sonstige Straßenve	01.01.1900	0,0	0,0	341,00	0,00	0,00	0,00	0,00	341,00
	1/0020004/00635	Grundstück Nr. 2432/6, KG-Nr. 19180, Sonstige Straßenve	01.01.1900	0,0	0,0	124,00	0,00	0,00	0,00	0,00	124,00
	1/0020001/00636	Grundstück Nr. 2432/7, KG-Nr. 19180, Bauflächen Gebäud	01.01.1900	0,0	0,0	6,00	0,00	0,00	0,00	0,00	6,00
	1/0020004/00637	Grundstück Nr. 2432/7, KG-Nr. 19180, Sonstige Straßenve	01.01.1900	0,0	0,0	400,00	0,00	0,00	0,00	0,00	400,00
	1/0020004/00638	Grundstück Nr. 2432/8, KG-Nr. 19180, Sonstige Straßenve	01.01.1900	0,0	0,0	233,00	0,00	0,00	0,00	0,00	233,00
	1/0020001/00639	Grundstück Nr. 2433/1, KG-Nr. 19180, Bauflächen Gebäud	01.01.1900	0,0	0,0	4,00	0,00	0,00	0,00	0,00	4,00
	1/0020004/00640	Grundstück Nr. 2433/1, KG-Nr. 19180, Sonstige Straßenve	01.01.1900	0,0	0,0	3.162,00	0,00	0,00	0,00	0,00	3.162,00
	1/0020004/01380	Grundstück Nr. 2434, KG-Nr. 19180, Sonstige Straßenverk	01.01.1900	0,0	0,0	2.233,00	0,00	0,00	0,00	0,00	2.233,00
	1/0020004/01381	Grundstück Nr. 2435, KG-Nr. 19180, Sonstige Straßenverk	01.01.1900	0,0	0,0	2.798,00	0,00	0,00	0,00	0,00	2.798,00
	1/0020004/01382	Grundstück Nr. 2436/2, KG-Nr. 19180, Sonstige Straßenve	01.01.1900	0,0	0,0	1.315,00	0,00	0,00	0,00	0,00	1.315,00
	1/0030001/01383	Grundstück Nr. 2437/1, KG-Nr. 19180, landwirtschaftlich ge	01.01.1900	0,0	0,0	1.120,00	0,00	0,00	0,00	0,00	1.120,00
	1/0020004/01384	Grundstück Nr. 2437/1, KG-Nr. 19180, Sonstige Straßenve	01.01.1900	0,0	0,0	6.770,00	0,00	0,00	0,00	0,00	6.770,00
	1/0030001/01385	Grundstück Nr. 2437/2, KG-Nr. 19180, landwirtschaftlich ge	01.01.1900	0,0	0,0	3.836,00	0,00	0,00	0,00	0,00	3.836,00
	1/0020004/01386	Grundstück Nr. 2437/2, KG-Nr. 19180, Sonstige Straßenve	01.01.1900	0,0	0,0	3.760,00	0,00	0,00	0,00	0,00	3.760,00
	1/0030001/01387	Grundstück Nr. 2438, KG-Nr. 19180, landwirtschaftlich gen	01.01.1900	0,0	0,0	1.263,00	0,00	0,00	0,00	0,00	1.263,00
	1/0020004/01388	Grundstück Nr. 2438, KG-Nr. 19180, Sonstige Straßenverk	01.01.1900	0,0	0,0	3.052,00	0,00	0,00	0,00	0,00	3.052,00
	1/0020002/01390	Grundstück Nr. 2439/1, KG-Nr. 19180, Sonstige Betriebsflä	01.01.1900	0,0	0,0	236,00	0,00	0,00	0,00	0,00	236,00
	1/0020004/01389	Grundstück Nr. 2439/1, KG-Nr. 19180, Sonstige Straßenve	01.01.1900	0,0	0,0	1.386,00	0,00	0,00	0,00	0,00	1.386,00
	1/0020004/01391	Grundstück Nr. 2439/2, KG-Nr. 19180, Sonstige Straßenve	01.01.1900	0,0	0,0	223,00	0,00	0,00	0,00	0,00	223,00
	1/0030001/01392	Grundstück Nr. 2440/1, KG-Nr. 19180, landwirtschaftlich ge	01.01.1900	0,0	0,0	342,00	0,00	0,00	0,00	0,00	342,00
	1/0020004/01393	Grundstück Nr. 2440/1, KG-Nr. 19180, Sonstige Straßenve	01.01.1900	0,0	0,0	1.363,00	0,00	0,00	0,00	0,00	1.363,00
	1/0030001/01394	Grundstück Nr. 2440/2, KG-Nr. 19180, landwirtschaftlich ge	01.01.1900	0,0	0,0	339,00	0,00	0,00	0,00	0,00	339,00
	1/0020004/01395	Grundstück Nr. 2440/2, KG-Nr. 19180, Sonstige Straßenve	01.01.1900	0,0	0,0	3,00	0,00	0,00	0,00	0,00	3,00

Rechnungsabschluss 2020

Stadtgemeinde Traismauer

Anlagenspiegel Einzelkonten (Anlage 6g)

MVAG	Ansatz Konto	Bezeichnung	Inbetrieb- nahme	RND	ND	Buchwert 31.12.2019	Zugänge	Abgänge	Wertaufholung	Abschreibung/ Wertmind.	Buchwert 31.12.2020
	1/0030001/01396	Grundstück Nr. 2441, KG-Nr. 19180, landwirtschaftlich gen	01.01.1900	0,0	0,0	33,00	0,00	0,00	0,00	0,00	33,00
	1/0020004/01397	Grundstück Nr. 2441, KG-Nr. 19180, Sonstige Straßenverk	01.01.1900	0,0	0,0	1.050,00	0,00	0,00	0,00	0,00	1.050,00
	1/0020004/01398	Grundstück Nr. 2442, KG-Nr. 19180, Sonstige Straßenverk	01.01.1900	0,0	0,0	2.419,00	0,00	0,00	0,00	0,00	2.419,00
	1/0020004/01399	Grundstück Nr. 2443, KG-Nr. 19180, Sonstige Straßenverk	01.01.1900	0,0	0,0	902,00	0,00	0,00	0,00	0,00	902,00
	1/0020001/01400	Grundstück Nr. 2444/3, KG-Nr. 19180, Bauflächen Gebäud	01.01.1900	0,0	0,0	3.600,00	0,00	0,00	0,00	0,00	3.600,00
	1/0010002/01401	Grundstück Nr. 2444/3, KG-Nr. 19180, Gewässer Fließend	01.01.1900	0,0	0,0	2.762,00	0,00	0,00	0,00	0,00	2.762,00
	1/0020004/01402	Grundstück Nr. 2445/3, KG-Nr. 19180, Sonstige Straßenve	01.01.1900	0,0	0,0	828,00	0,00	0,00	0,00	0,00	828,00
	1/0020004/01403	Grundstück Nr. 2445/4, KG-Nr. 19180, Sonstige Straßenve	01.01.1900	0,0	0,0	203,00	0,00	0,00	0,00	0,00	203,00
	1/0020004/01404	Grundstück Nr. 2445/5, KG-Nr. 19180, Sonstige Straßenve	01.01.1900	0,0	0,0	451,00	0,00	0,00	0,00	0,00	451,00
	1/0020004/01405	Grundstück Nr. 2445/7, KG-Nr. 19180, Sonstige Straßenve	01.01.1900	0,0	0,0	2.444,00	0,00	0,00	0,00	0,00	2.444,00
	1/0020004/01407	Grundstück Nr. 2445/8, KG-Nr. 19180, Sonstige Straßenve	01.01.1900	0,0	0,0	1.119,00	0,00	0,00	0,00	0,00	1.119,00
	1/0020001/01408	Grundstück Nr. 2446/2, KG-Nr. 19180, Bauflächen Gebäud	01.01.1900	0,0	0,0	5.300,00	0,00	0,00	0,00	0,00	5.300,00
	1/0030001/01409	Grundstück Nr. 2446/2, KG-Nr. 19180, landwirtschaftlich ge	01.01.1900	0,0	0,0	276,00	0,00	0,00	0,00	0,00	276,00
	1/0030001/01410	Grundstück Nr. 2446/2, KG-Nr. 19180, landwirtschaftlich ge	01.01.1900	0,0	0,0	5.084,00	0,00	0,00	0,00	0,00	5.084,00
	1/0020004/01411	Grundstück Nr. 2446/4, KG-Nr. 19180, Sonstige Straßenve	01.01.1900	0,0	0,0	10.530,00	0,00	0,00	0,00	0,00	10.530,00
	1/0020001/01412	Grundstück Nr. 2448/1, KG-Nr. 19180, Bauflächen Gebäud	01.01.1900	0,0	0,0	3,00	0,00	0,00	0,00	0,00	3,00
	1/0020004/01413	Grundstück Nr. 2448/1, KG-Nr. 19180, Sonstige Straßenve	01.01.1900	0,0	0,0	6.003,00	0,00	0,00	0,00	0,00	6.003,00
	1/0020004/01414	Grundstück Nr. 2448/1, KG-Nr. 19180, Sonstige Verkehrs	01.01.1900	0,0	0,0	3.885,00	0,00	0,00	0,00	0,00	3.885,00
	1/0020004/01415	Grundstück Nr. 2448/2, KG-Nr. 19180, Sonstige Straßenve	01.01.1900	0,0	0,0	2.717,00	0,00	0,00	0,00	0,00	2.717,00
	1/0020004/00641	Grundstück Nr. 2448/4, KG-Nr. 19180, Sonstige Straßenve	01.01.1900	0,0	0,0	2.562,00	0,00	0,00	0,00	0,00	2.562,00
	1/0030001/00943	Grundstück Nr. 245, KG-Nr. 19119, landwirtschaftlich genu	01.01.1900	0,0	0,0	6.048,00	0,00	0,00	0,00	0,00	6.048,00
	1/0030002/00944	Grundstück Nr. 245, KG-Nr. 19119, Wald Wälder, Fläche:	101.01.1900	0,0	0,0	350,00	0,00	0,00	0,00	0,00	350,00
	1/0020004/01416	Grundstück Nr. 2454/4, KG-Nr. 19180, Sonstige Straßenve	01.01.1900	0,0	0,0	1.425,00	0,00	0,00	0,00	0,00	1.425,00
	1/0020004/01417	Grundstück Nr. 2455, KG-Nr. 19180, Sonstige Straßenverk	01.01.1900	0,0	0,0	3.780,00	0,00	0,00	0,00	0,00	3.780,00
	1/0020004/01418	Grundstück Nr. 2456/3, KG-Nr. 19180, Sonstige Straßenve	01.01.1900	0,0	0,0	217,00	0,00	0,00	0,00	0,00	217,00
	1/0010002/01419	Grundstück Nr. 2456/4, KG-Nr. 19180, Gewässer Stehend	01.01.1900	0,0	0,0	232,00	0,00	0,00	0,00	0,00	232,00
	1/0020004/01420	Grundstück Nr. 2456/4, KG-Nr. 19180, Sonstige Straßenve	01.01.1900	0,0	0,0	948,00	0,00	0,00	0,00	0,00	948,00
	1/0020004/01421	Grundstück Nr. 2459/1, KG-Nr. 19180, Sonstige Straßenve	01.01.1900	0,0	0,0	1.282,00	0,00	0,00	0,00	0,00	1.282,00
	1/0020004/01422	Grundstück Nr. 2459/3, KG-Nr. 19180, Sonstige Straßenve	01.01.1900	0,0	0,0	1.473,00	0,00	0,00	0,00	0,00	1.473,00
	1/0030001/00945	Grundstück Nr. 246, KG-Nr. 19119, landwirtschaftlich genu	01.01.1900	0,0	0,0	9.244,00	0,00	0,00	0,00	0,00	9.244,00
	1/0020004/00947	Grundstück Nr. 246, KG-Nr. 19119, Sonstige Straßenverke	01.01.1900	0,0	0,0	1.232,00	0,00	0,00	0,00	0,00	1.232,00
	1/0030002/00946	Grundstück Nr. 246, KG-Nr. 19119, Wald Wälder, Fläche:	101.01.1900	0,0	0,0	196,00	0,00	0,00	0,00	0,00	196,00
	1/0020004/00216	Grundstück Nr. 248/2, KG-Nr. 19146, Sonstige Straßenverl	01.01.1900	0,0	0,0	13,00	0,00	0,00	0,00	0,00	13,00
	1/0020004/01423	Grundstück Nr. 2481, KG-Nr. 19180, Sonstige Straßenverk	01.01.1900	0,0	0,0	1.224,00	0,00	0,00	0,00	0,00	1.224,00
	1/0020004/00642	Grundstück Nr. 2482, KG-Nr. 19180, Sonstige Straßenverk	01.01.1900	0,0	0,0	2.333,00	0,00	0,00	0,00	0,00	2.333,00
	1/0010002/00643	Grundstück Nr. 2484/1, KG-Nr. 19180, Gewässer Fließend	01.01.1900	0,0	0,0	2.346,00	0,00	0,00	0,00	0,00	2.346,00
	1/0010002/00644	Grundstück Nr. 2484/2, KG-Nr. 19180, Gewässer Fließend	01.01.1900	0,0	0,0	5.776,00	0,00	0,00	0,00	0,00	5.776,00
	1/0020004/00645	Grundstück Nr. 2498/1, KG-Nr. 19180, Sonstige Straßenve	01.01.1900	0,0	0,0	1.798,00	0,00	0,00	0,00	0,00	1.798,00
	1/0010002/00646	Grundstück Nr. 2499/1, KG-Nr. 19180, Gewässer Fließend	01.01.1900	0,0	0,0	2.403,00	0,00	0,00	0,00	0,00	2.403,00

MVAG	Ansatz Konto	Bezeichnung	Inbetrieb- nahme	RND	ND	Buchwert 31.12.2019	Zugänge	Abgänge	Wertaufholung	Abschreibung/ Wertmind.	Buchwert 31.12.2020
	1/0010002/00647	Grundstück Nr. 2499/2, KG-Nr. 19180, Gewässer Fließend	01.01.1900	0,0	0,0	69,00	0,00	0,00	0,00	0,00	69,00
	1/0020004/00648	Grundstück Nr. 2510, KG-Nr. 19180, Sonstige Straßenverk	01.01.1900	0,0	0,0	891,00	0,00	0,00	0,00	0,00	891,00
	1/0010002/00649	Grundstück Nr. 2511, KG-Nr. 19180, Gewässer Fließende	01.01.1900	0,0	0,0	2.816,00	0,00	0,00	0,00	0,00	2.816,00
	1/0020004/00650	Grundstück Nr. 2512, KG-Nr. 19180, Sonstige Straßenverk	01.01.1900	0,0	0,0	275,00	0,00	0,00	0,00	0,00	275,00
	1/0020001/01424	Grundstück Nr. 2517, KG-Nr. 19180, Bauflächen Gebäude,	01.01.1900	0,0	0,0	4.250,00	0,00	0,00	0,00	0,00	4.250,00
	1/0030001/01425	Grundstück Nr. 2517, KG-Nr. 19180, landwirtschaftlich gen	01.01.1900	0,0	0,0	2.876,00	0,00	0,00	0,00	0,00	2.876,00
	1/0020004/00651	Grundstück Nr. 2518, KG-Nr. 19180, Sonstige Straßenverk	01.01.1900	0,0	0,0	1.371,00	0,00	0,00	0,00	0,00	1.371,00
	1/0030001/01426	Grundstück Nr. 2521, KG-Nr. 19180, landwirtschaftlich gen	01.01.1900	0,0	0,0	2.132,00	0,00	0,00	0,00	0,00	2.132,00
	1/0010002/00652	Grundstück Nr. 2522, KG-Nr. 19180, Gewässer Fließende	01.01.1900	0,0	0,0	612,00	0,00	0,00	0,00	0,00	612,00
	1/0020004/01427	Grundstück Nr. 2528/4, KG-Nr. 19180, Sonstige Straßenve	01.01.1900	0,0	0,0	12.770,00	0,00	0,00	0,00	0,00	12.770,00
	1/0010002/00653	Grundstück Nr. 2529, KG-Nr. 19180, Gewässer Fließende	01.01.1900	0,0	0,0	1.073,00	0,00	0,00	0,00	0,00	1.073,00
	1/0020001/00654	Grundstück Nr. 2531, KG-Nr. 19180, Bauflächen Gebäude,	01.01.1900	0,0	0,0	5,00	0,00	0,00	0,00	0,00	5,00
	1/0020004/00655	Grundstück Nr. 2531, KG-Nr. 19180, Sonstige Straßenverk	01.01.1900	0,0	0,0	7.574,00	0,00	0,00	0,00	0,00	7.574,00
	1/0020004/00656	Grundstück Nr. 2532, KG-Nr. 19180, Sonstige Straßenverk	01.01.1900	0,0	0,0	1.470,00	0,00	0,00	0,00	0,00	1.470,00
	1/0020004/00657	Grundstück Nr. 2539, KG-Nr. 19180, Sonstige Straßenverk	01.01.1900	0,0	0,0	2.420,00	0,00	0,00	0,00	0,00	2.420,00
	1/0030001/01428	Grundstück Nr. 2540, KG-Nr. 19180, landwirtschaftlich gen	01.01.1900	0,0	0,0	48.136,00	0,00	0,00	0,00	0,00	48.136,00
	1/0030001/00658	Grundstück Nr. 2541, KG-Nr. 19180, landwirtschaftlich gen	01.01.1900	0,0	0,0	2.238,00	0,00	0,00	0,00	0,00	2.238,00
	1/0020004/00659	Grundstück Nr. 2541, KG-Nr. 19180, Sonstige Straßenverk	01.01.1900	0,0	0,0	131,00	0,00	0,00	0,00	0,00	131,00
	1/0020004/00660	Grundstück Nr. 2546, KG-Nr. 19180, Sonstige Straßenverk	01.01.1900	0,0	0,0	2.616,00	0,00	0,00	0,00	0,00	2.616,00
	1/0020004/00661	Grundstück Nr. 2551, KG-Nr. 19180, Sonstige Straßenverk	01.01.1900	0,0	0,0	265,00	0,00	0,00	0,00	0,00	265,00
	1/0030001/01429	Grundstück Nr. 2558, KG-Nr. 19180, landwirtschaftlich gen	01.01.1900	0,0	0,0	19.472,00	0,00	0,00	0,00	0,00	19.472,00
	1/0020004/00662	Grundstück Nr. 2564, KG-Nr. 19180, Sonstige Straßenverk	01.01.1900	0,0	0,0	782,00	0,00	0,00	0,00	0,00	782,00
	1/0020004/00663	Grundstück Nr. 2570, KG-Nr. 19180, Sonstige Straßenverk	01.01.1900	0,0	0,0	1.131,00	0,00	0,00	0,00	0,00	1.131,00
	1/0020004/00664	Grundstück Nr. 2570, KG-Nr. 19180, Sonstige Verkehrsran	01.01.1900	0,0	0,0	427,00	0,00	0,00	0,00	0,00	427,00
	1/0020004/00665	Grundstück Nr. 2573, KG-Nr. 19180, Sonstige Straßenverk	01.01.1900	0,0	0,0	2.519,00	0,00	0,00	0,00	0,00	2.519,00
	1/0020004/00666	Grundstück Nr. 2583, KG-Nr. 19180, Sonstige Straßenverk	01.01.1900	0,0	0,0	1.315,00	0,00	0,00	0,00	0,00	1.315,00
	1/0020004/00667	Grundstück Nr. 2584, KG-Nr. 19180, Sonstige Straßenverk	01.01.1900	0,0	0,0	940,00	0,00	0,00	0,00	0,00	940,00
	1/0020004/00668	Grundstück Nr. 2592, KG-Nr. 19180, Sonstige Straßenverk	01.01.1900	0,0	0,0	1.652,00	0,00	0,00	0,00	0,00	1.652,00
	1/0020004/00669	Grundstück Nr. 2593, KG-Nr. 19180, Sonstige Straßenverk	01.01.1900	0,0	0,0	2.202,00	0,00	0,00	0,00	0,00	2.202,00
	1/0020004/00670	Grundstück Nr. 2596, KG-Nr. 19180, Sonstige Straßenverk	01.01.1900	0,0	0,0	1.757,00	0,00	0,00	0,00	0,00	1.757,00
	1/0020004/00671	Grundstück Nr. 2603, KG-Nr. 19180, Sonstige Straßenverk	01.01.1900	0,0	0,0	1.415,00	0,00	0,00	0,00	0,00	1.415,00
	1/0030001/01430	Grundstück Nr. 2609, KG-Nr. 19180, landwirtschaftlich gen	01.01.1900	0,0	0,0	28.148,00	0,00	0,00	0,00	0,00	28.148,00
	1/0020004/00672	Grundstück Nr. 2615/2, KG-Nr. 19180, Sonstige Straßenve	01.01.1900	0,0	0,0	11,00	0,00	0,00	0,00	0,00	11,00
	1/0030001/01431	Grundstück Nr. 2616/1, KG-Nr. 19180, landwirtschaftlich ge	01.01.1900	0,0	0,0	22.092,00	0,00	0,00	0,00	0,00	22.092,00
	1/0020004/00673	Grundstück Nr. 2616/2, KG-Nr. 19180, Sonstige Straßenve	01.01.1900	0,0	0,0	157,00	0,00	0,00	0,00	0,00	157,00
	1/0010002/00674	Grundstück Nr. 2616/3, KG-Nr. 19180, Gewässer Fließend	01.01.1900	0,0	0,0	49,00	0,00	0,00	0,00	0,00	49,00
	1/0020004/00675	Grundstück Nr. 2617/1, KG-Nr. 19180, Sonstige Straßenve	01.01.1900	0,0	0,0	603,00	0,00	0,00	0,00	0,00	603,00
	1/0010002/00676	Grundstück Nr. 2617/2, KG-Nr. 19180, Gewässer Fließend	01.01.1900	0,0	0,0	400,00	0,00	0,00	0,00	0,00	400,00
	1/0020004/00677	Grundstück Nr. 2617/3, KG-Nr. 19180, Sonstige Straßenve	01.01.1900	0,0	0,0	348,00	0,00	0,00	0,00	0,00	348,00

MVAG	Ansatz Konto	Bezeichnung	Inbetrieb- nahme	RND	ND	Buchwert 31.12.2019	Zugänge	Abgänge	Wertaufholung	Abschreibung/ Wertmind.	Buchwert 31.12.2020
	1/0020004/00678	Grundstück Nr. 2618, KG-Nr. 19180, Sonstige Straßenverk	01.01.1900	0,0	0,0	4.099,00	0,00	0,00	0,00	0,00	4.099,00
	1/0020004/00679	Grundstück Nr. 2627, KG-Nr. 19180, Sonstige Straßenverk	01.01.1900	0,0	0,0	2.066,00	0,00	0,00	0,00	0,00	2.066,00
	1/0020004/00680	Grundstück Nr. 2627, KG-Nr. 19180, Sonstige Verkehrsran	01.01.1900	0,0	0,0	1.476,00	0,00	0,00	0,00	0,00	1.476,00
	1/0020004/00681	Grundstück Nr. 2628, KG-Nr. 19180, Sonstige Straßenverk	01.01.1900	0,0	0,0	50,00	0,00	0,00	0,00	0,00	50,00
	1/0020004/00682	Grundstück Nr. 2628, KG-Nr. 19180, Sonstige Verkehrsran	01.01.1900	0,0	0,0	1.047,00	0,00	0,00	0,00	0,00	1.047,00
	1/0020004/00683	Grundstück Nr. 2629, KG-Nr. 19180, Sonstige Straßenverk	01.01.1900	0,0	0,0	46,00	0,00	0,00	0,00	0,00	46,00
	1/0020004/00684	Grundstück Nr. 2629, KG-Nr. 19180, Sonstige Verkehrsran	01.01.1900	0,0	0,0	366,00	0,00	0,00	0,00	0,00	366,00
	1/0020004/00685	Grundstück Nr. 2633, KG-Nr. 19180, Sonstige Straßenverk	01.01.1900	0,0	0,0	1.665,00	0,00	0,00	0,00	0,00	1.665,00
	1/0030001/00686	Grundstück Nr. 2638, KG-Nr. 19180, landwirtschaftlich gen	01.01.1900	0,0	0,0	1.665,00	0,00	0,00	0,00	0,00	1.665,00
	1/0020004/00687	Grundstück Nr. 2638, KG-Nr. 19180, Sonstige Straßenverk	01.01.1900	0,0	0,0	313,00	0,00	0,00	0,00	0,00	313,00
	1/0020004/00688	Grundstück Nr. 2638, KG-Nr. 19180, Sonstige Verkehrsran	01.01.1900	0,0	0,0	5.601,00	0,00	0,00	0,00	0,00	5.601,00
	1/0020004/00689	Grundstück Nr. 2639/2, KG-Nr. 19180, Sonstige Straßenge	01.01.1900	0,0	0,0	4.239,00	0,00	0,00	0,00	0,00	4.239,00
	1/0020004/00690	Grundstück Nr. 2639/2, KG-Nr. 19180, Sonstige Verkehrsran	01.01.1900	0,0	0,0	322,00	0,00	0,00	0,00	0,00	322,00
	1/0020004/00692	Grundstück Nr. 2644, KG-Nr. 19180, Sonstige Straßenverk	01.01.1900	0,0	0,0	475,00	0,00	0,00	0,00	0,00	475,00
	1/0020004/00693	Grundstück Nr. 2644, KG-Nr. 19180, Sonstige Verkehrsran	01.01.1900	0,0	0,0	1.232,00	0,00	0,00	0,00	0,00	1.232,00
	1/0010002/00694	Grundstück Nr. 2648, KG-Nr. 19180, Gewässer Fließende	01.01.1900	0,0	0,0	1.290,00	0,00	0,00	0,00	0,00	1.290,00
	1/0020004/00695	Grundstück Nr. 2662, KG-Nr. 19180, Sonstige Straßenverk	01.01.1900	0,0	0,0	1.106,00	0,00	0,00	0,00	0,00	1.106,00
	1/0020004/00696	Grundstück Nr. 2663/3, KG-Nr. 19180, Sonstige Straßenge	01.01.1900	0,0	0,0	280,00	0,00	0,00	0,00	0,00	280,00
	1/0020004/00697	Grundstück Nr. 2663/4, KG-Nr. 19180, Sonstige Straßenge	01.01.1900	0,0	0,0	589,00	0,00	0,00	0,00	0,00	589,00
	1/0020004/00698	Grundstück Nr. 2674, KG-Nr. 19180, Sonstige Straßenverk	01.01.1900	0,0	0,0	3.381,00	0,00	0,00	0,00	0,00	3.381,00
	1/0020004/00699	Grundstück Nr. 2679, KG-Nr. 19180, Sonstige Straßenverk	01.01.1900	0,0	0,0	880,00	0,00	0,00	0,00	0,00	880,00
	1/0020004/01432	Grundstück Nr. 269/28, KG-Nr. 19180, Sonstige Straßenge	01.01.1900	0,0	0,0	30,00	0,00	0,00	0,00	0,00	30,00
	1/0020004/00700	Grundstück Nr. 2691, KG-Nr. 19180, Sonstige Straßenverk	01.01.1900	0,0	0,0	683,00	0,00	0,00	0,00	0,00	683,00
	1/0030001/01433	Grundstück Nr. 2693, KG-Nr. 19180, landwirtschaftlich gen	01.01.1900	0,0	0,0	27.560,00	0,00	0,00	0,00	0,00	27.560,00
	1/0020004/00701	Grundstück Nr. 2698, KG-Nr. 19180, Sonstige Straßenverk	01.01.1900	0,0	0,0	2.155,00	0,00	0,00	0,00	0,00	2.155,00
	1/0020004/00702	Grundstück Nr. 2699, KG-Nr. 19180, Sonstige Straßenverk	01.01.1900	0,0	0,0	1.927,00	0,00	0,00	0,00	0,00	1.927,00
	1/0020004/00703	Grundstück Nr. 2699, KG-Nr. 19180, Sonstige Verkehrsran	01.01.1900	0,0	0,0	1.669,00	0,00	0,00	0,00	0,00	1.669,00
	1/0020002/00907	Grundstück Nr. 27/4, KG-Nr. 19118, Sonstige Betriebsfläch	01.01.1900	0,0	0,0	2.700,00	0,00	0,00	0,00	0,00	2.700,00
	1/0020004/00141	Grundstück Nr. 27/5, KG-Nr. 19119, Sonstige Straßenverk	01.01.1900	0,0	0,0	678,00	0,00	0,00	0,00	0,00	678,00
	1/0020004/00704	Grundstück Nr. 2700/1, KG-Nr. 19180, Sonstige Straßenge	01.01.1900	0,0	0,0	1.390,00	0,00	0,00	0,00	0,00	1.390,00
	1/0020004/00705	Grundstück Nr. 2700/1, KG-Nr. 19180, Sonstige Verkehrsran	01.01.1900	0,0	0,0	2.143,00	0,00	0,00	0,00	0,00	2.143,00
	1/0030001/01434	Grundstück Nr. 2700/2, KG-Nr. 19180, landwirtschaftlich ge	01.01.1900	0,0	0,0	4.900,00	0,00	0,00	0,00	0,00	4.900,00
	1/0030001/01435	Grundstück Nr. 2700/3, KG-Nr. 19180, landwirtschaftlich ge	01.01.1900	0,0	0,0	1.608,00	0,00	0,00	0,00	0,00	1.608,00
	1/0020004/00706	Grundstück Nr. 2704, KG-Nr. 19180, Sonstige Straßenverk	01.01.1900	0,0	0,0	838,00	0,00	0,00	0,00	0,00	838,00
	1/0020004/00707	Grundstück Nr. 2710, KG-Nr. 19180, Sonstige Straßenverk	01.01.1900	0,0	0,0	643,00	0,00	0,00	0,00	0,00	643,00
	1/0020004/00708	Grundstück Nr. 2719, KG-Nr. 19180, Sonstige Straßenverk	01.01.1900	0,0	0,0	2.247,00	0,00	0,00	0,00	0,00	2.247,00
	1/0020004/00709	Grundstück Nr. 2727, KG-Nr. 19180, Sonstige Straßenverk	01.01.1900	0,0	0,0	628,00	0,00	0,00	0,00	0,00	628,00
	1/0020004/00710	Grundstück Nr. 2734, KG-Nr. 19180, Sonstige Straßenverk	01.01.1900	0,0	0,0	1.424,00	0,00	0,00	0,00	0,00	1.424,00
	1/0020004/00711	Grundstück Nr. 2746, KG-Nr. 19180, Sonstige Straßenverk	01.01.1900	0,0	0,0	1.187,00	0,00	0,00	0,00	0,00	1.187,00

Rechnungsabschluss 2020

Stadlgemeinde Traismauer

Anlagenpiegel Einzelkonten (Anlage 6g)

MVAG	Ansatz Konto	Bezeichnung	Inbetrieb- nahme	RND	ND	Buchwert 31.12.2019	Zugänge	Abgänge	Wertaufholung	Abschreibung/ Wertmind.	Buchwert 31.12.2020
	1/0030001/01436	Grundstück Nr. 2754, KG-Nr. 19180, landwirtschaftlich gen	01.01.1900	0,0	0,0	33.488,00	0,00	0,00	0,00	0,00	33.488,00
	1/0020004/00712	Grundstück Nr. 2758, KG-Nr. 19180, Sonstige Straßenverk	01.01.1900	0,0	0,0	5.313,00	0,00	0,00	0,00	0,00	5.313,00
	1/0020004/00713	Grundstück Nr. 2776, KG-Nr. 19180, Sonstige Straßenverk	01.01.1900	0,0	0,0	1.551,00	0,00	0,00	0,00	0,00	1.551,00
	1/0020004/00714	Grundstück Nr. 2777, KG-Nr. 19180, Sonstige Straßenverk	01.01.1900	0,0	0,0	1.571,00	0,00	0,00	0,00	0,00	1.571,00
	1/0020004/00715	Grundstück Nr. 2778, KG-Nr. 19180, Sonstige Straßenverk	01.01.1900	0,0	0,0	3.508,00	0,00	0,00	0,00	0,00	3.508,00
	1/0020004/00716	Grundstück Nr. 2779, KG-Nr. 19180, Sonstige Straßenverk	01.01.1900	0,0	0,0	2.658,00	0,00	0,00	0,00	0,00	2.658,00
	1/0020004/01437	Grundstück Nr. 2785, KG-Nr. 19180, Sonstige Straßenverk	01.01.1900	0,0	0,0	7.990,00	0,00	0,00	0,00	0,00	7.990,00
	1/0030001/00956	Grundstück Nr. 28/2, KG-Nr. 19131, landwirtschaftlich genu	01.01.1900	0,0	0,0	516,00	0,00	0,00	0,00	0,00	516,00
	1/0020004/00124	Grundstück Nr. 28/9, KG-Nr. 19118, Sonstige Straßenverke	01.01.1900	0,0	0,0	373,00	0,00	0,00	0,00	0,00	373,00
	1/0020001/00142	Grundstück Nr. 283/2, KG-Nr. 19119, Bauflächen Gebäude	01.01.1900	0,0	0,0	2,00	0,00	0,00	0,00	0,00	2,00
	1/0030001/00143	Grundstück Nr. 283/2, KG-Nr. 19119, Gärten Gärten, Fläch	01.01.1900	0,0	0,0	138,00	0,00	0,00	0,00	0,00	138,00
	1/0020004/00717	Grundstück Nr. 285/11, KG-Nr. 19180, Sonstige Straßenve	01.01.1900	0,0	0,0	897,00	0,00	0,00	0,00	0,00	897,00
	1/0010002/01438	Grundstück Nr. 285/12, KG-Nr. 19180, Gewässer Fließend	01.01.1900	0,0	0,0	782,00	0,00	0,00	0,00	0,00	782,00
	1/0020004/00144	Grundstück Nr. 286/4, KG-Nr. 19119, Sonstige Straßenverl	01.01.1900	0,0	0,0	45,00	0,00	0,00	0,00	0,00	45,00
	1/0020004/00145	Grundstück Nr. 287, KG-Nr. 19119, Sonstige Straßenverke	01.01.1900	0,0	0,0	468,00	0,00	0,00	0,00	0,00	468,00
	1/0020004/00146	Grundstück Nr. 288/2, KG-Nr. 19119, Sonstige Straßenverl	01.01.1900	0,0	0,0	136,00	0,00	0,00	0,00	0,00	136,00
	1/0020004/00147	Grundstück Nr. 291/2, KG-Nr. 19119, Sonstige Straßenverl	01.01.1900	0,0	0,0	48,00	0,00	0,00	0,00	0,00	48,00
	1/0010002/01439	Grundstück Nr. 3, KG-Nr. 19180, Gewässer Stehende Gew	01.01.1900	0,0	0,0	2.934,00	0,00	0,00	0,00	0,00	2.934,00
	1/0030001/00948	Grundstück Nr. 3/3, KG-Nr. 19119, Gärten Gärten, Fläche:	01.01.1900	0,0	0,0	3.168,00	0,00	0,00	0,00	0,00	3.168,00
	1/0020004/00148	Grundstück Nr. 30/3, KG-Nr. 19119, Sonstige Straßenverke	01.01.1900	0,0	0,0	116,00	0,00	0,00	0,00	0,00	116,00
	1/0020004/00149	Grundstück Nr. 303, KG-Nr. 19119, Sonstige Straßenverke	01.01.1900	0,0	0,0	747,00	0,00	0,00	0,00	0,00	747,00
	1/0030002/01056	Grundstück Nr. 304, KG-Nr. 19164, Wald Wälder, Fläche: <	01.01.1900	0,0	0,0	9.078,00	0,00	0,00	0,00	0,00	9.078,00
	1/0020004/00150	Grundstück Nr. 304/2, KG-Nr. 19119, Sonstige Straßenverl	01.01.1900	0,0	0,0	402,00	0,00	0,00	0,00	0,00	402,00
	1/0030002/01057	Grundstück Nr. 305/2, KG-Nr. 19164, Wald Wälder, Fläche	01.01.1900	0,0	0,0	2.978,00	0,00	0,00	0,00	0,00	2.978,00
	1/0030002/01058	Grundstück Nr. 305/3, KG-Nr. 19164, Wald Wälder, Fläche	01.01.1900	0,0	0,0	672,00	0,00	0,00	0,00	0,00	672,00
	1/0030002/01059	Grundstück Nr. 309/1, KG-Nr. 19164, Wald Wälder, Fläche	01.01.1900	0,0	0,0	12.530,00	0,00	0,00	0,00	0,00	12.530,00
	1/0030002/01060	Grundstück Nr. 309/2, KG-Nr. 19164, Wald Wälder, Fläche	01.01.1900	0,0	0,0	786,00	0,00	0,00	0,00	0,00	786,00
	1/0030002/01061	Grundstück Nr. 310/3, KG-Nr. 19164, Wald Wälder, Fläche	01.01.1900	0,0	0,0	6.392,00	0,00	0,00	0,00	0,00	6.392,00
	1/0020004/00718	Grundstück Nr. 311/46, KG-Nr. 19180, Sonstige Straßenve	01.01.1900	0,0	0,0	51,00	0,00	0,00	0,00	0,00	51,00
	1/0020004/00719	Grundstück Nr. 311/70, KG-Nr. 19180, Sonstige Straßenve	01.01.1900	0,0	0,0	1.291,00	0,00	0,00	0,00	0,00	1.291,00
	1/0020004/00720	Grundstück Nr. 314/9, KG-Nr. 19180, Sonstige Straßenverl	01.01.1900	0,0	0,0	160,00	0,00	0,00	0,00	0,00	160,00
	1/0020004/00151	Grundstück Nr. 316, KG-Nr. 19119, Sonstige Straßenverke	01.01.1900	0,0	0,0	579,00	0,00	0,00	0,00	0,00	579,00
	1/0030001/01299	Grundstück Nr. 318, KG-Nr. 19168, landwirtschaftlich genu	01.01.1900	0,0	0,0	4.912,00	0,00	0,00	0,00	0,00	4.912,00
	1/0030001/00957	Grundstück Nr. 318/2, KG-Nr. 19131, landwirtschaftlich ger	01.01.1900	0,0	0,0	1.613,00	0,00	0,00	0,00	0,00	1.613,00
	1/0010002/00166	Grundstück Nr. 320/42, KG-Nr. 19131, Gewässer Gewässe	01.01.1900	0,0	0,0	133,00	0,00	0,00	0,00	0,00	133,00
	1/0010002/00165	Grundstück Nr. 320/42, KG-Nr. 19131, Gewässer Stehend	01.01.1900	0,0	0,0	70,00	0,00	0,00	0,00	0,00	70,00
	1/0020004/00167	Grundstück Nr. 320/42, KG-Nr. 19131, Sonstige Straßenve	01.01.1900	0,0	0,0	1.816,00	0,00	0,00	0,00	0,00	1.816,00
	1/0020004/00152	Grundstück Nr. 323, KG-Nr. 19119, Sonstige Straßenverke	01.01.1900	0,0	0,0	155,00	0,00	0,00	0,00	0,00	155,00
	1/0020004/00153	Grundstück Nr. 325/3, KG-Nr. 19119, Sonstige Straßenverl	01.01.1900	0,0	0,0	81,00	0,00	0,00	0,00	0,00	81,00

MVAG	Ansatz Konto	Bezeichnung	Inbetrieb- nahme	RND	ND	Buchwert 31.12.2019	Zugänge	Abgänge	Wertaufholung	Abschreibung/ Wertmind.	Buchwert 31.12.2020
	1/0020004/00154	Grundstück Nr. 331, KG-Nr. 19119, Sonstige Straßenverke	01.01.1900	0,0	0,0	1.779,00	0,00	0,00	0,00	0,00	1.779,00
	1/0020004/00155	Grundstück Nr. 338, KG-Nr. 19119, Sonstige Straßenverke	01.01.1900	0,0	0,0	1.758,00	0,00	0,00	0,00	0,00	1.758,00
	1/0020004/00156	Grundstück Nr. 339, KG-Nr. 19119, Sonstige Straßenverke	01.01.1900	0,0	0,0	1.239,00	0,00	0,00	0,00	0,00	1.239,00
	1/0020004/00157	Grundstück Nr. 343, KG-Nr. 19119, Sonstige Straßenverke	01.01.1900	0,0	0,0	2.071,00	0,00	0,00	0,00	0,00	2.071,00
	1/0020004/00158	Grundstück Nr. 346, KG-Nr. 19119, Sonstige Straßenverke	01.01.1900	0,0	0,0	895,00	0,00	0,00	0,00	0,00	895,00
	1/0020004/00159	Grundstück Nr. 348, KG-Nr. 19119, Sonstige Straßenverke	01.01.1900	0,0	0,0	1.495,00	0,00	0,00	0,00	0,00	1.495,00
	1/0020001/01443	Grundstück Nr. 348, KG-Nr. 19180, Bauflächen Gebäude, l	01.01.1900	0,0	0,0	1.000,00	0,00	0,00	0,00	0,00	1.000,00
	1/0020004/01445	Grundstück Nr. 349/1, KG-Nr. 19180, Sonstige Verkehrsra	01.01.1900	0,0	0,0	7.410,00	0,00	0,00	0,00	0,00	7.410,00
	1/0020004/01447	Grundstück Nr. 349/2, KG-Nr. 19180, Sonstige Straßenverl	01.01.1900	0,0	0,0	4.650,00	0,00	0,00	0,00	0,00	4.650,00
	1/0030001/01448	Grundstück Nr. 349/4, KG-Nr. 19180, landwirtschaftlich ger	01.01.1900	0,0	0,0	1.260,00	0,00	0,00	0,00	0,00	1.260,00
	1/0030001/00721	Grundstück Nr. 349/5, KG-Nr. 19180, landwirtschaftlich ger	01.01.1900	0,0	0,0	290,00	0,00	0,00	0,00	0,00	290,00
	1/0020004/01449	Grundstück Nr. 352/3, KG-Nr. 19180, Sonstige Straßenverl	01.01.1900	0,0	0,0	7.310,00	0,00	0,00	0,00	0,00	7.310,00
	1/0020004/01450	Grundstück Nr. 353/2, KG-Nr. 19180, Sonstige Straßenverl	01.01.1900	0,0	0,0	604,00	0,00	0,00	0,00	0,00	604,00
	1/0020004/00160	Grundstück Nr. 355/1, KG-Nr. 19119, Sonstige Straßenverl	01.01.1900	0,0	0,0	412,00	0,00	0,00	0,00	0,00	412,00
	1/0020004/00161	Grundstück Nr. 355/2, KG-Nr. 19119, Sonstige Straßenverl	01.01.1900	0,0	0,0	4.493,00	0,00	0,00	0,00	0,00	4.493,00
	1/0020004/00162	Grundstück Nr. 359/1, KG-Nr. 19119, Sonstige Straßenverl	01.01.1900	0,0	0,0	1.686,00	0,00	0,00	0,00	0,00	1.686,00
	1/0030001/00949	Grundstück Nr. 361, KG-Nr. 19119, landwirtschaftlich genu	01.01.1900	0,0	0,0	133.452,00	0,00	0,00	0,00	0,00	133.452,00
	1/0020004/00168	Grundstück Nr. 362/1, KG-Nr. 19131, Sonstige Straßenverl	01.01.1900	0,0	0,0	2.617,00	0,00	0,00	0,00	0,00	2.617,00
	1/0020004/00169	Grundstück Nr. 362/3, KG-Nr. 19131, Sonstige Straßenverl	01.01.1900	0,0	0,0	715,00	0,00	0,00	0,00	0,00	715,00
	1/0020004/00217	Grundstück Nr. 362/3, KG-Nr. 19146, Sonstige Straßenverl	01.01.1900	0,0	0,0	3.582,00	0,00	0,00	0,00	0,00	3.582,00
	1/0020004/00170	Grundstück Nr. 362/5, KG-Nr. 19131, Sonstige Straßenverl	01.01.1900	0,0	0,0	758,00	0,00	0,00	0,00	0,00	758,00
	1/0020004/00171	Grundstück Nr. 363/2, KG-Nr. 19131, Sonstige Straßenverl	01.01.1900	0,0	0,0	320,00	0,00	0,00	0,00	0,00	320,00
	1/0030002/01062	Grundstück Nr. 364/1, KG-Nr. 19164, Wald Wälder, Fläche	01.01.1900	0,0	0,0	24,00	0,00	0,00	0,00	0,00	24,00
	1/0020004/00172	Grundstück Nr. 364/2, KG-Nr. 19131, Sonstige Straßenverl	01.01.1900	0,0	0,0	256,00	0,00	0,00	0,00	0,00	256,00
	1/0030002/01063	Grundstück Nr. 364/2, KG-Nr. 19164, Wald Wälder, Fläche	01.01.1900	0,0	0,0	2.878,00	0,00	0,00	0,00	0,00	2.878,00
	1/0030002/01064	Grundstück Nr. 365/1, KG-Nr. 19164, Wald Wälder, Fläche	01.01.1900	0,0	0,0	12,00	0,00	0,00	0,00	0,00	12,00
	1/0030002/01065	Grundstück Nr. 365/2, KG-Nr. 19164, Wald Wälder, Fläche	01.01.1900	0,0	0,0	4.120,00	0,00	0,00	0,00	0,00	4.120,00
	1/0020004/00173	Grundstück Nr. 365/3, KG-Nr. 19131, Sonstige Straßenverl	01.01.1900	0,0	0,0	188,00	0,00	0,00	0,00	0,00	188,00
	1/0010002/01066	Grundstück Nr. 365/4, KG-Nr. 19164, Gewässer, In der Tra	01.01.1900	0,0	0,0	2.304,00	0,00	0,00	0,00	0,00	2.304,00
	1/0010001/01067	Grundstück Nr. 365/4, KG-Nr. 19164, Sonstige, In der Trai	01.01.1900	0,0	0,0	11.208,00	0,00	0,00	0,00	0,00	11.208,00
	1/0030002/01068	Grundstück Nr. 365/5, KG-Nr. 19164, Wald Wälder, Fläche	01.01.1900	0,0	0,0	694,00	0,00	0,00	0,00	0,00	694,00
	1/0020004/00174	Grundstück Nr. 368/2, KG-Nr. 19131, Sonstige Straßenverl	01.01.1900	0,0	0,0	259,00	0,00	0,00	0,00	0,00	259,00
	1/0020004/00175	Grundstück Nr. 371/3, KG-Nr. 19131, Sonstige Straßenverl	01.01.1900	0,0	0,0	3.794,00	0,00	0,00	0,00	0,00	3.794,00
	1/0020004/00176	Grundstück Nr. 374, KG-Nr. 19131, Sonstige Straßenverke	01.01.1900	0,0	0,0	3.262,00	0,00	0,00	0,00	0,00	3.262,00
	1/0010002/00177	Grundstück Nr. 375, KG-Nr. 19131, Gewässer Stehende G	01.01.1900	0,0	0,0	1.487,00	0,00	0,00	0,00	0,00	1.487,00
	1/0020004/00125	Grundstück Nr. 378/3, KG-Nr. 19118, Sonstige Straßenverl	01.01.1900	0,0	0,0	287,00	0,00	0,00	0,00	0,00	287,00
	1/0020004/00908	Grundstück Nr. 380/14, KG-Nr. 19118, Sonstige Straßenge	01.01.1900	0,0	0,0	468,00	0,00	0,00	0,00	0,00	468,00
	1/0020004/00909	Grundstück Nr. 382/13, KG-Nr. 19118, Sonstige Straßenge	01.01.1900	0,0	0,0	591,00	0,00	0,00	0,00	0,00	591,00
	1/0020004/01451	Grundstück Nr. 383/2, KG-Nr. 19180, Sonstige Straßenverl	01.01.1900	0,0	0,0	213,00	0,00	0,00	0,00	0,00	213,00

MVAG	Ansatz Konto	Bezeichnung	Inbetrieb- nahme	RND	ND	Buchwert 31.12.2019	Zugänge	Abgänge	Wertaufholung	Abschreibung/ Wertmind.	Buchwert 31.12.2020
	1/0020004/00910	Grundstück Nr. 384, KG-Nr. 19118, Sonstige Straßenverke	01.01.1900	0,0	0,0	35,00	0,00	0,00	0,00	0,00	35,00
	1/0020004/00126	Grundstück Nr. 386/1, KG-Nr. 19118, Sonstige Straßenverl	01.01.1900	0,0	0,0	115,00	0,00	0,00	0,00	0,00	115,00
	1/0020004/00178	Grundstück Nr. 388, KG-Nr. 19131, Sonstige Straßenverke	01.01.1900	0,0	0,0	4.108,00	0,00	0,00	0,00	0,00	4.108,00
	1/0020004/00179	Grundstück Nr. 389, KG-Nr. 19131, Sonstige Straßenverke	01.01.1900	0,0	0,0	3.009,00	0,00	0,00	0,00	0,00	3.009,00
	1/0020004/00911	Grundstück Nr. 389/4, KG-Nr. 19118, Sonstige Straßenverl	01.01.1900	0,0	0,0	2.181,00	0,00	0,00	0,00	0,00	2.181,00
	1/0020004/00912	Grundstück Nr. 390/4, KG-Nr. 19118, Sonstige Straßenverl	01.01.1900	0,0	0,0	916,00	0,00	0,00	0,00	0,00	916,00
	1/0030002/01069	Grundstück Nr. 391, KG-Nr. 19164, Wald Wälder, Fläche: 3	01.01.1900	0,0	0,0	6.748,00	0,00	0,00	0,00	0,00	6.748,00
	1/0020004/00127	Grundstück Nr. 393/3, KG-Nr. 19118, Sonstige Straßenverl	01.01.1900	0,0	0,0	57,00	0,00	0,00	0,00	0,00	57,00
	1/0020004/00128	Grundstück Nr. 393/4, KG-Nr. 19118, Sonstige Straßenverl	01.01.1900	0,0	0,0	65,00	0,00	0,00	0,00	0,00	65,00
	1/0020001/00913	Grundstück Nr. 394/2, KG-Nr. 19118, Bauflächen Gebäude	01.01.1900	0,0	0,0	2.250,00	0,00	0,00	0,00	0,00	2.250,00
	1/0030001/00914	Grundstück Nr. 394/2, KG-Nr. 19118, Gärten Gärten, Fläch	01.01.1900	0,0	0,0	7.240,00	0,00	0,00	0,00	0,00	7.240,00
	1/0020004/00129	Grundstück Nr. 397/2, KG-Nr. 19118, Sonstige Straßenverl	01.01.1900	0,0	0,0	83,00	0,00	0,00	0,00	0,00	83,00
	1/0030001/00958	Grundstück Nr. 399, KG-Nr. 19131, landwirtschaftlich genu	01.01.1900	0,0	0,0	181.920,00	0,00	0,00	0,00	0,00	181.920,00
	1/0030001/00959	Grundstück Nr. 399, KG-Nr. 19131, landwirtschaftlich genu	01.01.1900	0,0	0,0	42.956,00	0,00	0,00	0,00	0,00	42.956,00
	1/0030001/00960	Grundstück Nr. 399/1, KG-Nr. 19131, landwirtschaftlich ger	01.01.1900	0,0	0,0	183.444,00	0,00	0,00	0,00	0,00	183.444,00
	1/0030001/00961	Grundstück Nr. 399/2, KG-Nr. 19131, landwirtschaftlich ger	01.01.1900	0,0	0,0	41.432,00	0,00	0,00	0,00	0,00	41.432,00
	1/0020004/00130	Grundstück Nr. 399/7, KG-Nr. 19118, Sonstige Straßenverl	01.01.1900	0,0	0,0	44,00	0,00	0,00	0,00	0,00	44,00
	1/0030001/00962	Grundstück Nr. 4, KG-Nr. 19131, Gärten Gärten, 1.304,00	01.01.1900	0,0	0,0	52.160,00	0,00	0,00	0,00	0,00	52.160,00
	1/0020004/00963	Grundstück Nr. 4, KG-Nr. 19131, Gärten Gärten, 95,00 m²	01.01.1900	0,0	0,0	3.800,00	0,00	0,00	0,00	0,00	3.800,00
	1/0020004/01452	Grundstück Nr. 40/2, KG-Nr. 19180, Sonstige Straßenverke	01.01.1900	0,0	0,0	84,00	0,00	0,00	0,00	0,00	84,00
	1/0020004/01453	Grundstück Nr. 40/3, KG-Nr. 19180, Sonstige Straßenverke	01.01.1900	0,0	0,0	396,00	0,00	0,00	0,00	0,00	396,00
	1/0020004/00180	Grundstück Nr. 400, KG-Nr. 19131, Sonstige Straßenverke	01.01.1900	0,0	0,0	3.229,00	0,00	0,00	0,00	0,00	3.229,00
	1/0020004/00131	Grundstück Nr. 400/7, KG-Nr. 19118, Sonstige Straßenverl	01.01.1900	0,0	0,0	1.286,00	0,00	0,00	0,00	0,00	1.286,00
	1/0020004/00915	Grundstück Nr. 401/8, KG-Nr. 19118, Sonstige Straßenverl	01.01.1900	0,0	0,0	922,00	0,00	0,00	0,00	0,00	922,00
	1/0010002/01070	Grundstück Nr. 403/2, KG-Nr. 19164, Gewässer Stehende	01.01.1900	0,0	0,0	482,00	0,00	0,00	0,00	0,00	482,00
	1/0010002/01072	Grundstück Nr. 404/3, KG-Nr. 19164, Gewässer Stehende	01.01.1900	0,0	0,0	240,00	0,00	0,00	0,00	0,00	240,00
	1/0030002/01071	Grundstück Nr. 404/3, KG-Nr. 19164, Wald Wälder, Fläche	01.01.1900	0,0	0,0	1.328,00	0,00	0,00	0,00	0,00	1.328,00
	1/0030002/00964	Grundstück Nr. 408, KG-Nr. 19131, Wald Wälder, Fläche: 3	01.01.1900	0,0	0,0	6.504,00	0,00	0,00	0,00	0,00	6.504,00
	1/0030001/01073	Grundstück Nr. 408/1, KG-Nr. 19164, landwirtschaftlich ger	01.01.1900	0,0	0,0	2.944,00	0,00	0,00	0,00	0,00	2.944,00
	1/0030002/01074	Grundstück Nr. 408/2, KG-Nr. 19164, Wald Wälder, Fläche	01.01.1900	0,0	0,0	3.612,00	0,00	0,00	0,00	0,00	3.612,00
	1/0030002/01075	Grundstück Nr. 408/3, KG-Nr. 19164, Wald Wälder, Fläche	01.01.1900	0,0	0,0	550,00	0,00	0,00	0,00	0,00	550,00
	1/0020004/00181	Grundstück Nr. 409, KG-Nr. 19131, Sonstige Straßenverke	01.01.1900	0,0	0,0	2.106,00	0,00	0,00	0,00	0,00	2.106,00
	1/0020004/00182	Grundstück Nr. 409, KG-Nr. 19131, Sonstige Verkehrsrand	01.01.1900	0,0	0,0	137,00	0,00	0,00	0,00	0,00	137,00
	1/0030001/00183	Grundstück Nr. 410, KG-Nr. 19131, landwirtschaftlich genu	01.01.1900	0,0	0,0	7.780,00	0,00	0,00	0,00	0,00	7.780,00
	1/0020004/00184	Grundstück Nr. 410, KG-Nr. 19131, Sonstige Straßenverke	01.01.1900	0,0	0,0	260,00	0,00	0,00	0,00	0,00	260,00
	1/0020004/00185	Grundstück Nr. 412, KG-Nr. 19131, Sonstige Straßenverke	01.01.1900	0,0	0,0	3.246,00	0,00	0,00	0,00	0,00	3.246,00
	1/0020004/00186	Grundstück Nr. 412, KG-Nr. 19131, Sonstige Verkehrsrand	01.01.1900	0,0	0,0	989,00	0,00	0,00	0,00	0,00	989,00
	1/0020004/00187	Grundstück Nr. 413, KG-Nr. 19131, Sonstige Straßenverke	01.01.1900	0,0	0,0	2.148,00	0,00	0,00	0,00	0,00	2.148,00
	1/0030001/00218	Grundstück Nr. 418/4, KG-Nr. 19146, landwirtschaftlich ger	01.01.1900	0,0	0,0	210,00	0,00	0,00	0,00	0,00	210,00

MVAG	Ansatz Konto	Bezeichnung	Inbetrieb- nahme	RND	ND	Buchwert 31.12.2019	Zugänge	Abgänge	Wertaufholung	Abschreibung/ Wertmind.	Buchwert 31.12.2020
	1/0020004/00370	Grundstück Nr. 42/3, KG-Nr. 19164, Sonstige Straßenverke	01.01.1900	0,0	0,0	890,00	0,00	0,00	0,00	0,00	890,00
	1/0020004/00371	Grundstück Nr. 42/4, KG-Nr. 19164, Sonstige Straßenverke	01.01.1900	0,0	0,0	1.004,00	0,00	0,00	0,00	0,00	1.004,00
	1/0020004/01786	Grundstück Nr. 421/8, KG-Nr. 19118, Sonstige Straßenverl	01.01.1900	0,0	0,0	125,00	0,00	0,00	0,00	0,00	125,00
	1/0020004/00188	Grundstück Nr. 422, KG-Nr. 19131, Sonstige Straßenverke	01.01.1900	0,0	0,0	2.347,00	0,00	0,00	0,00	0,00	2.347,00
	1/0030001/01789	Grundstück Nr. 422/1, KG-Nr. 19118, landwirtschaftlich ger	01.01.1900	0,0	0,0	27.000,00	0,00	0,00	0,00	0,00	27.000,00
	1/0020004/01785	Grundstück Nr. 422/2, KG-Nr. 19118, Sonstige Straßenverl	01.01.1900	0,0	0,0	1.056,00	0,00	0,00	0,00	0,00	1.056,00
	1/0020004/00189	Grundstück Nr. 423/11, KG-Nr. 19131, Sonstige Straßenve	01.01.1900	0,0	0,0	847,00	0,00	0,00	0,00	0,00	847,00
	1/0020004/00190	Grundstück Nr. 423/12, KG-Nr. 19131, Sonstige Straßenve	01.01.1900	0,0	0,0	471,00	0,00	0,00	0,00	0,00	471,00
	1/0020004/00191	Grundstück Nr. 423/13, KG-Nr. 19131, Sonstige Straßenve	01.01.1900	0,0	0,0	237,00	0,00	0,00	0,00	0,00	237,00
	1/0020004/00916	Grundstück Nr. 427/4, KG-Nr. 19118, Sonstige Straßenverl	01.01.1900	0,0	0,0	1.224,00	0,00	0,00	0,00	0,00	1.224,00
	1/0030002/01076	Grundstück Nr. 428/1, KG-Nr. 19164, Wald Wälder, Fläche	01.01.1900	0,0	0,0	6.126,00	0,00	0,00	0,00	0,00	6.126,00
	1/0030002/01077	Grundstück Nr. 428/2, KG-Nr. 19164, Wald Wälder, Fläche	01.01.1900	0,0	0,0	16,00	0,00	0,00	0,00	0,00	16,00
	1/0010002/01078	Grundstück Nr. 428/4, KG-Nr. 19164, Gewässer Stehende	01.01.1900	0,0	0,0	1.280,00	0,00	0,00	0,00	0,00	1.280,00
	1/0010001/01079	Grundstück Nr. 428/4, KG-Nr. 19164, Sonstige Freizeitfläc	01.01.1900	0,0	0,0	6.768,00	0,00	0,00	0,00	0,00	6.768,00
	1/0020004/00917	Grundstück Nr. 428/8, KG-Nr. 19118, Sonstige Straßenverl	01.01.1900	0,0	0,0	1.855,00	0,00	0,00	0,00	0,00	1.855,00
	1/0020004/00219	Grundstück Nr. 43/35, KG-Nr. 19146, Sonstige Straßenverl	01.01.1900	0,0	0,0	173,00	0,00	0,00	0,00	0,00	173,00
	1/0030001/00529	Grundstück Nr. 43/5, KG-Nr. 19166, landwirtschaftlich gen	01.01.1900	0,0	0,0	176,00	0,00	0,00	0,00	0,00	176,00
	1/0020004/00192	Grundstück Nr. 430/3, KG-Nr. 19131, Sonstige Straßenverl	01.01.1900	0,0	0,0	80,00	0,00	0,00	0,00	0,00	80,00
	1/0020004/00966	Grundstück Nr. 432, KG-Nr. 19131, Sonstige Straßenverke	01.01.1900	0,0	0,0	490,00	0,00	0,00	0,00	0,00	490,00
	1/0020004/00967	Grundstück Nr. 432, KG-Nr. 19131, Sonstige Verkehrsrand	01.01.1900	0,0	0,0	380,00	0,00	0,00	0,00	0,00	380,00
	1/0030002/00965	Grundstück Nr. 432, KG-Nr. 19131, Wald Wälder, Fläche:	01.01.1900	0,0	0,0	2.036,00	0,00	0,00	0,00	0,00	2.036,00
	1/0020004/00919	Grundstück Nr. 432/3, KG-Nr. 19118, Sonstige Straßenverl	01.01.1900	0,0	0,0	13,00	0,00	0,00	0,00	0,00	13,00
	1/0020004/00193	Grundstück Nr. 433, KG-Nr. 19131, Sonstige Straßenverke	01.01.1900	0,0	0,0	2.522,00	0,00	0,00	0,00	0,00	2.522,00
	1/0020004/00194	Grundstück Nr. 433, KG-Nr. 19131, Sonstige Verkehrsrand	01.01.1900	0,0	0,0	537,00	0,00	0,00	0,00	0,00	537,00
	1/0030001/00968	Grundstück Nr. 434, KG-Nr. 19131, landwirtschaftlich genu	01.01.1900	0,0	0,0	10.304,00	0,00	0,00	0,00	0,00	10.304,00
	1/0020004/00920	Grundstück Nr. 435/4, KG-Nr. 19118, Sonstige Straßenverl	01.01.1900	0,0	0,0	92,00	0,00	0,00	0,00	0,00	92,00
	1/0020004/00921	Grundstück Nr. 435/7, KG-Nr. 19118, Sonstige Straßenverl	01.01.1900	0,0	0,0	332,00	0,00	0,00	0,00	0,00	332,00
	1/0020004/00132	Grundstück Nr. 442/3, KG-Nr. 19118, Sonstige Straßenverl	01.01.1900	0,0	0,0	90,00	0,00	0,00	0,00	0,00	90,00
	1/0020004/00195	Grundstück Nr. 443, KG-Nr. 19131, Sonstige Straßenverke	01.01.1900	0,0	0,0	2.299,00	0,00	0,00	0,00	0,00	2.299,00
	1/0020004/00196	Grundstück Nr. 443, KG-Nr. 19131, Sonstige Verkehrsrand	01.01.1900	0,0	0,0	366,00	0,00	0,00	0,00	0,00	366,00
	1/0020004/00922	Grundstück Nr. 443/5, KG-Nr. 19118, Sonstige Straßenverl	01.01.1900	0,0	0,0	1.084,00	0,00	0,00	0,00	0,00	1.084,00
	1/0020004/00133	Grundstück Nr. 446/7, KG-Nr. 19118, Sonstige Straßenverl	01.01.1900	0,0	0,0	208,00	0,00	0,00	0,00	0,00	208,00
	1/0020004/00923	Grundstück Nr. 446/8, KG-Nr. 19118, Sonstige Straßenverl	01.01.1900	0,0	0,0	1.016,00	0,00	0,00	0,00	0,00	1.016,00
	1/0030001/00969	Grundstück Nr. 449, KG-Nr. 19131, landwirtschaftlich genu	01.01.1900	0,0	0,0	39.424,00	0,00	0,00	0,00	0,00	39.424,00
	1/0030001/00970	Grundstück Nr. 450, KG-Nr. 19131, landwirtschaftlich genu	01.01.1900	0,0	0,0	27.440,00	0,00	0,00	0,00	0,00	27.440,00
	1/0020004/00197	Grundstück Nr. 451, KG-Nr. 19131, Sonstige Straßenverke	01.01.1900	0,0	0,0	1.943,00	0,00	0,00	0,00	0,00	1.943,00
	1/0020004/00134	Grundstück Nr. 451/2, KG-Nr. 19118, Sonstige Straßenverl	01.01.1900	0,0	0,0	915,00	0,00	0,00	0,00	0,00	915,00
	1/0010002/00198	Grundstück Nr. 452, KG-Nr. 19131, Gewässer Stehende G	01.01.1900	0,0	0,0	4.978,00	0,00	0,00	0,00	0,00	4.978,00
	1/0030002/00971	Grundstück Nr. 454, KG-Nr. 19131, Wald Wälder, Fläche:	01.01.1900	0,0	0,0	6.352,00	0,00	0,00	0,00	0,00	6.352,00

MVAG	Ansatz Konto	Bezeichnung	Inbetrieb- nahme	RND	ND	Buchwert 31.12.2019	Zugänge	Abgänge	Wertaufholung	Abschreibung/ Wertmind.	Buchwert 31.12.2020
	1/0030001/00979	Grundstück Nr. 454/1, KG-Nr. 19146, landwirtschaftlich ger	01.01.1900	0,0	0,0	728,00	0,00	0,00	0,00	0,00	728,00
	1/0020004/00199	Grundstück Nr. 455, KG-Nr. 19131, Sonstige Straßenverke	01.01.1900	0,0	0,0	7.140,00	0,00	0,00	0,00	0,00	7.140,00
	1/0030002/01080	Grundstück Nr. 456/1, KG-Nr. 19164, Wald Wälder, 1.010,0	01.01.1900	0,0	0,0	1.010,00	0,00	0,00	0,00	0,00	1.010,00
	1/0010002/01081	Grundstück Nr. 456/3, KG-Nr. 19164, Gewässer Stehende	01.01.1900	0,0	0,0	1.102,00	0,00	0,00	0,00	0,00	1.102,00
	1/0010001/01082	Grundstück Nr. 456/3, KG-Nr. 19164, Sonstige Freizeitfläc	01.01.1900	0,0	0,0	7.584,00	0,00	0,00	0,00	0,00	7.584,00
	1/0030002/01083	Grundstück Nr. 456/4, KG-Nr. 19164, Wald Wälder, 237,00	01.01.1900	0,0	0,0	237,00	0,00	0,00	0,00	0,00	237,00
	1/0020004/00135	Grundstück Nr. 456/5, KG-Nr. 19118, Sonstige Straßenverl	01.01.1900	0,0	0,0	52,00	0,00	0,00	0,00	0,00	52,00
	1/0020004/00200	Grundstück Nr. 457/16, KG-Nr. 19131, Sonstige Straßense	01.01.1900	0,0	0,0	1.039,00	0,00	0,00	0,00	0,00	1.039,00
	1/0020004/01787	Grundstück Nr. 457/21, KG-Nr. 19131, Sonstige Verkehrs	01.01.1900	0,0	0,0	40,00	0,00	0,00	0,00	0,00	40,00
	1/0020004/00201	Grundstück Nr. 457/7, KG-Nr. 19131, Sonstige Straßenverl	01.01.1900	0,0	0,0	2.072,00	0,00	0,00	0,00	0,00	2.072,00
	1/0020004/00202	Grundstück Nr. 457/8, KG-Nr. 19131, Sonstige Straßenverl	01.01.1900	0,0	0,0	85,00	0,00	0,00	0,00	0,00	85,00
	1/0020001/00924	Grundstück Nr. 458/2, KG-Nr. 19118, Bauflächen Gebäude	01.01.1900	0,0	0,0	3.200,00	0,00	0,00	0,00	0,00	3.200,00
	1/0030001/00925	Grundstück Nr. 458/2, KG-Nr. 19118, landwirtschaftlich ger	01.01.1900	0,0	0,0	16.552,00	0,00	0,00	0,00	0,00	16.552,00
	1/0020004/00203	Grundstück Nr. 459, KG-Nr. 19131, Sonstige Straßenverke	01.01.1900	0,0	0,0	1.626,00	0,00	0,00	0,00	0,00	1.626,00
	1/0030001/01454	Grundstück Nr. 46/4, KG-Nr. 19180, landwirtschaftlich genu	01.01.1900	0,0	0,0	81,00	0,00	0,00	0,00	0,00	81,00
	1/0020004/00071	Grundstück Nr. 464/9, KG-Nr. 19116, Sonstige Straßenverl	01.01.1900	0,0	0,0	187,00	0,00	0,00	0,00	0,00	187,00
	1/0030001/00972	Grundstück Nr. 468, KG-Nr. 19131, Gärten Gärten, 360,00	01.01.1900	0,0	0,0	14.400,00	0,00	0,00	0,00	0,00	14.400,00
	1/0020004/00973	Grundstück Nr. 468, KG-Nr. 19131, Gärten Gärten, 63,00 n	01.01.1900	0,0	0,0	2.520,00	0,00	0,00	0,00	0,00	2.520,00
	1/0020004/00220	Grundstück Nr. 47/8, KG-Nr. 19146, Sonstige Straßenverke	01.01.1900	0,0	0,0	435,00	0,00	0,00	0,00	0,00	435,00
	1/0020004/00204	Grundstück Nr. 470, KG-Nr. 19131, Sonstige Straßenverke	01.01.1900	0,0	0,0	3.289,00	0,00	0,00	0,00	0,00	3.289,00
	1/0030002/00974	Grundstück Nr. 471, KG-Nr. 19131, Wald Wälder, Fläche: <	01.01.1900	0,0	0,0	9.496,00	0,00	0,00	0,00	0,00	9.496,00
	1/0020004/00136	Grundstück Nr. 472/1, KG-Nr. 19118, Sonstige Straßenverl	01.01.1900	0,0	0,0	883,00	0,00	0,00	0,00	0,00	883,00
	1/0020004/00372	Grundstück Nr. 478, KG-Nr. 19164, Sonstige Straßenverke	01.01.1900	0,0	0,0	13.045,00	0,00	0,00	0,00	0,00	13.045,00
	1/0020002/01085	Grundstück Nr. 479/4, KG-Nr. 19164, Sonstige Betriebsfläc	01.01.1900	0,0	0,0	121.980,00	0,00	0,00	0,00	0,00	121.980,00
	1/0020004/01084	Grundstück Nr. 479/4, KG-Nr. 19164, Sonstige Straßenverl	01.01.1900	0,0	0,0	48,00	0,00	0,00	0,00	0,00	48,00
	1/0030001/00926	Grundstück Nr. 480, KG-Nr. 19118, landwirtschaftlich genu	01.01.1900	0,0	0,0	166.800,00	0,00	0,00	0,00	0,00	166.800,00
	1/0030002/01086	Grundstück Nr. 480/3, KG-Nr. 19164, Wald Wälder, Fläche	01.01.1900	0,0	0,0	2.134,00	0,00	0,00	0,00	0,00	2.134,00
	1/0030001/00927	Grundstück Nr. 482/4, KG-Nr. 19118, landwirtschaftlich ger	01.01.1900	0,0	0,0	69.275,00	0,00	0,00	0,00	0,00	69.275,00
	1/0030001/00928	Grundstück Nr. 482/5, KG-Nr. 19118, landwirtschaftlich ger	01.01.1900	0,0	0,0	3.348,00	0,00	0,00	0,00	0,00	3.348,00
	1/0020004/01784	Grundstück Nr. 482/6, KG-Nr. 19118, Sonstige Straßenverl	01.01.1900	0,0	0,0	279,00	0,00	0,00	0,00	0,00	279,00
	1/0020004/00137	Grundstück Nr. 482/7, KG-Nr. 19118, Sonstige Straßenverl	01.01.1900	0,0	0,0	754,00	0,00	0,00	0,00	0,00	754,00
	1/0030002/00975	Grundstück Nr. 483, KG-Nr. 19131, Wald Wälder, Fläche: †	01.01.1900	0,0	0,0	11.730,00	0,00	0,00	0,00	0,00	11.730,00
	1/0020001/00727	Grundstück Nr. 483/2, KG-Nr. 19116, Bauflächen Gebäude	01.01.1900	0,0	0,0	2.350,00	0,00	0,00	0,00	0,00	2.350,00
	1/0030001/00728	Grundstück Nr. 483/2, KG-Nr. 19116, Gärten Gärten, Fläch	01.01.1900	0,0	0,0	11.440,00	0,00	0,00	0,00	0,00	11.440,00
	1/0020004/00072	Grundstück Nr. 483/4, KG-Nr. 19116, Sonstige Straßenverl	01.01.1900	0,0	0,0	17,00	0,00	0,00	0,00	0,00	17,00
	1/0020004/00929	Grundstück Nr. 483/4, KG-Nr. 19118, Sonstige Straßenverl	01.01.1900	0,0	0,0	487,00	0,00	0,00	0,00	0,00	487,00
	1/0020004/00073	Grundstück Nr. 483/5, KG-Nr. 19116, Sonstige Straßenverl	01.01.1900	0,0	0,0	847,00	0,00	0,00	0,00	0,00	847,00
	1/0020004/00205	Grundstück Nr. 485, KG-Nr. 19131, Sonstige Straßenverke	01.01.1900	0,0	0,0	565,00	0,00	0,00	0,00	0,00	565,00
	1/0020004/00206	Grundstück Nr. 491, KG-Nr. 19131, Sonstige Straßenverke	01.01.1900	0,0	0,0	1.650,00	0,00	0,00	0,00	0,00	1.650,00

MVAG	Ansatz Konto	Bezeichnung	Inbetrieb- nahme	RND	ND	Buchwert 31.12.2019	Zugänge	Abgänge	Wertaufholung	Abschreibung/ Wertmind.	Buchwert 31.12.2020
	1/0020004/00207	Grundstück Nr. 491, KG-Nr. 19131, Sonstige Verkehrsrand	01.01.1900	0,0	0,0	246,00	0,00	0,00	0,00	0,00	246,00
	1/0020004/00208	Grundstück Nr. 492, KG-Nr. 19131, Sonstige Straßenverke	01.01.1900	0,0	0,0	2.798,00	0,00	0,00	0,00	0,00	2.798,00
	1/0020004/00209	Grundstück Nr. 493, KG-Nr. 19131, Sonstige Straßenverke	01.01.1900	0,0	0,0	1.071,00	0,00	0,00	0,00	0,00	1.071,00
	1/0020004/00075	Grundstück Nr. 493/4, KG-Nr. 19116, Sonstige Straßenverl	01.01.1900	0,0	0,0	166,00	0,00	0,00	0,00	0,00	166,00
	1/0010002/00210	Grundstück Nr. 494, KG-Nr. 19131, Gewässer Gewässerra	01.01.1900	0,0	0,0	594,00	0,00	0,00	0,00	0,00	594,00
	1/0020004/00211	Grundstück Nr. 494, KG-Nr. 19131, Sonstige Straßenverke	01.01.1900	0,0	0,0	2.658,00	0,00	0,00	0,00	0,00	2.658,00
	1/0020004/00212	Grundstück Nr. 495, KG-Nr. 19131, Sonstige Straßenverke	01.01.1900	0,0	0,0	2.462,00	0,00	0,00	0,00	0,00	2.462,00
	1/0020004/00076	Grundstück Nr. 499/3, KG-Nr. 19116, Sonstige Straßenverl	01.01.1900	0,0	0,0	471,00	0,00	0,00	0,00	0,00	471,00
	1/0020004/00077	Grundstück Nr. 499/4, KG-Nr. 19116, Sonstige Straßenverl	01.01.1900	0,0	0,0	90,00	0,00	0,00	0,00	0,00	90,00
	1/0020004/00221	Grundstück Nr. 5/3, KG-Nr. 19146, Sonstige Straßenverke	01.01.1900	0,0	0,0	593,00	0,00	0,00	0,00	0,00	593,00
	1/0020004/00222	Grundstück Nr. 5/6, KG-Nr. 19146, Sonstige Straßenverke	01.01.1900	0,0	0,0	13,00	0,00	0,00	0,00	0,00	13,00
	1/0030001/00223	Grundstück Nr. 51/6, KG-Nr. 19146, Gärten Gärten, Fläche	01.01.1900	0,0	0,0	125,00	0,00	0,00	0,00	0,00	125,00
	1/0020004/00138	Grundstück Nr. 512/2, KG-Nr. 19118, Sonstige Straßenverl	01.01.1900	0,0	0,0	186,00	0,00	0,00	0,00	0,00	186,00
	1/0020002/00930	Grundstück Nr. 513/1, KG-Nr. 19118, Sonstige Betriebsfläc	01.01.1900	0,0	0,0	62.850,00	0,00	0,00	0,00	0,00	62.850,00
	1/0030001/01303	Grundstück Nr. 527/3, KG-Nr. 19168, landwirtschaftlich ger	01.01.1900	0,0	0,0	7.172,00	0,00	0,00	0,00	0,00	7.172,00
	1/0020004/00931	Grundstück Nr. 557/4, KG-Nr. 19118, Sonstige Straßenverl	01.01.1900	0,0	0,0	30,00	0,00	0,00	0,00	0,00	30,00
	1/0020004/00224	Grundstück Nr. 56/12, KG-Nr. 19146, Sonstige Straßenverl	01.01.1900	0,0	0,0	1.454,00	0,00	0,00	0,00	0,00	1.454,00
	1/0010002/01094	Grundstück Nr. 569/2, KG-Nr. 19164, Gewässer Stehende	01.01.1900	0,0	0,0	478,00	0,00	0,00	0,00	0,00	478,00
	1/0030002/01093	Grundstück Nr. 569/2, KG-Nr. 19164, Wald Wälder, Fläche	01.01.1900	0,0	0,0	5.066,00	0,00	0,00	0,00	0,00	5.066,00
	1/0030001/00550	Grundstück Nr. 578/3, KG-Nr. 19168, landwirtschaftlich ger	01.01.1900	0,0	0,0	553,00	0,00	0,00	0,00	0,00	553,00
	1/0010002/01096	Grundstück Nr. 595/2, KG-Nr. 19164, Gewässer Stehende	01.01.1900	0,0	0,0	1.758,00	0,00	0,00	0,00	0,00	1.758,00
	1/0030002/01095	Grundstück Nr. 595/2, KG-Nr. 19164, Wald Wälder, Fläche	01.01.1900	0,0	0,0	8.560,00	0,00	0,00	0,00	0,00	8.560,00
	1/0030002/00980	Grundstück Nr. 596/2, KG-Nr. 19146, Wald Wälder, Fläche	01.01.1900	0,0	0,0	1.520,00	0,00	0,00	0,00	0,00	1.520,00
	1/0010002/01277	Grundstück Nr. 604/2, KG-Nr. 19166, Gewässer Gewässer	01.01.1900	0,0	0,0	2.800,00	0,00	0,00	0,00	0,00	2.800,00
	1/0030001/01278	Grundstück Nr. 608, KG-Nr. 19166, landwirtschaftlich genu	01.01.1900	0,0	0,0	1.480,00	0,00	0,00	0,00	0,00	1.480,00
	1/0030001/01279	Grundstück Nr. 609, KG-Nr. 19166, landwirtschaftlich genu	01.01.1900	0,0	0,0	6.504,00	0,00	0,00	0,00	0,00	6.504,00
	1/0020004/00551	Grundstück Nr. 610/7, KG-Nr. 19168, Sonstige Straßenverl	01.01.1900	0,0	0,0	979,00	0,00	0,00	0,00	0,00	979,00
	1/0010002/01100	Grundstück Nr. 621/2, KG-Nr. 19164, Gewässer Stehende	01.01.1900	0,0	0,0	230,00	0,00	0,00	0,00	0,00	230,00
	1/0030002/01099	Grundstück Nr. 621/2, KG-Nr. 19164, Wald Wälder, Fläche	01.01.1900	0,0	0,0	4.724,00	0,00	0,00	0,00	0,00	4.724,00
	1/0010002/01101	Grundstück Nr. 621/3, KG-Nr. 19164, Gewässer Stehende	01.01.1900	0,0	0,0	374,00	0,00	0,00	0,00	0,00	374,00
	1/0010001/01102	Grundstück Nr. 621/3, KG-Nr. 19164, Sonstige Freizeitfläc	01.01.1900	0,0	0,0	1.392,00	0,00	0,00	0,00	0,00	1.392,00
	1/0010002/01104	Grundstück Nr. 623/2, KG-Nr. 19164, Gewässer Stehende	01.01.1900	0,0	0,0	506,00	0,00	0,00	0,00	0,00	506,00
	1/0030002/01103	Grundstück Nr. 623/2, KG-Nr. 19164, Wald Wälder, Fläche	01.01.1900	0,0	0,0	474,00	0,00	0,00	0,00	0,00	474,00
	1/0010002/01106	Grundstück Nr. 625/4, KG-Nr. 19164, Gewässer Stehende	01.01.1900	0,0	0,0	386,00	0,00	0,00	0,00	0,00	386,00
	1/0030002/01105	Grundstück Nr. 625/4, KG-Nr. 19164, Wald Wälder, Fläche	01.01.1900	0,0	0,0	588,00	0,00	0,00	0,00	0,00	588,00
	1/0010002/01108	Grundstück Nr. 625/5, KG-Nr. 19164, Gewässer Stehende	01.01.1900	0,0	0,0	266,00	0,00	0,00	0,00	0,00	266,00
	1/0030002/01107	Grundstück Nr. 625/5, KG-Nr. 19164, Wald Wälder, Fläche	01.01.1900	0,0	0,0	242,00	0,00	0,00	0,00	0,00	242,00
	1/0030002/01455	Grundstück Nr. 627, KG-Nr. 19180, Wald Wälder, Fläche: †	01.01.1900	0,0	0,0	1.840,00	0,00	0,00	0,00	0,00	1.840,00
	1/0030002/01109	Grundstück Nr. 629/1, KG-Nr. 19164, Wald Wälder, Fläche	01.01.1900	0,0	0,0	6.704,00	0,00	0,00	0,00	0,00	6.704,00

Rechnungsabschluss 2020

Stadtgemeinde Traismauer

Anlagenspiegel Einzelkonten (Anlage 6g)

MVAG	Ansatz Konto	Bezeichnung	Inbetrieb- nahme	RND	ND	Buchwert 31.12.2019	Zugänge	Abgänge	Wertaufholung	Abschreibung/ Wertmind.	Buchwert 31.12.2020
	1/0010002/01111	Grundstück Nr. 629/2, KG-Nr. 19164, Gewässer Stehende	01.01.1900	0,0	0,0	2.872,00	0,00	0,00	0,00	0,00	2.872,00
	1/0030002/01110	Grundstück Nr. 629/2, KG-Nr. 19164, Wald Wälder, Fläche	01.01.1900	0,0	0,0	10.690,00	0,00	0,00	0,00	0,00	10.690,00
	1/0010002/01113	Grundstück Nr. 630/1, KG-Nr. 19164, Gewässer Stehende	01.01.1900	0,0	0,0	1.660,00	0,00	0,00	0,00	0,00	1.660,00
	1/0030002/01112	Grundstück Nr. 630/1, KG-Nr. 19164, Wald Wälder, Fläche	01.01.1900	0,0	0,0	8.944,00	0,00	0,00	0,00	0,00	8.944,00
	1/0030002/01114	Grundstück Nr. 630/2, KG-Nr. 19164, Wald Wälder, Fläche	01.01.1900	0,0	0,0	23.568,00	0,00	0,00	0,00	0,00	23.568,00
	1/0010002/01116	Grundstück Nr. 630/4, KG-Nr. 19164, Gewässer Gewässer	01.01.1900	0,0	0,0	472,00	0,00	0,00	0,00	0,00	472,00
	1/0010002/01115	Grundstück Nr. 630/4, KG-Nr. 19164, Gewässer Stehende	01.01.1900	0,0	0,0	3.580,00	0,00	0,00	0,00	0,00	3.580,00
	1/0030001/01117	Grundstück Nr. 640, KG-Nr. 19164, landwirtschaftlich genu	01.01.1900	0,0	0,0	12.660,00	0,00	0,00	0,00	0,00	12.660,00
	1/0030001/01118	Grundstück Nr. 641/1, KG-Nr. 19164, landwirtschaftlich ger	01.01.1900	0,0	0,0	14.788,00	0,00	0,00	0,00	0,00	14.788,00
	1/0030002/01119	Grundstück Nr. 641/1, KG-Nr. 19164, Wald Wälder, Fläche	01.01.1900	0,0	0,0	1.598,00	0,00	0,00	0,00	0,00	1.598,00
	1/0030001/01120	Grundstück Nr. 641/2, KG-Nr. 19164, landwirtschaftlich ger	01.01.1900	0,0	0,0	4.612,00	0,00	0,00	0,00	0,00	4.612,00
	1/0030002/01121	Grundstück Nr. 641/2, KG-Nr. 19164, Wald Wälder, Fläche	01.01.1900	0,0	0,0	1.074,00	0,00	0,00	0,00	0,00	1.074,00
	1/0030001/01122	Grundstück Nr. 641/3, KG-Nr. 19164, landwirtschaftlich ger	01.01.1900	0,0	0,0	3.168,00	0,00	0,00	0,00	0,00	3.168,00
	1/0030002/01123	Grundstück Nr. 641/3, KG-Nr. 19164, Wald Wälder, Fläche	01.01.1900	0,0	0,0	654,00	0,00	0,00	0,00	0,00	654,00
	1/0020004/00225	Grundstück Nr. 646/1, KG-Nr. 19146, Sonstige Straßenverl	01.01.1900	0,0	0,0	1.252,00	0,00	0,00	0,00	0,00	1.252,00
	1/0020004/00226	Grundstück Nr. 646/3, KG-Nr. 19146, Sonstige Straßenverl	01.01.1900	0,0	0,0	813,00	0,00	0,00	0,00	0,00	813,00
	1/0020001/00227	Grundstück Nr. 646/4, KG-Nr. 19146, Bauflächen Gebäude	01.01.1900	0,0	0,0	5,00	0,00	0,00	0,00	0,00	5,00
	1/0020004/00228	Grundstück Nr. 646/4, KG-Nr. 19146, Sonstige Straßenverl	01.01.1900	0,0	0,0	2.066,00	0,00	0,00	0,00	0,00	2.066,00
	1/0020004/00229	Grundstück Nr. 646/5, KG-Nr. 19146, Sonstige Straßenverl	01.01.1900	0,0	0,0	201,00	0,00	0,00	0,00	0,00	201,00
	1/0020004/00230	Grundstück Nr. 646/7, KG-Nr. 19146, Sonstige Straßenverl	01.01.1900	0,0	0,0	941,00	0,00	0,00	0,00	0,00	941,00
	1/0020001/00231	Grundstück Nr. 646/9, KG-Nr. 19146, Bauflächen Gebäude	01.01.1900	0,0	0,0	16,00	0,00	0,00	0,00	0,00	16,00
	1/0020004/00232	Grundstück Nr. 646/9, KG-Nr. 19146, Sonstige Straßenverl	01.01.1900	0,0	0,0	54,00	0,00	0,00	0,00	0,00	54,00
	1/0020004/00233	Grundstück Nr. 648, KG-Nr. 19146, Sonstige Straßenverke	01.01.1900	0,0	0,0	3.255,00	0,00	0,00	0,00	0,00	3.255,00
	1/0020004/00234	Grundstück Nr. 649, KG-Nr. 19146, Sonstige Straßenverke	01.01.1900	0,0	0,0	2.266,00	0,00	0,00	0,00	0,00	2.266,00
	1/0020001/00235	Grundstück Nr. 650, KG-Nr. 19146, Bauflächen, Oberndorf	01.01.1900	0,0	0,0	49,00	0,00	0,00	0,00	0,00	49,00
	1/0030001/00236	Grundstück Nr. 650, KG-Nr. 19146, landwirtschaftlich genu	01.01.1900	0,0	0,0	25,00	0,00	0,00	0,00	0,00	25,00
	1/0020004/00237	Grundstück Nr. 650, KG-Nr. 19146, Sonstige, Oberndorfer	01.01.1900	0,0	0,0	3.747,00	0,00	0,00	0,00	0,00	3.747,00
	1/0020004/00238	Grundstück Nr. 651, KG-Nr. 19146, Sonstige Straßenverke	01.01.1900	0,0	0,0	5.672,00	0,00	0,00	0,00	0,00	5.672,00
	1/0020004/00239	Grundstück Nr. 652, KG-Nr. 19146, Sonstige Straßenverke	01.01.1900	0,0	0,0	2.822,00	0,00	0,00	0,00	0,00	2.822,00
	1/0020004/00240	Grundstück Nr. 653, KG-Nr. 19146, Sonstige Straßenverke	01.01.1900	0,0	0,0	1.180,00	0,00	0,00	0,00	0,00	1.180,00
	1/0020004/00241	Grundstück Nr. 654, KG-Nr. 19146, Sonstige Straßenverke	01.01.1900	0,0	0,0	4.834,00	0,00	0,00	0,00	0,00	4.834,00
	1/0020004/00242	Grundstück Nr. 655/1, KG-Nr. 19146, Sonstige Straßenverl	01.01.1900	0,0	0,0	7.551,00	0,00	0,00	0,00	0,00	7.551,00
	1/0020004/00243	Grundstück Nr. 655/2, KG-Nr. 19146, Sonstige Straßenverl	01.01.1900	0,0	0,0	1.521,00	0,00	0,00	0,00	0,00	1.521,00
	1/0020004/00244	Grundstück Nr. 656, KG-Nr. 19146, Sonstige Straßenverke	01.01.1900	0,0	0,0	1.611,00	0,00	0,00	0,00	0,00	1.611,00
	1/0020004/00245	Grundstück Nr. 657, KG-Nr. 19146, Sonstige Straßenverke	01.01.1900	0,0	0,0	313,00	0,00	0,00	0,00	0,00	313,00
	1/0010002/00981	Grundstück Nr. 660/1, KG-Nr. 19146, Gewässer Fließende	01.01.1900	0,0	0,0	27.112,00	0,00	0,00	0,00	0,00	27.112,00
	1/0030001/00982	Grundstück Nr. 660/2, KG-Nr. 19146, landwirtschaftlich ger	01.01.1900	0,0	0,0	4.524,00	0,00	0,00	0,00	0,00	4.524,00
	1/0030002/00983	Grundstück Nr. 660/2, KG-Nr. 19146, Wald Wälder, Fläche	01.01.1900	0,0	0,0	846,00	0,00	0,00	0,00	0,00	846,00
	1/0020004/00246	Grundstück Nr. 664/11, KG-Nr. 19146, Sonstige Straßenne	01.01.1900	0,0	0,0	507,00	0,00	0,00	0,00	0,00	507,00

MVAG	Ansatz Konto	Bezeichnung	Inbetrieb- nahme	RND	ND	Buchwert 31.12.2019	Zugänge	Abgänge	Wertaufholung	Abschreibung/ Wertmind.	Buchwert 31.12.2020
	1/0020004/00552	Grundstück Nr. 678/4, KG-Nr. 19168, Sonstige Straßenverl	01.01.1900	0,0	0,0	573,00	0,00	0,00	0,00	0,00	573,00
	1/0030001/00553	Grundstück Nr. 681/6, KG-Nr. 19168, landwirtschaftlich ger	01.01.1900	0,0	0,0	136,00	0,00	0,00	0,00	0,00	136,00
	1/0020004/00554	Grundstück Nr. 681/7, KG-Nr. 19168, Sonstige Straßenverl	01.01.1900	0,0	0,0	959,00	0,00	0,00	0,00	0,00	959,00
	1/0030001/01306	Grundstück Nr. 683, KG-Nr. 19168, landwirtschaftlich genu	01.01.1900	0,0	0,0	596,00	0,00	0,00	0,00	0,00	596,00
	1/0020004/00247	Grundstück Nr. 684, KG-Nr. 19146, Sonstige Straßenverke	01.01.1900	0,0	0,0	285,00	0,00	0,00	0,00	0,00	285,00
	1/0020004/00248	Grundstück Nr. 685, KG-Nr. 19146, Sonstige Straßenverke	01.01.1900	0,0	0,0	2.846,00	0,00	0,00	0,00	0,00	2.846,00
	1/0020004/00249	Grundstück Nr. 686, KG-Nr. 19146, Sonstige Straßenverke	01.01.1900	0,0	0,0	297,00	0,00	0,00	0,00	0,00	297,00
	1/0020004/00250	Grundstück Nr. 687, KG-Nr. 19146, Sonstige Straßenverke	01.01.1900	0,0	0,0	164,00	0,00	0,00	0,00	0,00	164,00
	1/0030001/01307	Grundstück Nr. 689/10, KG-Nr. 19168, landwirtschaftlich ge	01.01.1900	0,0	0,0	188,00	0,00	0,00	0,00	0,00	188,00
	1/0030001/01308	Grundstück Nr. 689/30, KG-Nr. 19168, landwirtschaftlich ge	01.01.1900	0,0	0,0	356,00	0,00	0,00	0,00	0,00	356,00
	1/0020004/00555	Grundstück Nr. 689/31, KG-Nr. 19168, Sonstige Straßenve	01.01.1900	0,0	0,0	1.669,00	0,00	0,00	0,00	0,00	1.669,00
	1/0030001/01309	Grundstück Nr. 689/9, KG-Nr. 19168, landwirtschaftlich ger	01.01.1900	0,0	0,0	340,00	0,00	0,00	0,00	0,00	340,00
	1/0020004/01310	Grundstück Nr. 690/3, KG-Nr. 19168, Sonstige Straßenverl	01.01.1900	0,0	0,0	1.087,00	0,00	0,00	0,00	0,00	1.087,00
	1/0020001/01311	Grundstück Nr. 690/4, KG-Nr. 19168, Bauflächen Gebäude	01.01.1900	0,0	0,0	2.100,00	0,00	0,00	0,00	0,00	2.100,00
	1/0030001/01312	Grundstück Nr. 690/4, KG-Nr. 19168, Gärten Gärten, 544,0	01.01.1900	0,0	0,0	544,00	0,00	0,00	0,00	0,00	544,00
	1/0020004/00556	Grundstück Nr. 690/7, KG-Nr. 19168, Sonstige Straßenverl	01.01.1900	0,0	0,0	447,00	0,00	0,00	0,00	0,00	447,00
	1/0020004/00251	Grundstück Nr. 691, KG-Nr. 19146, Sonstige Straßenverke	01.01.1900	0,0	0,0	988,00	0,00	0,00	0,00	0,00	988,00
	1/0020004/00557	Grundstück Nr. 694/2, KG-Nr. 19168, Sonstige Straßenverl	01.01.1900	0,0	0,0	166,00	0,00	0,00	0,00	0,00	166,00
	1/0020001/01280	Grundstück Nr. 7, KG-Nr. 19166, Bauflächen, Gartenring 1	01.01.1900	0,0	0,0	45.600,00	0,00	0,00	0,00	0,00	45.600,00
	1/0020002/01281	Grundstück Nr. 7, KG-Nr. 19166, Sonstige, Gartenring 16 E	01.01.1900	0,0	0,0	60.600,00	0,00	0,00	0,00	0,00	60.600,00
	1/0020004/00078	Grundstück Nr. 7/3, KG-Nr. 19116, Sonstige Straßenverke	01.01.1900	0,0	0,0	212,00	0,00	0,00	0,00	0,00	212,00
	1/0030001/00558	Grundstück Nr. 706/3, KG-Nr. 19168, landwirtschaftlich ger	01.01.1900	0,0	0,0	158,00	0,00	0,00	0,00	0,00	158,00
	1/0020004/00252	Grundstück Nr. 71/8, KG-Nr. 19146, Sonstige Straßenverke	01.01.1900	0,0	0,0	2.356,00	0,00	0,00	0,00	0,00	2.356,00
	1/0020004/00559	Grundstück Nr. 712/11, KG-Nr. 19168, Sonstige Straßenve	01.01.1900	0,0	0,0	512,00	0,00	0,00	0,00	0,00	512,00
	1/0020004/00560	Grundstück Nr. 712/4, KG-Nr. 19168, Sonstige Straßenverl	01.01.1900	0,0	0,0	2.316,00	0,00	0,00	0,00	0,00	2.316,00
	1/0030001/01313	Grundstück Nr. 714/2, KG-Nr. 19168, landwirtschaftlich ger	01.01.1900	0,0	0,0	2.040,00	0,00	0,00	0,00	0,00	2.040,00
	1/0020001/01314	Grundstück Nr. 714/21, KG-Nr. 19168, Bauflächen Gebäud	01.01.1900	0,0	0,0	3.600,00	0,00	0,00	0,00	0,00	3.600,00
	1/0030001/01315	Grundstück Nr. 714/21, KG-Nr. 19168, landwirtschaftlich ge	01.01.1900	0,0	0,0	20.328,00	0,00	0,00	0,00	0,00	20.328,00
	1/0030001/01316	Grundstück Nr. 714/22, KG-Nr. 19168, landwirtschaftlich ge	01.01.1900	0,0	0,0	2.120,00	0,00	0,00	0,00	0,00	2.120,00
	1/0020004/00561	Grundstück Nr. 714/23, KG-Nr. 19168, Sonstige Straßenve	01.01.1900	0,0	0,0	285,00	0,00	0,00	0,00	0,00	285,00
	1/0020004/00562	Grundstück Nr. 714/29, KG-Nr. 19168, Sonstige Straßenve	01.01.1900	0,0	0,0	1.093,00	0,00	0,00	0,00	0,00	1.093,00
	1/0030001/01317	Grundstück Nr. 714/36, KG-Nr. 19168, landwirtschaftlich ge	01.01.1900	0,0	0,0	780,00	0,00	0,00	0,00	0,00	780,00
	1/0020004/00563	Grundstück Nr. 714/37, KG-Nr. 19168, Sonstige Straßenve	01.01.1900	0,0	0,0	93,00	0,00	0,00	0,00	0,00	93,00
	1/0020004/00564	Grundstück Nr. 714/38, KG-Nr. 19168, Sonstige Straßenve	01.01.1900	0,0	0,0	35,00	0,00	0,00	0,00	0,00	35,00
	1/0020004/00565	Grundstück Nr. 714/40, KG-Nr. 19168, Sonstige Straßenve	01.01.1900	0,0	0,0	234,00	0,00	0,00	0,00	0,00	234,00
	1/0020004/00566	Grundstück Nr. 719/34, KG-Nr. 19168, Sonstige Straßenve	01.01.1900	0,0	0,0	138,00	0,00	0,00	0,00	0,00	138,00
	1/0030001/01318	Grundstück Nr. 720/1, KG-Nr. 19168, Gärten Gärten, 432,0	01.01.1900	0,0	0,0	432,00	0,00	0,00	0,00	0,00	432,00
	1/0030001/00567	Grundstück Nr. 720/2, KG-Nr. 19168, Gärten Gärten, Fläch	01.01.1900	0,0	0,0	507,00	0,00	0,00	0,00	0,00	507,00
	1/0020001/01319	Grundstück Nr. 724/1, KG-Nr. 19168, Bauflächen Gebäude	01.01.1900	0,0	0,0	600,00	0,00	0,00	0,00	0,00	600,00

Rechnungsabschluss 2020

Stadtgemeinde Traismauer

Anlagenspiegel Einzelkonten (Anlage 6g)

MVAG	Ansatz Konto	Bezeichnung	Inbetrieb- nahme	RND	ND	Buchwert 31.12.2019	Zugänge	Abgänge	Wertaufholung	Abschreibung/ Wertmind.	Buchwert 31.12.2020
	1/0030001/01320	Grundstück Nr. 724/1, KG-Nr. 19168, landwirtschaftlich ger	01.01.1900	0,0	0,0	4.008,00	0,00	0,00	0,00	0,00	4.008,00
	1/0020004/00568	Grundstück Nr. 724/4, KG-Nr. 19168, Sonstige Straßenverl	01.01.1900	0,0	0,0	28,00	0,00	0,00	0,00	0,00	28,00
	1/0020004/00569	Grundstück Nr. 730/5, KG-Nr. 19168, Sonstige Straßenverl	01.01.1900	0,0	0,0	175,00	0,00	0,00	0,00	0,00	175,00
	1/0030002/01321	Grundstück Nr. 731/1, KG-Nr. 19168, Wald Wälder, Fläche	01.01.1900	0,0	0,0	208,00	0,00	0,00	0,00	0,00	208,00
	1/0030002/01322	Grundstück Nr. 735/7, KG-Nr. 19168, Wald Wälder, Fläche	01.01.1900	0,0	0,0	1.036,00	0,00	0,00	0,00	0,00	1.036,00
	1/0020004/00729	Grundstück Nr. 745/1, KG-Nr. 19116, Sonstige Verkehrsrrar	01.01.1900	0,0	0,0	427,00	0,00	0,00	0,00	0,00	427,00
	1/0030001/00730	Grundstück Nr. 745/2, KG-Nr. 19116, landwirtschaftlich ger	01.01.1900	0,0	0,0	660,00	0,00	0,00	0,00	0,00	660,00
	1/0020004/00079	Grundstück Nr. 745/3, KG-Nr. 19116, Sonstige Straßenverl	01.01.1900	0,0	0,0	2.085,00	0,00	0,00	0,00	0,00	2.085,00
	1/0020004/00253	Grundstück Nr. 76/9, KG-Nr. 19146, Sonstige Straßenverke	01.01.1900	0,0	0,0	575,00	0,00	0,00	0,00	0,00	575,00
	1/0030002/01324	Grundstück Nr. 763, KG-Nr. 19168, Wald Wälder, Fläche: €	01.01.1900	0,0	0,0	138,00	0,00	0,00	0,00	0,00	138,00
	1/0030001/01325	Grundstück Nr. 765, KG-Nr. 19168, landwirtschaftlich genu	01.01.1900	0,0	0,0	3.768,00	0,00	0,00	0,00	0,00	3.768,00
	1/0020004/00373	Grundstück Nr. 77/2, KG-Nr. 19164, Sonstige Straßenverke	01.01.1900	0,0	0,0	30,00	0,00	0,00	0,00	0,00	30,00
	1/0020004/01456	Grundstück Nr. 776/3, KG-Nr. 19180, Sonstige Straßenverl	01.01.1900	0,0	0,0	40,00	0,00	0,00	0,00	0,00	40,00
	1/0030001/01326	Grundstück Nr. 781/1, KG-Nr. 19168, landwirtschaftlich ger	01.01.1900	0,0	0,0	2.612,00	0,00	0,00	0,00	0,00	2.612,00
	1/0030002/01327	Grundstück Nr. 781/1, KG-Nr. 19168, Wald Wälder, Fläche	01.01.1900	0,0	0,0	17.140,00	0,00	0,00	0,00	0,00	17.140,00
	1/0020004/00570	Grundstück Nr. 781/27, KG-Nr. 19168, Sonstige Straßenve	01.01.1900	0,0	0,0	1.087,00	0,00	0,00	0,00	0,00	1.087,00
	1/0020004/00571	Grundstück Nr. 784/1, KG-Nr. 19168, Sonstige Straßenverl	01.01.1900	0,0	0,0	502,00	0,00	0,00	0,00	0,00	502,00
	1/0020004/00572	Grundstück Nr. 784/1, KG-Nr. 19168, Sonstige Verkehrsrrar	01.01.1900	0,0	0,0	291,00	0,00	0,00	0,00	0,00	291,00
	1/0030001/01282	Grundstück Nr. 785, KG-Nr. 19166, landwirtschaftlich genu	01.01.1900	0,0	0,0	67.288,00	0,00	0,00	0,00	0,00	67.288,00
	1/0020004/00163	Grundstück Nr. 8/2, KG-Nr. 19119, Sonstige Straßenverke	01.01.1900	0,0	0,0	2,00	0,00	0,00	0,00	0,00	2,00
	1/0020004/01283	Grundstück Nr. 81/4, KG-Nr. 19166, Sonstige Straßenverke	01.01.1900	0,0	0,0	657,00	0,00	0,00	0,00	0,00	657,00
	1/0030002/01124	Grundstück Nr. 819, KG-Nr. 19164, Wald Wälder, Fläche: 1	01.01.1900	0,0	0,0	2.596,00	0,00	0,00	0,00	0,00	2.596,00
	1/0030001/00984	Grundstück Nr. 82/1, KG-Nr. 19146, landwirtschaftlich genu	01.01.1900	0,0	0,0	12.368,00	0,00	0,00	0,00	0,00	12.368,00
	1/0030002/00985	Grundstück Nr. 82/1, KG-Nr. 19146, Wald Wälder, Fläche:	01.01.1900	0,0	0,0	1.490,00	0,00	0,00	0,00	0,00	1.490,00
	1/0020004/00254	Grundstück Nr. 82/7, KG-Nr. 19146, Sonstige Straßenverke	01.01.1900	0,0	0,0	889,00	0,00	0,00	0,00	0,00	889,00
	1/0020004/00255	Grundstück Nr. 82/8, KG-Nr. 19146, Sonstige Straßenverke	01.01.1900	0,0	0,0	201,00	0,00	0,00	0,00	0,00	201,00
	1/0020004/00530	Grundstück Nr. 83/6, KG-Nr. 19166, Sonstige Straßenverke	01.01.1900	0,0	0,0	2.081,00	0,00	0,00	0,00	0,00	2.081,00
	1/0020004/00722	Grundstück Nr. 84/5, KG-Nr. 19180, Sonstige Straßenverke	01.01.1900	0,0	0,0	253,00	0,00	0,00	0,00	0,00	253,00
	1/0030002/00932	Grundstück Nr. 852, KG-Nr. 19118, Wald Wälder, Fläche: 3	01.01.1900	0,0	0,0	65.402,00	0,00	0,00	0,00	0,00	65.402,00
	1/0030002/00933	Grundstück Nr. 853, KG-Nr. 19118, Wald Wälder, Fläche: 4	01.01.1900	0,0	0,0	81.738,00	0,00	0,00	0,00	0,00	81.738,00
	1/0020004/00080	Grundstück Nr. 853/2, KG-Nr. 19116, Sonstige Straßenverl	01.01.1900	0,0	0,0	5,00	0,00	0,00	0,00	0,00	5,00
	1/0020001/00081	Grundstück Nr. 853/3, KG-Nr. 19116, Bauflächen, Frauend	01.01.1900	0,0	0,0	55,00	0,00	0,00	0,00	0,00	55,00
	1/0020004/00082	Grundstück Nr. 853/3, KG-Nr. 19116, Sonstige, Frauendorf	01.01.1900	0,0	0,0	442,00	0,00	0,00	0,00	0,00	442,00
	1/0020004/00083	Grundstück Nr. 853/4, KG-Nr. 19116, Sonstige Straßenverl	01.01.1900	0,0	0,0	330,00	0,00	0,00	0,00	0,00	330,00
	1/0020001/00084	Grundstück Nr. 853/6, KG-Nr. 19116, Bauflächen Gebäude	01.01.1900	0,0	0,0	23,00	0,00	0,00	0,00	0,00	23,00
	1/0020004/00085	Grundstück Nr. 853/6, KG-Nr. 19116, Sonstige Straßenverl	01.01.1900	0,0	0,0	2.078,00	0,00	0,00	0,00	0,00	2.078,00
	1/0020004/00086	Grundstück Nr. 854/2, KG-Nr. 19116, Sonstige Straßenverl	01.01.1900	0,0	0,0	469,00	0,00	0,00	0,00	0,00	469,00
	1/0030001/01284	Grundstück Nr. 855, KG-Nr. 19166, Weingärten Weingärten	01.01.1900	0,0	0,0	24.352,00	0,00	0,00	0,00	0,00	24.352,00
	1/0020004/00087	Grundstück Nr. 855/2, KG-Nr. 19116, Sonstige Straßenverl	01.01.1900	0,0	0,0	1.256,00	0,00	0,00	0,00	0,00	1.256,00

MVAG	Ansatz Konto	Bezeichnung	Inbetrieb- nahme	RND	ND	Buchwert 31.12.2019	Zugänge	Abgänge	Wertaufholung	Abschreibung/ Wertmind.	Buchwert 31.12.2020
	1/0020004/00935	Grundstück Nr. 855/3, KG-Nr. 19118, Sonstige Straßenverl	01.01.1900	0,0	0,0	640,00	0,00	0,00	0,00	0,00	640,00
	1/0030002/00934	Grundstück Nr. 855/3, KG-Nr. 19118, Wald Wälder, Fläche	01.01.1900	0,0	0,0	71.892,00	0,00	0,00	0,00	0,00	71.892,00
	1/0030001/01285	Grundstück Nr. 856, KG-Nr. 19166, landwirtschaftlich genu	01.01.1900	0,0	0,0	720,00	0,00	0,00	0,00	0,00	720,00
	1/0020002/00532	Grundstück Nr. 857, KG-Nr. 19166, Sonstige Betriebsfläch	01.01.1900	0,0	0,0	586,00	0,00	0,00	0,00	0,00	586,00
	1/0020004/00531	Grundstück Nr. 857, KG-Nr. 19166, Sonstige Straßenverke	01.01.1900	0,0	0,0	2.373,00	0,00	0,00	0,00	0,00	2.373,00
	1/0020004/00088	Grundstück Nr. 858/7, KG-Nr. 19116, Sonstige Straßenverl	01.01.1900	0,0	0,0	280,00	0,00	0,00	0,00	0,00	280,00
	1/0030002/00986	Grundstück Nr. 86, KG-Nr. 19146, Wald Wälder, Fläche: 6.	01.01.1900	0,0	0,0	13.346,00	0,00	0,00	0,00	0,00	13.346,00
	1/0020004/00089	Grundstück Nr. 861/4, KG-Nr. 19116, Sonstige Straßenverl	01.01.1900	0,0	0,0	2.779,00	0,00	0,00	0,00	0,00	2.779,00
	1/0020004/00090	Grundstück Nr. 862, KG-Nr. 19116, Sonstige Straßenverke	01.01.1900	0,0	0,0	1.266,00	0,00	0,00	0,00	0,00	1.266,00
	1/0020004/00091	Grundstück Nr. 867/2, KG-Nr. 19116, Sonstige Straßenverl	01.01.1900	0,0	0,0	2.188,00	0,00	0,00	0,00	0,00	2.188,00
	1/0020004/00092	Grundstück Nr. 869/4, KG-Nr. 19116, Sonstige Straßenverl	01.01.1900	0,0	0,0	918,00	0,00	0,00	0,00	0,00	918,00
	1/0020004/00573	Grundstück Nr. 872/1, KG-Nr. 19168, Sonstige Verkehrsra	01.01.1900	0,0	0,0	1.481,00	0,00	0,00	0,00	0,00	1.481,00
	1/0020001/00574	Grundstück Nr. 872/2, KG-Nr. 19168, Bauflächen Gebäude	01.01.1900	0,0	0,0	1,00	0,00	0,00	0,00	0,00	1,00
	1/0020004/00575	Grundstück Nr. 872/2, KG-Nr. 19168, Sonstige Straßenverl	01.01.1900	0,0	0,0	5.063,00	0,00	0,00	0,00	0,00	5.063,00
	1/0020004/00576	Grundstück Nr. 872/3, KG-Nr. 19168, Sonstige Straßenverl	01.01.1900	0,0	0,0	226,00	0,00	0,00	0,00	0,00	226,00
	1/0020004/00577	Grundstück Nr. 872/4, KG-Nr. 19168, Sonstige Straßenverl	01.01.1900	0,0	0,0	434,00	0,00	0,00	0,00	0,00	434,00
	1/0020004/00578	Grundstück Nr. 873, KG-Nr. 19168, Sonstige Straßenverke	01.01.1900	0,0	0,0	3.212,00	0,00	0,00	0,00	0,00	3.212,00
	1/0020004/00579	Grundstück Nr. 874, KG-Nr. 19168, Sonstige Straßenverke	01.01.1900	0,0	0,0	12.149,00	0,00	0,00	0,00	0,00	12.149,00
	1/0020004/00580	Grundstück Nr. 875, KG-Nr. 19168, Sonstige Straßenverke	01.01.1900	0,0	0,0	996,00	0,00	0,00	0,00	0,00	996,00
	1/0020004/00581	Grundstück Nr. 876, KG-Nr. 19168, Sonstige Straßenverke	01.01.1900	0,0	0,0	770,00	0,00	0,00	0,00	0,00	770,00
	1/0020004/00582	Grundstück Nr. 877, KG-Nr. 19168, Sonstige Straßenverke	01.01.1900	0,0	0,0	1.133,00	0,00	0,00	0,00	0,00	1.133,00
	1/0020004/00583	Grundstück Nr. 878, KG-Nr. 19168, Sonstige Straßenverke	01.01.1900	0,0	0,0	2.881,00	0,00	0,00	0,00	0,00	2.881,00
	1/0020004/00584	Grundstück Nr. 879, KG-Nr. 19168, Sonstige Straßenverke	01.01.1900	0,0	0,0	1.657,00	0,00	0,00	0,00	0,00	1.657,00
	1/0020004/00585	Grundstück Nr. 880, KG-Nr. 19168, Sonstige Straßenverke	01.01.1900	0,0	0,0	917,00	0,00	0,00	0,00	0,00	917,00
	1/0020001/00586	Grundstück Nr. 881, KG-Nr. 19168, Bauflächen Gebäude, l	01.01.1900	0,0	0,0	4,00	0,00	0,00	0,00	0,00	4,00
	1/0020004/00587	Grundstück Nr. 881, KG-Nr. 19168, Sonstige Straßenverke	01.01.1900	0,0	0,0	2.464,00	0,00	0,00	0,00	0,00	2.464,00
	1/0020004/00588	Grundstück Nr. 882, KG-Nr. 19168, Sonstige Straßenverke	01.01.1900	0,0	0,0	1.682,00	0,00	0,00	0,00	0,00	1.682,00
	1/0020004/00589	Grundstück Nr. 884/1, KG-Nr. 19168, Sonstige Straßenverl	01.01.1900	0,0	0,0	674,00	0,00	0,00	0,00	0,00	674,00
	1/0020004/00590	Grundstück Nr. 884/3, KG-Nr. 19168, Sonstige Verkehrsra	01.01.1900	0,0	0,0	720,00	0,00	0,00	0,00	0,00	720,00
	1/0020004/00591	Grundstück Nr. 884/4, KG-Nr. 19168, Sonstige Straßenverl	01.01.1900	0,0	0,0	1.684,00	0,00	0,00	0,00	0,00	1.684,00
	1/0030001/00093	Grundstück Nr. 885, KG-Nr. 19116, landwirtschaftlich genu	01.01.1900	0,0	0,0	4.184,00	0,00	0,00	0,00	0,00	4.184,00
	1/0020004/00094	Grundstück Nr. 885, KG-Nr. 19116, Sonstige Straßenverke	01.01.1900	0,0	0,0	13,00	0,00	0,00	0,00	0,00	13,00
	1/0020004/00095	Grundstück Nr. 887, KG-Nr. 19116, Sonstige Straßenverke	01.01.1900	0,0	0,0	3.780,00	0,00	0,00	0,00	0,00	3.780,00
	1/0020004/00096	Grundstück Nr. 887, KG-Nr. 19116, Sonstige Verkehrsrand	01.01.1900	0,0	0,0	513,00	0,00	0,00	0,00	0,00	513,00
	1/0020004/00097	Grundstück Nr. 888, KG-Nr. 19116, Sonstige Straßenverke	01.01.1900	0,0	0,0	1.597,00	0,00	0,00	0,00	0,00	1.597,00
	1/0020004/00098	Grundstück Nr. 888, KG-Nr. 19116, Sonstige Verkehrsrand	01.01.1900	0,0	0,0	28,00	0,00	0,00	0,00	0,00	28,00
	1/0020004/00099	Grundstück Nr. 889, KG-Nr. 19116, Sonstige Straßenverke	01.01.1900	0,0	0,0	1.832,00	0,00	0,00	0,00	0,00	1.832,00
	1/0010002/01328	Grundstück Nr. 893/1, KG-Nr. 19168, Gewässer Fließende	01.01.1900	0,0	0,0	7.820,00	0,00	0,00	0,00	0,00	7.820,00
	1/0010002/01329	Grundstück Nr. 893/2, KG-Nr. 19168, Gewässer Fließende	01.01.1900	0,0	0,0	3.532,00	0,00	0,00	0,00	0,00	3.532,00

Rechnungsabschluss 2020

Stadlgemeinde Traismauer

Anlagenspiegel Einzelkonten (Anlage 6g)

MVAG	Ansatz Konto	Bezeichnung	Inbetrieb- nahme	RND	ND	Buchwert 31.12.2019	Zugänge	Abgänge	Wertaufholung	Abschreibung/ Wertmind.	Buchwert 31.12.2020
	1/0020004/01330	Grundstück Nr. 893/3, KG-Nr. 19168, Sonstige Straßenverl	01.01.1900	0,0	0,0	1.060,00	0,00	0,00	0,00	0,00	1.060,00
	1/0030002/01331	Grundstück Nr. 893/4, KG-Nr. 19168, Wald Wälder, Fläche	01.01.1900	0,0	0,0	928,00	0,00	0,00	0,00	0,00	928,00
	1/0010002/01332	Grundstück Nr. 894, KG-Nr. 19168, Gewässer Fließende G	01.01.1900	0,0	0,0	18.244,00	0,00	0,00	0,00	0,00	18.244,00
	1/0030002/00731	Grundstück Nr. 899, KG-Nr. 19116, Wald Wälder, Fläche: 2	01.01.1900	0,0	0,0	5.222,00	0,00	0,00	0,00	0,00	5.222,00
	1/0020004/00100	Grundstück Nr. 900, KG-Nr. 19116, Sonstige Straßenverke	01.01.1900	0,0	0,0	1.364,00	0,00	0,00	0,00	0,00	1.364,00
	1/0020004/00592	Grundstück Nr. 901, KG-Nr. 19168, Sonstige Straßenverke	01.01.1900	0,0	0,0	227,00	0,00	0,00	0,00	0,00	227,00
	1/0020004/00593	Grundstück Nr. 903, KG-Nr. 19168, Sonstige Straßenverke	01.01.1900	0,0	0,0	45,00	0,00	0,00	0,00	0,00	45,00
	1/0030002/00732	Grundstück Nr. 908, KG-Nr. 19116, Wald Wälder, Fläche: 3	01.01.1900	0,0	0,0	7.806,00	0,00	0,00	0,00	0,00	7.806,00
	1/0030001/00101	Grundstück Nr. 909, KG-Nr. 19116, landwirtschaftlich genu	01.01.1900	0,0	0,0	14,00	0,00	0,00	0,00	0,00	14,00
	1/0020004/00102	Grundstück Nr. 909, KG-Nr. 19116, Sonstige Straßenverke	01.01.1900	0,0	0,0	1.709,00	0,00	0,00	0,00	0,00	1.709,00
	1/0020004/00103	Grundstück Nr. 909, KG-Nr. 19116, Sonstige Verkehrsrand	01.01.1900	0,0	0,0	13,00	0,00	0,00	0,00	0,00	13,00
	1/0020004/00104	Grundstück Nr. 910, KG-Nr. 19116, Sonstige Straßenverke	01.01.1900	0,0	0,0	4.979,00	0,00	0,00	0,00	0,00	4.979,00
	1/0020004/00594	Grundstück Nr. 910, KG-Nr. 19168, Sonstige Straßenverke	01.01.1900	0,0	0,0	1.025,00	0,00	0,00	0,00	0,00	1.025,00
	1/0020004/00595	Grundstück Nr. 911, KG-Nr. 19168, Sonstige Straßenverke	01.01.1900	0,0	0,0	1.862,00	0,00	0,00	0,00	0,00	1.862,00
	1/0020004/00596	Grundstück Nr. 912/2, KG-Nr. 19168, Sonstige Straßenverl	01.01.1900	0,0	0,0	410,00	0,00	0,00	0,00	0,00	410,00
	1/0020004/00597	Grundstück Nr. 912/3, KG-Nr. 19168, Sonstige Straßenverl	01.01.1900	0,0	0,0	864,00	0,00	0,00	0,00	0,00	864,00
	1/0020004/00598	Grundstück Nr. 917, KG-Nr. 19168, Sonstige Straßenverke	01.01.1900	0,0	0,0	268,00	0,00	0,00	0,00	0,00	268,00
	1/0020004/00599	Grundstück Nr. 919/1, KG-Nr. 19168, Sonstige Straßenverl	01.01.1900	0,0	0,0	4.327,00	0,00	0,00	0,00	0,00	4.327,00
	1/0020004/00105	Grundstück Nr. 920, KG-Nr. 19116, Sonstige Straßenverke	01.01.1900	0,0	0,0	1.620,00	0,00	0,00	0,00	0,00	1.620,00
	1/0020004/00600	Grundstück Nr. 922, KG-Nr. 19168, Sonstige Straßenverke	01.01.1900	0,0	0,0	722,00	0,00	0,00	0,00	0,00	722,00
	1/0020004/00733	Grundstück Nr. 925, KG-Nr. 19116, Sonstige Straßenverke	01.01.1900	0,0	0,0	30.260,00	0,00	0,00	0,00	0,00	30.260,00
	1/0020004/00106	Grundstück Nr. 926, KG-Nr. 19116, Sonstige Straßenverke	01.01.1900	0,0	0,0	4.338,00	0,00	0,00	0,00	0,00	4.338,00
	1/0030002/00734	Grundstück Nr. 927, KG-Nr. 19116, Wald Wälder, Fläche: 3	01.01.1900	0,0	0,0	6.786,00	0,00	0,00	0,00	0,00	6.786,00
	1/0020001/01286	Grundstück Nr. 929/1, KG-Nr. 19166, Bauflächen Gebäude	01.01.1900	0,0	0,0	660,00	0,00	0,00	0,00	0,00	660,00
	1/0030001/01287	Grundstück Nr. 929/1, KG-Nr. 19166, landwirtschaftlich ger	01.01.1900	0,0	0,0	80,00	0,00	0,00	0,00	0,00	80,00
	1/0030002/01288	Grundstück Nr. 929/1, KG-Nr. 19166, Wald Wälder, Fläche	01.01.1900	0,0	0,0	3.192,00	0,00	0,00	0,00	0,00	3.192,00
	1/0020002/00533	Grundstück Nr. 929/5, KG-Nr. 19166, Sonstige Betriebsfläc	01.01.1900	0,0	0,0	87,00	0,00	0,00	0,00	0,00	87,00
	1/0030001/01333	Grundstück Nr. 931, KG-Nr. 19168, landwirtschaftlich genu	01.01.1900	0,0	0,0	4.080,00	0,00	0,00	0,00	0,00	4.080,00
	1/0020004/00107	Grundstück Nr. 932, KG-Nr. 19116, Sonstige Straßenverke	01.01.1900	0,0	0,0	1.647,00	0,00	0,00	0,00	0,00	1.647,00
	1/0030001/01334	Grundstück Nr. 932, KG-Nr. 19168, landwirtschaftlich genu	01.01.1900	0,0	0,0	59.936,00	0,00	0,00	0,00	0,00	59.936,00
	1/0030001/01289	Grundstück Nr. 933/2, KG-Nr. 19166, landwirtschaftlich ger	01.01.1900	0,0	0,0	792,00	0,00	0,00	0,00	0,00	792,00
	1/0020004/00601	Grundstück Nr. 937, KG-Nr. 19168, Sonstige Straßenverke	01.01.1900	0,0	0,0	3.287,00	0,00	0,00	0,00	0,00	3.287,00
	1/0030001/00108	Grundstück Nr. 938, KG-Nr. 19116, landwirtschaftlich genu	01.01.1900	0,0	0,0	3.927,00	0,00	0,00	0,00	0,00	3.927,00
	1/0020004/00109	Grundstück Nr. 938, KG-Nr. 19116, Sonstige Straßenverke	01.01.1900	0,0	0,0	49,00	0,00	0,00	0,00	0,00	49,00
	1/0020004/00602	Grundstück Nr. 939, KG-Nr. 19168, Sonstige Straßenverke	01.01.1900	0,0	0,0	332,00	0,00	0,00	0,00	0,00	332,00
	1/0030001/00110	Grundstück Nr. 940, KG-Nr. 19116, landwirtschaftlich genu	01.01.1900	0,0	0,0	627,00	0,00	0,00	0,00	0,00	627,00
	1/0020004/00111	Grundstück Nr. 940, KG-Nr. 19116, Sonstige Straßenverke	01.01.1900	0,0	0,0	4.468,00	0,00	0,00	0,00	0,00	4.468,00
	1/0020004/00603	Grundstück Nr. 940, KG-Nr. 19168, Sonstige Straßenverke	01.01.1900	0,0	0,0	983,00	0,00	0,00	0,00	0,00	983,00
	1/0020004/00112	Grundstück Nr. 941, KG-Nr. 19116, Sonstige Straßenverke	01.01.1900	0,0	0,0	1.406,00	0,00	0,00	0,00	0,00	1.406,00

MVAG	Ansatz Konto	Bezeichnung	Inbetrieb- nahme	RND	ND	Buchwert 31.12.2019	Zugänge	Abgänge	Wertaufholung	Abschreibung/ Wertmind.	Buchwert 31.12.2020
	1/0020004/00113	Grundstück Nr. 942, KG-Nr. 19116, Sonstige Straßenverke	01.01.1900	0,0	0,0	2.721,00	0,00	0,00	0,00	0,00	2.721,00
	1/0020004/00534	Grundstück Nr. 943/3, KG-Nr. 19166, Sonstige Straßenverl	01.01.1900	0,0	0,0	1.004,00	0,00	0,00	0,00	0,00	1.004,00
	1/0030001/00736	Grundstück Nr. 945, KG-Nr. 19116, landwirtschaftlich genu	01.01.1900	0,0	0,0	21.484,00	0,00	0,00	0,00	0,00	21.484,00
	1/0030001/00737	Grundstück Nr. 945, KG-Nr. 19116, landwirtschaftlich genu	01.01.1900	0,0	0,0	40.652,00	0,00	0,00	0,00	0,00	40.652,00
	1/0020004/00535	Grundstück Nr. 945/15, KG-Nr. 19166, Sonstige Straßenne	01.01.1900	0,0	0,0	1.096,00	0,00	0,00	0,00	0,00	1.096,00
	1/0020004/00536	Grundstück Nr. 946/7, KG-Nr. 19166, Sonstige Straßenverl	01.01.1900	0,0	0,0	343,00	0,00	0,00	0,00	0,00	343,00
	1/0020004/00537	Grundstück Nr. 950/2, KG-Nr. 19166, Sonstige Straßenverl	01.01.1900	0,0	0,0	72,00	0,00	0,00	0,00	0,00	72,00
	1/0020004/00538	Grundstück Nr. 951/12, KG-Nr. 19166, Sonstige Straßenne	01.01.1900	0,0	0,0	1.172,00	0,00	0,00	0,00	0,00	1.172,00
	1/0020001/00539	Grundstück Nr. 951/19, KG-Nr. 19166, Bauflächen Gebäud	01.01.1900	0,0	0,0	11,00	0,00	0,00	0,00	0,00	11,00
	1/0020001/00540	Grundstück Nr. 951/19, KG-Nr. 19166, Sonstige Verkehrs	01.01.1900	0,0	0,0	5,00	0,00	0,00	0,00	0,00	5,00
	1/0020004/00541	Grundstück Nr. 952/21, KG-Nr. 19166, Sonstige Straßenne	01.01.1900	0,0	0,0	635,00	0,00	0,00	0,00	0,00	635,00
	1/0020004/00738	Grundstück Nr. 954, KG-Nr. 19116, Sonstige Straßenverke	01.01.1900	0,0	0,0	270,00	0,00	0,00	0,00	0,00	270,00
	1/0020004/00542	Grundstück Nr. 958/5, KG-Nr. 19166, Sonstige Straßenverl	01.01.1900	0,0	0,0	191,00	0,00	0,00	0,00	0,00	191,00
	1/0020004/00739	Grundstück Nr. 959, KG-Nr. 19116, Sonstige Straßenverke	01.01.1900	0,0	0,0	1.710,00	0,00	0,00	0,00	0,00	1.710,00
	1/0020004/00543	Grundstück Nr. 959, KG-Nr. 19166, Sonstige Straßenverke	01.01.1900	0,0	0,0	521,00	0,00	0,00	0,00	0,00	521,00
	1/0020001/01290	Grundstück Nr. 962/4, KG-Nr. 19166, Bauflächen Gebäude	01.01.1900	0,0	0,0	180,00	0,00	0,00	0,00	0,00	180,00
	1/0030001/01291	Grundstück Nr. 962/4, KG-Nr. 19166, landwirtschaftlich ger	01.01.1900	0,0	0,0	20,00	0,00	0,00	0,00	0,00	20,00
	1/0020004/00544	Grundstück Nr. 962/5, KG-Nr. 19166, Sonstige Straßenverl	01.01.1900	0,0	0,0	1.522,00	0,00	0,00	0,00	0,00	1.522,00
	1/0020004/00545	Grundstück Nr. 962/6, KG-Nr. 19166, Sonstige Straßenverl	01.01.1900	0,0	0,0	159,00	0,00	0,00	0,00	0,00	159,00
	1/0020004/00114	Grundstück Nr. 963, KG-Nr. 19116, Sonstige Straßenverke	01.01.1900	0,0	0,0	2.322,00	0,00	0,00	0,00	0,00	2.322,00
	1/0010002/00115	Grundstück Nr. 964/1, KG-Nr. 19116, Gewässer Stehende	01.01.1900	0,0	0,0	3.251,00	0,00	0,00	0,00	0,00	3.251,00
	1/0030001/01292	Grundstück Nr. 965/2, KG-Nr. 19166, Gärten Gärten, 2.09	01.01.1900	0,0	0,0	125.940,00	0,00	0,00	0,00	0,00	125.940,00
	1/0020004/00546	Grundstück Nr. 965/3, KG-Nr. 19166, Sonstige Straßenverl	01.01.1900	0,0	0,0	58,00	0,00	0,00	0,00	0,00	58,00
	1/0020004/00547	Grundstück Nr. 966/2, KG-Nr. 19166, Sonstige Straßenverl	01.01.1900	0,0	0,0	152,00	0,00	0,00	0,00	0,00	152,00
	1/0020004/00116	Grundstück Nr. 968, KG-Nr. 19116, Sonstige Straßenverke	01.01.1900	0,0	0,0	989,00	0,00	0,00	0,00	0,00	989,00
	1/0030002/00740	Grundstück Nr. 969, KG-Nr. 19116, Wald Wälder, Fläche:	01.01.1900	0,0	0,0	3.670,00	0,00	0,00	0,00	0,00	3.670,00
	1/0020004/00548	Grundstück Nr. 969/2, KG-Nr. 19166, Sonstige Straßenverl	01.01.1900	0,0	0,0	1.058,00	0,00	0,00	0,00	0,00	1.058,00
	1/0030001/01125	Grundstück Nr. 97/11, KG-Nr. 19164, Gärten Gärten, 863,C	01.01.1900	0,0	0,0	48.328,00	0,00	0,00	0,00	0,00	48.328,00
	1/0020001/01126	Grundstück Nr. 97/12, KG-Nr. 19164, Bauflächen Gebäude	01.01.1900	0,0	0,0	3.600,00	0,00	0,00	0,00	0,00	3.600,00
	1/0030001/01127	Grundstück Nr. 97/12, KG-Nr. 19164, Gärten Gärten, Fläch	01.01.1900	0,0	0,0	38.064,00	0,00	0,00	0,00	0,00	38.064,00
	1/0030001/01128	Grundstück Nr. 97/13, KG-Nr. 19164, Gärten Gärten, Fläch	01.01.1900	0,0	0,0	42.960,00	0,00	0,00	0,00	0,00	42.960,00
	1/0020004/00374	Grundstück Nr. 97/14, KG-Nr. 19164, Sonstige Straßenverl	01.01.1900	0,0	0,0	2.286,00	0,00	0,00	0,00	0,00	2.286,00
	1/0030001/01129	Grundstück Nr. 97/15, KG-Nr. 19164, Gärten Gärten, Fläch	01.01.1900	0,0	0,0	5.856,00	0,00	0,00	0,00	0,00	5.856,00
	1/0020004/01130	Grundstück Nr. 97/16, KG-Nr. 19164, Sonstige Straßenverl	01.01.1900	0,0	0,0	71,00	0,00	0,00	0,00	0,00	71,00
	1/0020004/01131	Grundstück Nr. 97/16, KG-Nr. 19164, Sonstige Verkehrs	01.01.1900	0,0	0,0	83,00	0,00	0,00	0,00	0,00	83,00
	1/0020004/01133	Grundstück Nr. 97/9, KG-Nr. 19164, Sonstige Straßenverke	01.01.1900	0,0	0,0	283,00	0,00	0,00	0,00	0,00	283,00
	1/0020004/00117	Grundstück Nr. 972, KG-Nr. 19116, Sonstige Straßenverke	01.01.1900	0,0	0,0	2.910,00	0,00	0,00	0,00	0,00	2.910,00
	1/0020004/00549	Grundstück Nr. 977/2, KG-Nr. 19166, Sonstige Straßenverl	01.01.1900	0,0	0,0	150,00	0,00	0,00	0,00	0,00	150,00
	1/0020004/00375	Grundstück Nr. 98/11, KG-Nr. 19164, Sonstige Straßenverl	01.01.1900	0,0	0,0	1.108,00	0,00	0,00	0,00	0,00	1.108,00

MVAG	Ansatz Konto	Bezeichnung	Inbetrieb- nahme	RND	ND	Buchwert 31.12.2019	Zugänge	Abgänge	Wertaufholung	Abschreibung/ Wertmind.	Buchwert 31.12.2020
	1/0020004/00118	Grundstück Nr. 980/2, KG-Nr. 19116, Sonstige Verkehrsra	01.01.1900	0,0	0,0	26,00	0,00	0,00	0,00	0,00	26,00
	1/0030001/00936	Grundstück Nr. 981/2, KG-Nr. 19118, landwirtschaftlich ger	01.01.1900	0,0	0,0	8.384,00	0,00	0,00	0,00	0,00	8.384,00
	1/0020004/00938	Grundstück Nr. 981/2, KG-Nr. 19118, Wald Forststraßen, F	01.01.1900	0,0	0,0	794,00	0,00	0,00	0,00	0,00	794,00
	1/0030002/00937	Grundstück Nr. 981/2, KG-Nr. 19118, Wald Wälder, Fläche	01.01.1900	0,0	0,0	152.700,00	0,00	0,00	0,00	0,00	152.700,00
	1/0030002/00741	Grundstück Nr. 989, KG-Nr. 19116, Wald Wälder, Fläche: f	01.01.1900	0,0	0,0	11.750,00	0,00	0,00	0,00	0,00	11.750,00
	1/0020004/00119	Grundstück Nr. 990, KG-Nr. 19116, Sonstige Straßenverke	01.01.1900	0,0	0,0	3.761,00	0,00	0,00	0,00	0,00	3.761,00
	1/0020004/00120	Grundstück Nr. 991, KG-Nr. 19116, Sonstige Straßenverke	01.01.1900	0,0	0,0	3.682,00	0,00	0,00	0,00	0,00	3.682,00
	2/0040009/00001	2019-Carport Hundeanlage	19.12.2019	9,5	10,0	0,00	0,00	0,00	0,00	0,00	0,00
	1/0010001/01572	Grdst. iZm Flurbereinigung Umf., B43	16.12.2019	0,0	0,0	202,50	0,00	0,00	0,00	0,00	202,50
	850000	Betriebe der Wasserversorgung				18.428,50	0,00	0,00	0,00	0,00	18.428,50
	1/0030001/01224	Grundstück Nr. 1292/2, KG-Nr. 19166, landwirtschaftlich ge	01.01.1900	0,0	0,0	4.088,00	0,00	0,00	0,00	0,00	4.088,00
	1/0030001/01357	Grundstück Nr. 1569/4, KG-Nr. 19180, Gärten Gärten, Fläc	01.01.1900	0,0	0,0	881,60	0,00	0,00	0,00	0,00	881,60
	1/0030001/01302	Grundstück Nr. 527/1, KG-Nr. 19168, landwirtschaftlich ger	01.01.1900	0,0	0,0	4.290,55	0,00	0,00	0,00	0,00	4.290,55
	1/0030002/01323	Grundstück Nr. 738/1, KG-Nr. 19168, Wald Wälder, Fläche	01.01.1900	0,0	0,0	9.168,35	0,00	0,00	0,00	0,00	9.168,35
1313	Investitionszuschüsse von übrigen					-112.820,18	0,00	0,00	0,00	-4.669,65	-108.150,53
	850000	Betriebe der Wasserversorgung				-112.820,18	0,00	0,00	0,00	-4.669,65	-108.150,53
	3/0460003/01915	KT Wasseranschluss 2005	31.12.2005	17,5	33,0	-17.257,86	0,00	0,00	0,00	-932,86	-16.325,00
	3/0460003/01916	KT Wasseranschluss 2006	31.12.2006	18,5	33,0	-2.921,68	0,00	0,00	0,00	-149,83	-2.771,85
	3/0460003/01932	KT Wasseranschluss 2007	31.12.2007	19,5	33,0	-12.090,16	0,00	0,00	0,00	-589,76	-11.500,40
	3/0460003/01933	KT Wasseranschluss 2008	31.12.2008	20,5	33,0	-93,26	0,00	0,00	0,00	-4,34	-88,92
	3/0460003/01934	KT Wasseranschluss 2009	31.12.2009	21,5	33,0	-8.411,18	0,00	0,00	0,00	-373,83	-8.037,35
	3/0460003/01935	KT Wasseranschluss 2010	31.12.2010	22,5	33,0	-8.962,35	0,00	0,00	0,00	-381,38	-8.580,97
	3/0460003/01936	KT Wasseranschluss 2011	31.12.2011	23,5	33,0	-3.010,35	0,00	0,00	0,00	-122,87	-2.887,48
	3/0460003/01937	KT Wasseranschluss 2012	31.12.2012	24,5	33,0	-4.513,76	0,00	0,00	0,00	-177,01	-4.336,75
	3/0460003/01938	KT Wasseranschluss 2013	31.12.2013	25,5	33,0	-3.822,73	0,00	0,00	0,00	-144,25	-3.678,48
	3/0460003/01939	KT Wasseranschluss 2014	31.12.2014	26,5	33,0	-14.517,97	0,00	0,00	0,00	-527,93	-13.990,04
	3/0460003/01940	KT Wasseranschluss 2015	31.12.2015	27,5	33,0	-23.055,89	0,00	0,00	0,00	-808,98	-22.246,91
	3/0460003/01941	KT Wasseranschluss 2016	31.12.2016	28,5	33,0	-2.871,22	0,00	0,00	0,00	-97,33	-2.773,89
	3/0460003/01942	KT Wasseranschluss 2017	31.12.2017	29,5	33,0	-3.608,78	0,00	0,00	0,00	-118,32	-3.490,46
	3/0460003/01943	KT Wasseranschluss 2018	31.12.2018	30,5	33,0	-4.668,77	0,00	0,00	0,00	-148,21	-4.520,56
	3/0460003/01946	KT Wasseranschluss 2019	31.12.2019	31,5	33,0	-3.014,22	0,00	0,00	0,00	-92,75	-2.921,47
1023	Wasser- und Abwasserbauten und -anlagen					786.530,97	0,00	0,00	0,00	74.927,65	711.603,32
	850100	WVA sonstige Anlagen				45.892,83	0,00	0,00	0,00	1.412,09	44.480,74
	3/0460002/01476	elektr./maschinelle Ausrüstung	01.01.1945	0,0	13,0	0,00	0,00	0,00	0,00	0,00	0,00
	3/0460003/01459	Wasserleitung	01.01.1945	0,0	33,0	0,00	0,00	0,00	0,00	0,00	0,00
	3/0460003/01944	2019 Wasserleitungsbau Traism./Siedlung	31.12.2019	31,5	33,0	45.892,83	0,00	0,00	0,00	1.412,09	44.480,74

MVAG	Ansatz Konto	Bezeichnung	Inbetrieb- nahme	RND	ND	Buchwert 31.12.2019	Zugänge	Abgänge	Wertaufholung	Abschreibung/ Wertmind.	Buchwert 31.12.2020
	850200	WVA Wagram				501.453,08	0,00	0,00	0,00	60.648,58	440.804,50
	3/0460002/01477	elektr./maschinelle Ausrüstung	01.01.1995	0,0	13,0	0,00	0,00	0,00	0,00	0,00	0,00
	3/0460003/01460	Wasserleitung Wagram	01.01.1995	7,0	33,0	479.877,76	0,00	0,00	0,00	59.984,72	419.893,04
	3/0460003/01896	2019 Wasserleitung Wagram	08.10.2019	31,5	33,0	21.575,32	0,00	0,00	0,00	663,86	20.911,46
	850300	WVA Waldlesberg/Oberndorf				239.185,06	0,00	0,00	0,00	12.866,98	226.318,08
	3/0460002/01478	elektr./maschinelle Ausrüstung BA01	01.01.1972	0,0	13,0	0,00	0,00	0,00	0,00	0,00	0,00
	3/0460002/01481	elektr./maschinelle Ausrüstung BA02	01.01.1979	0,0	13,0	0,00	0,00	0,00	0,00	0,00	0,00
	3/0460002/01485	elektr./maschinelle Ausrüstung Nachrüstung Funk	01.01.1992	0,0	13,0	0,00	0,00	0,00	0,00	0,00	0,00
	3/0460003/01471	Wasserleitung BA 03	01.01.2002	14,0	33,0	153.421,72	0,00	0,00	0,00	10.228,11	143.193,61
	3/0460003/01461	Wasserleitung WVA BA01	01.01.1972	0,0	33,0	0,00	0,00	0,00	0,00	0,00	0,00
	3/0460003/01467	Wasserleitung WVA BA02	01.01.1979	0,0	33,0	0,00	0,00	0,00	0,00	0,00	0,00
	3/0460003/01945	2019 Wasserleitung Erw. Waldlesb./Oberndorf	31.12.2019	31,5	33,0	85.763,34	0,00	0,00	0,00	2.638,87	83.124,47
1311	Investitionszuschüsse von Trägern öffentlichen Rechts					-23.712,98	0,00	0,00	0,00	-1.534,65	-22.178,33
	850300	WVA Waldlesberg/Oberndorf				-23.712,98	0,00	0,00	0,00	-1.534,65	-22.178,33
	3/0460003/01904	KT Wasserleitung BA 03	01.01.2002	14,0	33,0	-22.249,55	0,00	0,00	0,00	-1.483,30	-20.766,25
	3/0460003/01582	KT Wasserleitung BA 04 Land	31.12.2015	27,5	33,0	-1.463,43	0,00	0,00	0,00	-51,35	-1.412,08
1010	Immaterielle Vermögenswerte					230.697,63	0,00	0,00	0,00	9.816,92	220.880,71
	851000	Betriebe der Abwasserbeseitigung				230.697,63	0,00	0,00	0,00	9.816,92	220.880,71
	3/0440001/01574	Digitaler Leitungskataster BA 101	31.12.2018	22,5	25,0	123.015,96	0,00	0,00	0,00	5.234,72	117.781,24
	3/0440001/01576	Digitaler Leitungskataster BA 102	31.12.2017	22,5	25,0	107.681,67	0,00	0,00	0,00	4.582,20	103.099,47
1021	Grundstücke, Grundstückseinrichtungen und Infrastruktur					5.868,85	0,00	0,00	0,00	0,00	5.868,85
	851000	Betriebe der Abwasserbeseitigung				5.868,85	0,00	0,00	0,00	0,00	5.868,85
	1/0020001/01348	Grundstück Nr. 123/1, KG-Nr. 19180, PW Lerchenfelder S	01.01.1900	0,0	0,0	86,00	0,00	0,00	0,00	0,00	86,00
	1/0030001/01223	Grundstück Nr. 1252/2, KG-Nr. 19166, PW Kremser Straß	01.01.1900	0,0	0,0	4.560,00	0,00	0,00	0,00	0,00	4.560,00
	1/0020001/01222	Grundstück Nr. 1252/2, KG-Nr. 19166, Bauflächen PW Kre	01.01.1900	0,0	0,0	960,00	0,00	0,00	0,00	0,00	960,00
	1/0030001/00438	Grundstück Nr. 1357/2, KG-Nr. 19166, Spülkammer Romau	01.01.1900	0,0	0,0	80,00	0,00	0,00	0,00	0,00	80,00
	1/0020004/01048	Grundstück Nr. 2017/5, KG-Nr. 19164, PW Donaustraße, f	01.01.1900	0,0	0,0	76,85	0,00	0,00	0,00	0,00	76,85
	1/0020004/01406	Grundstück Nr. 2445/7, KG-Nr. 19180, PW Kleinfeldgasse,	01.01.1900	0,0	0,0	106,00	0,00	0,00	0,00	0,00	106,00
1311	Investitionszuschüsse von Trägern öffentlichen Rechts					-89.665,03	0,00	0,00	0,00	-3.815,53	-85.849,50
	851000	Betriebe der Abwasserbeseitigung				-89.665,03	0,00	0,00	0,00	-3.815,53	-85.849,50
	3/0440001/01913	KT Digitaler Leitungskataster BA 101	31.12.2018	22,5	25,0	-29.779,20	0,00	0,00	0,00	-1.267,20	-28.512,00
	3/0440001/01914	KT Digitaler Leitungskataster BA 102	31.12.2018	22,5	25,0	-41.360,00	0,00	0,00	0,00	-1.760,00	-39.600,00
	3/0440001/01577	KT Dig. Leitungskataster BA 102 Land	31.12.2019	22,5	25,0	-10.770,83	0,00	0,00	0,00	-458,33	-10.312,50

MVAG	Ansatz Konto	Bezeichnung	Inbetrieb- nahme	RND	ND	Buchwert 31.12.2019	Zugänge	Abgänge	Wertaufholung	Abschreibung/ Wertmind.	Buchwert 31.12.2020
	3/0440001/01575	KT Dig. Leitungskataster Land	31.12.2019	22,5	25,0	-7.755,00	0,00	0,00	0,00	-330,00	-7.425,00
1313	Investitionszuschüsse von übrigen					-989.340,73	0,00	0,00	0,00	-23.421,75	-965.918,98
	851000	Betriebe der Abwasserbeseitigung				-989.340,73	0,00	0,00	0,00	-23.421,75	-965.918,98
	3/0450001/01917	KT Kanalanschluss 2005	31.12.2005	34,5	50,0	-86.713,66	0,00	0,00	0,00	-2.442,64	-84.271,02
	3/0450001/01918	KT Kanalanschluss 2006	31.12.2006	35,5	50,0	-48.475,09	0,00	0,00	0,00	-1.328,08	-47.147,01
	3/0450001/01920	KT Kanalanschluss 2007	31.12.2007	36,5	50,0	-115.837,16	0,00	0,00	0,00	-3.088,99	-112.748,17
	3/0450001/01921	KT Kanalanschluss 2008	31.12.2008	37,5	50,0	-2.804,18	0,00	0,00	0,00	-72,84	-2.731,34
	3/0450001/01922	KT Kanalanschluss 2009	31.12.2009	38,5	50,0	-96.350,75	0,00	0,00	0,00	-2.439,26	-93.911,49
	3/0450001/01923	KT Kanalanschluss 2010	31.12.2010	39,5	50,0	-59.001,07	0,00	0,00	0,00	-1.456,82	-57.544,25
	3/0450001/01924	KT Kanalanschluss 2011	31.12.2011	40,5	50,0	-31.045,02	0,00	0,00	0,00	-748,07	-30.296,95
	3/0450001/01925	KT Kanalanschluss 2012	31.12.2012	41,5	50,0	-16.352,02	0,00	0,00	0,00	-384,75	-15.967,27
	3/0450001/01926	KT Kanalanschluss 2013	31.12.2013	42,5	50,0	-39.659,45	0,00	0,00	0,00	-911,71	-38.747,74
	3/0450001/01927	KT Kanalanschluss 2014	31.12.2014	43,5	50,0	-107.736,50	0,00	0,00	0,00	-2.421,04	-105.315,46
	3/0450001/01928	KT Kanalanschluss 2015	31.12.2015	44,5	50,0	-97.103,73	0,00	0,00	0,00	-2.134,15	-94.969,58
	3/0450001/01929	KT Kanalanschluss 2016	31.12.2016	45,5	50,0	-72.435,78	0,00	0,00	0,00	-1.557,76	-70.878,02
	3/0450001/01930	KT Kanalanschluss 2017	31.12.2017	46,5	50,0	-46.132,74	0,00	0,00	0,00	-971,22	-45.161,52
	3/0450001/01931	KT Kanalanschluss 2018	31.12.2018	47,5	50,0	-87.072,51	0,00	0,00	0,00	-1.795,31	-85.277,20
	3/0450001/01955	KT Kanalanschluss 2019	31.12.2019	48,5	50,0	-82.621,07	0,00	0,00	0,00	-1.669,11	-80.951,96
1023	Wasser- und Abwasserbauten und -anlagen					2.561.423,10	8.316,16	0,00	0,00	139.688,73	2.430.050,53
	851100	ABA Traismauer/Wagram				2.561.423,10	8.316,16	0,00	0,00	139.688,73	2.430.050,53
	3/0450002/01489	elektr./maschinelle Ausrüstung Campus 33 (Technik)	01.01.2011	3,0	13,0	14.008,82	0,00	0,00	0,00	3.502,21	10.506,61
	3/0450002/01488	elektr./maschinelle Ausrüstung St. Georgen (Technik)	01.01.2004	0,0	13,0	0,00	0,00	0,00	0,00	0,00	0,00
	3/0450002/01486	elektr./maschinelle Ausrüstung Wagram	01.01.1988	0,0	13,0	0,00	0,00	0,00	0,00	0,00	0,00
	3/0450002/01482	elektr./maschineller Ausrüstung BA02	01.01.1978	0,0	13,0	0,00	0,00	0,00	0,00	0,00	0,00
	3/0450001/01462	Kanalbauten BA01	01.01.1971	0,0	50,0	15.612,47	0,00	0,00	0,00	15.612,47	0,00
	3/0450001/01468	Kanalbauten BA02	01.01.1978	7,0	50,0	244.913,41	0,00	0,00	0,00	30.614,18	214.299,23
	3/0450001/01475	Kanalbauten BA07-Campus	01.01.2011	40,0	50,0	362.811,11	0,00	0,00	0,00	8.849,05	353.962,06
	3/0450001/01474	Kanalbauten St. Georgen BA06	01.01.2004	33,0	50,0	751.209,36	0,00	0,00	0,00	22.094,39	729.114,97
	3/0450001/01472	Kanalbauten Wagram	01.01.1988	17,0	50,0	736.855,86	0,00	0,00	0,00	40.936,44	695.919,42
	3/0450002/01490	2019 ABA Traismauer/Wagram maschinelle Ausrüstung PW	31.12.2019	11,5	13,0	152.240,42	0,00	0,00	0,00	12.179,23	140.061,19
	3/0450001/01950	2019 ABA-Traismauer/Wagram Erweiterung Ortsversorgung	31.12.2019	48,5	50,0	283.771,65	8.316,16	0,00	0,00	5.900,76	286.187,05
1311	Investitionszuschüsse von Trägern öffentlichen Rechts					-147.830,40	0,00	0,00	0,00	-4.083,88	-143.746,52
	851100	ABA Traismauer/Wagram				-147.830,40	0,00	0,00	0,00	-4.083,88	-143.746,52
	3/0450001/01907	KT Kanalbauten BA07-Campus	01.01.2011	40,0	50,0	-52.588,24	0,00	0,00	0,00	-1.282,64	-51.305,60
	3/0450001/01906	KT Kanalbauten St. Georgen BA06	01.01.2004	33,0	50,0	-95.242,16	0,00	0,00	0,00	-2.801,24	-92.440,92

MVAG	Ansatz Konto	Bezeichnung	Inbetrieb- nahme	RND	ND	Buchwert 31.12.2019	Zugänge	Abgänge	Wertaufholung	Abschreibung/ Wertmind.	Buchwert 31.12.2020
1023	Wasser- und Abwasserbauten und -anlagen					4.172.077,86	32.703,68	29.503,68	0,00	178.403,12	3.996.874,74
	851200	ABA Stollhofen				1.681.509,57	3.200,00	0,00	0,00	75.271,22	1.609.438,35
	3/0450002/01479	elektr./maschinelle Ausrüstung BA01	01.01.1990	0,0	13,0	0,00	0,00	0,00	0,00	0,00	0,00
	3/0450002/01483	elektr./maschinelle Ausrüstung BA02	01.01.1992	0,0	13,0	0,00	0,00	0,00	0,00	0,00	0,00
	3/0450001/01463	Kanalbauten BA01	01.01.1990	19,0	50,0	324.528,10	0,00	0,00	0,00	16.226,41	308.301,69
	3/0450001/01469	Kanalbauten BA02	01.01.1992	21,0	50,0	1.250.029,11	0,00	0,00	0,00	56.819,51	1.193.209,60
	3/0450001/01952	2019 ABA-Stollhofen Erweiterung Ortsversorgung	31.12.2019	48,5	50,0	106.952,36	3.200,00	0,00	0,00	2.225,30	107.927,06
	851300	ABA Glb./Hpdf./Frdf.				2.490.568,29	29.503,68	29.503,68	0,00	103.131,90	2.387.436,39
	3/0450001/01464	Kanalbauten	01.01.1994	23,0	50,0	2.446.926,39	0,00	0,00	0,00	101.955,27	2.344.971,12
	3/0450001/01953	2019 ABA-Gmlb./Frdf./Hpdf. Erweiterung Ortsversorgung	31.12.2019	48,5	50,0	43.641,90	29.503,68	29.503,68	0,00	1.176,63	42.465,27
1311	Investitionszuschüsse von Trägern öffentlichen Rechts					-13.680,00	0,00	0,00	0,00	-288,00	-13.392,00
	851300	ABA Glb./Hpdf./Frdf.				-13.680,00	0,00	0,00	0,00	-288,00	-13.392,00
	3/0450001/01949	KT KIG 2017	15.12.2017	46,5	50,0	-13.680,00	0,00	0,00	0,00	-288,00	-13.392,00
1023	Wasser- und Abwasserbauten und -anlagen					3.681.835,75	0,00	0,00	0,00	124.759,83	3.557.075,92
	851400	ABA Verbandssammler Gemeinlebarn				268.892,76	0,00	0,00	0,00	11.690,99	257.201,77
	3/0450002/01480	elektr./maschinelle Ausrüstung	01.01.1993	0,0	13,0	0,00	0,00	0,00	0,00	0,00	0,00
	3/0450001/01465	Kanalbauten	01.01.1993	22,0	50,0	268.892,76	0,00	0,00	0,00	11.690,99	257.201,77
	851500	ABA Waldlesberg/Oberndorf				3.412.942,99	0,00	0,00	0,00	113.068,84	3.299.874,15
	3/0450002/01484	elektr./maschinelle Ausrüstung BA04	01.01.2000	0,0	13,0	0,00	0,00	0,00	0,00	0,00	0,00
	3/0450002/01487	elektr./maschinelle Ausrüstung BA05	01.01.2002	0,0	13,0	0,00	0,00	0,00	0,00	0,00	0,00
	3/0450001/01466	Kanalbauten BA03	01.01.1998	27,0	50,0	1.065.309,62	0,00	0,00	0,00	38.046,77	1.027.262,85
	3/0450001/01470	Kanalbauten BA04	01.01.2000	29,0	50,0	966.293,12	0,00	0,00	0,00	32.209,77	934.083,35
	3/0450001/01473	Kanalbauten BA05	01.01.2002	31,0	50,0	1.349.245,42	0,00	0,00	0,00	42.163,92	1.307.081,50
	3/0450001/01954	2019 ABA-Waldlesberg/Oberndorf Erweiterung Ortsversorg	31.12.2019	48,5	50,0	32.094,83	0,00	0,00	0,00	648,38	31.446,45
1311	Investitionszuschüsse von Trägern öffentlichen Rechts					-806.040,86	0,00	0,00	0,00	-27.021,81	-779.019,05
	851500	ABA Waldlesberg/Oberndorf				-806.040,86	0,00	0,00	0,00	-27.021,81	-779.019,05
	3/0450001/01586	KT BA03 Land	01.01.1998	27,0	50,0	-46.109,46	0,00	0,00	0,00	-1.646,77	-44.462,69
	3/0450001/01587	KT BA04 Land	01.01.2000	29,0	50,0	-43.124,40	0,00	0,00	0,00	-1.437,48	-41.686,92
	3/0450001/01588	KT BA05 Land	01.01.2002	31,0	50,0	-42.140,80	0,00	0,00	0,00	-1.316,90	-40.823,90
	3/0450001/01902	KT Kanalbauten BA03	01.01.1998	27,0	50,0	-239.715,28	0,00	0,00	0,00	-8.561,26	-231.154,02
	3/0450001/01903	KT Kanalbauten BA04	01.01.2000	29,0	50,0	-224.248,20	0,00	0,00	0,00	-7.474,94	-216.773,26
	3/0450001/01905	KT Kanalbauten BA05	01.01.2002	31,0	50,0	-210.702,72	0,00	0,00	0,00	-6.584,46	-204.118,26

MVAG	Ansatz Konto	Bezeichnung	Inbetrieb- nahme	RND	ND	Buchwert 31.12.2019	Zugänge	Abgänge	Wertaufholung	Abschreibung/ Wertmind.	Buchwert 31.12.2020
1021	Grundstücke, Grundstückseinrichtungen und Infrastruktur					86.400,00	0,00	0,00	0,00	0,00	86.400,00
	852000	Betriebe der Müllbeseitigung				86.400,00	0,00	0,00	0,00	0,00	86.400,00
	1/0020001/01087	Grundstück Nr. 50, KG-Nr. 19164, Bauflächen, Stollhofenei	01.01.1900	0,0	0,0	37.920,00	0,00	0,00	0,00	0,00	37.920,00
	1/0020002/01089	Grundstück Nr. 50, KG-Nr. 19164, Sonstige, Stollhofener H	01.01.1900	0,0	0,0	48.480,00	0,00	0,00	0,00	0,00	48.480,00
1022	Gebäude und Bauten					0,00	0,00	0,00	0,00	0,00	0,00
	852000	Betriebe der Müllbeseitigung				0,00	0,00	0,00	0,00	0,00	0,00
	3/0060001/01457	Gebäude ASZ	01.01.1992	0,0	25,0	0,00	0,00	0,00	0,00	0,00	0,00
1021	Grundstücke, Grundstückseinrichtungen und Infrastruktur					174.544,00	0,00	0,00	0,00	0,00	174.544,00
	853000	Betriebe für die Errichtung und Verw. von Wohn- u. Geschäftsgeb.				174.544,00	0,00	0,00	0,00	0,00	174.544,00
	1/0020001/01258	Grundstück Nr. 16/1, KG-Nr. 19166, Bauflächen, Hauptplat	01.01.1900	0,0	0,0	62.480,00	0,00	0,00	0,00	0,00	62.480,00
	1/0020001/01259	Grundstück Nr. 16/1, KG-Nr. 19166, Bauflächen, Hauptplat	01.01.1900	0,0	0,0	32.320,00	0,00	0,00	0,00	0,00	32.320,00
	1/0030001/01260	Grundstück Nr. 16/1, KG-Nr. 19166, Gärten, Hauptplatz 1 C	01.01.1900	0,0	0,0	79.744,00	0,00	0,00	0,00	0,00	79.744,00
1022	Gebäude und Bauten					135.258,42	0,00	0,00	0,00	1.519,76	133.738,66
	853000	Betriebe für die Errichtung und Verw. von Wohn- u. Geschäftsgeb.				135.258,42	0,00	0,00	0,00	1.519,76	133.738,66
	3/0060001/01595	Schloss	30.06.2010	88,0	99,0	135.258,42	0,00	0,00	0,00	1.519,76	133.738,66
1026	Amts-, Betriebs- und Geschäftsausstattung					0,00	0,00	0,00	0,00	0,00	0,00
	853000	Betriebe für die Errichtung und Verw. von Wohn- u. Geschäftsgeb.				0,00	0,00	0,00	0,00	0,00	0,00
	5/0110002/01596	Altbestand Einrichtung	01.01.1900	0,0	10,0	0,00	0,00	0,00	0,00	0,00	0,00
1010	Immaterielle Vermögenswerte					0,00	2.227,33	0,00	0,00	278,42	1.948,91
	010000	Gemeindeamt				0,00	2.227,33	0,00	0,00	278,42	1.948,91
	2/0440001/01900	2020 Lizenzen	31.12.2020	3,5	4,0	0,00	2.227,33	0,00	0,00	278,42	1.948,91
1026	Amts-, Betriebs- und Geschäftsausstattung					0,00	27.512,50	0,00	0,00	1.604,30	25.908,20
	010000	Gemeindeamt				0,00	3.048,94	0,00	0,00	381,12	2.667,82
	4/0290001/00002	2020 elektr. Gerät/Feuchtigkeitsregulierung	04.06.2020	7,0	8,0	0,00	3.048,94	0,00	0,00	381,12	2.667,82
	211200	Volksschule Traismauer				0,00	24.463,56	0,00	0,00	1.223,18	23.240,38
	4/0110002/01948	2020 VS Traismauer, Ausstattung neu	07.09.2020	9,5	10,0	0,00	24.463,56	0,00	0,00	1.223,18	23.240,38
1021	Grundstücke, Grundstückseinrichtungen und Infrastruktur					0,00	2.000,34	0,00	0,00	50,01	1.950,33
	240000	Kindergärten I und II				0,00	2.000,34	0,00	0,00	50,01	1.950,33
	3/0040008/00001	2020 Zaun Kindergarten	14.08.2020	19,5	20,0	0,00	2.000,34	0,00	0,00	50,01	1.950,33

Rechnungsabschluss 2020

Stadtgemeinde Traismauer

Anlagenspiegel Einzelkonten (Anlage 6g)

MVAG	Ansatz Konto	Bezeichnung	Inbetrieb- nahme	RND	ND	Buchwert 31.12.2019	Zugänge	Abgänge	Wertaufholung	Abschreibung/ Wertmind.	Buchwert 31.12.2020
1028	Geleistete Anzahlungen für Anlagen und Anlagen in Bau					0,00	666,08	0,00	0,00	0,00	666,08
	240000	Kindergärten I und II				0,00	666,08	0,00	0,00	0,00	666,08
	3/0090002/00001	2020-Kindergarten 2 Um- und Zubau AiB		0,0	0,0	0,00	666,08	0,00	0,00	0,00	666,08
1311	Investitionszuschüsse von Trägern öffentlichen Rechts					-137.195,83	0,00	602.000,00	0,00	-3.708,00	-735.487,83
	240000	Kindergärten I und II				-137.195,83	0,00	602.000,00	0,00	-3.708,00	-735.487,83
	3/0060001/01911	KT Neubau KiGa 2, SKF	01.01.2020	36,0	37,0	-137.195,83	0,00	0,00	0,00	-3.708,00	-133.487,83
	3/0060001/01910	KT Kindergarten II Um- und Zubau 2020/21		0,0	0,0	0,00	0,00	602.000,00	0,00	0,00	-602.000,00
1025	Technische Anlagen, Fahrzeuge und Maschinen					0,00	22.205,26	0,00	0,00	1.268,60	20.936,66
	423000	Essen auf Rädern				0,00	22.205,26	0,00	0,00	1.268,60	20.936,66
	5/0150002/00001	Kangoo ZE Complete Elektrofahrzeug	11.11.2020	9,5	10,0	0,00	22.205,26	0,00	0,00	1.268,60	20.936,66
1311	Investitionszuschüsse von Trägern öffentlichen Rechts					0,00	0,00	5.500,00	0,00	-275,00	-5.225,00
	423000	Essen auf Rädern				0,00	0,00	5.500,00	0,00	-275,00	-5.225,00
	5/0150002/00002	KT Elektrofahrzeug für Essen auf Räder	31.12.2020	9,5	10,0	0,00	0,00	5.500,00	0,00	-275,00	-5.225,00
1021	Grundstücke, Grundstückseinrichtungen und Infrastruktur					45.630,51	726.464,36	0,00	0,00	12.564,29	759.530,58
	612000	Gemeindestraßen				45.630,51	726.464,36	0,00	0,00	12.564,29	759.530,58
	2/0040006/00001	Schulbrücke	01.01.2020	32,5	40,0	45.630,51	0,00	0,00	0,00	1.362,10	44.268,41
	2/0040012/01914	2020 - öffentliche Beleuchtung	31.12.2020	14,5	15,0	0,00	10.733,65	0,00	0,00	357,79	10.375,86
	2/0040001/01913	2020 Straßenbau	31.12.2020	32,5	33,0	0,00	715.730,71	0,00	0,00	10.844,40	704.886,31
1311	Investitionszuschüsse von Trägern öffentlichen Rechts					-22.815,63	0,00	0,00	0,00	-681,06	-22.134,57
	612000	Gemeindestraßen				-22.815,63	0,00	0,00	0,00	-681,06	-22.134,57
	2/0040006/00002	KT Schulbrücke Förd. STERN II	01.01.2020	32,5	33,5	-22.815,63	0,00	0,00	0,00	-681,06	-22.134,57
1026	Amts-, Betriebs- und Geschäftsausstattung					0,00	7.824,00	0,00	0,00	391,20	7.432,80
	617000	Städtischer Wirtschaftshof				0,00	7.824,00	0,00	0,00	391,20	7.432,80
	4/0240001/00001	2020-Maschinenausrüstung für WH	09.09.2020	9,5	10,0	0,00	7.824,00	0,00	0,00	391,20	7.432,80
1021	Grundstücke, Grundstückseinrichtungen und Infrastruktur					0,00	0,00	0,00	0,00	0,00	0,00
	639000	Sonstige Einrichtungen und Maßnahmen				0,00	0,00	0,00	0,00	0,00	0,00
	2/0470001/01548	2020 Hochwasserableitung Bereich Oberndorf	31.12.2020	0,0	0,0	0,00	0,00	0,00	0,00	0,00	0,00
1311	Investitionszuschüsse von Trägern öffentlichen Rechts					0,00	0,00	44.142,97	0,00	0,00	-44.142,97
	639000	Sonstige Einrichtungen und Maßnahmen				0,00	0,00	44.142,97	0,00	0,00	-44.142,97
	2/0080002/00002	KT Land Hochwasserschutz Traisen AiB ab 2020		0,0	0,0	0,00	0,00	44.142,97	0,00	0,00	-44.142,97

Rechnungsabschluss 2020

Stadtgemeinde Traismauer

Anlagenspiegel Einzelkonten (Anlage 6g)

MVAG	Ansatz Konto	Bezeichnung	Inbetrieb- nahme	RND	ND	Buchwert 31.12.2019	Zugänge	Abgänge	Wertaufholung	Abschreibung/ Wertmind.	Buchwert 31.12.2020
1026	Amts-, Betriebs- und Geschäftsausstattung					0,00	10.865,66	0,00	0,00	452,74	10.412,92
	640000	Einrichtung und Maßnahmen der Strassenverkehrsordnung				0,00	10.865,66	0,00	0,00	452,74	10.412,92
	4/0300001/00001	2020 Geschwindigkeitsanzeigen	31.12.2020	11,5	12,0	0,00	10.865,66	0,00	0,00	452,74	10.412,92
1021	Grundstücke, Grundstückseinrichtungen und Infrastruktur					0,00	120.384,69	0,00	0,00	4.109,89	116.274,80
	710000	Güterwege				0,00	120.384,69	0,00	0,00	4.109,89	116.274,80
	2/0040001/01916	2020 Güterwege - ländl. Wegenetz	31.12.2020	32,5	33,0	0,00	54.789,85	0,00	0,00	830,15	53.959,70
	2/0040002/01535	unbefestigte Güterwege	31.12.2020	9,5	10,0	0,00	65.594,84	0,00	0,00	3.279,74	62.315,10
1311	Investitionszuschüsse von Trägern öffentlichen Rechts					0,00	0,00	7.000,00	0,00	-106,06	-6.893,94
	710000	Güterwege				0,00	0,00	7.000,00	0,00	-106,06	-6.893,94
	2/0040001/01917	KT 2020 Güterwege ländl. Wegenetz	12.10.2020	32,5	33,0	0,00	0,00	7.000,00	0,00	-106,06	-6.893,94
1021	Grundstücke, Grundstückseinrichtungen und Infrastruktur					0,00	9.553,92	9.553,92	0,00	0,00	0,00
	815000	Park- und Gartenanlagen,				0,00	9.553,92	9.553,92	0,00	0,00	0,00
	2/0040001/01914	Stadtgrabenpark Erweiterung (STERN III)	31.12.2020	33,0	33,0	0,00	9.553,92	9.553,92	0,00	0,00	0,00
1311	Investitionszuschüsse von Trägern öffentlichen Rechts					0,00	0,00	14.500,00	0,00	0,00	-14.500,00
	815000	Park- und Gartenanlagen,				0,00	0,00	14.500,00	0,00	0,00	-14.500,00
	2/0040001/01915	KT zu STERN III 2020-2024 VH Stadtgrabenpark		0,0	0,0	0,00	0,00	14.500,00	0,00	0,00	-14.500,00
1021	Grundstücke, Grundstückseinrichtungen und Infrastruktur					646,00	9.720,00	0,00	0,00	147,27	10.218,73
	817000	Friedhöfe				0,00	9.720,00	0,00	0,00	147,27	9.572,73
	2/0070003/01884	2020-Erweiterung Urnenwände Traismauer	11.11.2020	32,5	33,0	0,00	9.720,00	0,00	0,00	147,27	9.572,73
	840000	Grundbesitz				646,00	0,00	0,00	0,00	0,00	646,00
	1/0030001/01790	öffentliches Gut, KG Waldletzberg ab 2020 Grundstück-Nr.	01.01.2020	0,0	0,0	646,00	0,00	0,00	0,00	0,00	646,00
1023	Wasser- und Abwasserbauten und -anlagen					0,00	4.734,31	0,00	0,00	71,73	4.662,58
	850000	Betriebe der Wasserversorgung				0,00	4.734,31	0,00	0,00	71,73	4.662,58
	3/0070003/01602	2020-Hydranten Wdlb./Obdf.	08.10.2020	32,5	33,0	0,00	4.734,31	0,00	0,00	71,73	4.662,58
1313	Investitionszuschüsse von übrigen					0,00	0,00	14.774,84	0,00	-223,86	-14.550,98
	850000	Betriebe der Wasserversorgung				0,00	0,00	14.774,84	0,00	-223,86	-14.550,98
	3/0460003/01947	KT Wasseranschluss 2020	31.12.2020	32,5	33,0	0,00	0,00	14.774,84	0,00	-223,86	-14.550,98
1023	Wasser- und Abwasserbauten und -anlagen					0,00	69.893,99	0,00	0,00	731,20	69.162,79
	850100	WVA sonstige Anlagen				0,00	0,00	0,00	0,00	0,00	0,00
	3/0460003/01948	2021 - Wasserleitungsbau Traismauer Siedlung		0,0	33,0	0,00	0,00	0,00	0,00	0,00	0,00

Rechnungsabschluss 2020

Stadlgemeinde Traismauer

Anlagenspiegel Einzelkonten (Anlage 6g)

MVAG	Ansatz Konto	Bezeichnung	Inbetrieb- nahme	RND	ND	Buchwert 31.12.2019	Zugänge	Abgänge	Wertaufholung	Abschreibung/ Wertmind.	Buchwert 31.12.2020
	850200	WVA Wagram				0,00	6.263,57	0,00	0,00	94,90	6.168,67
	3/0460003/01949	2020 WVA Wagram allgemein	22.12.2020	32,5	33,0	0,00	6.263,57	0,00	0,00	94,90	6.168,67
	851000	Betriebe der Abwasserbeseitigung				0,00	63.630,42	0,00	0,00	636,30	62.994,12
	3/0450001/01963	2020 ABA-Oberndorf/Waldlesberg Erweiterung Ortsversorç	31.12.2020	49,5	50,0	0,00	63.630,42	0,00	0,00	636,30	62.994,12
1311	Investitionszuschüsse von Trägern öffentlichen Rechts					0,00	-1.838,42	1.796,37	0,00	-79,02	-3.555,77
	851000	Betriebe der Abwasserbeseitigung				0,00	-1.838,42	1.796,37	0,00	-79,02	-3.555,77
	3/0440001/01916	KT KPC Leitungskataster BA 101/BA 102 Barwert ab 2020	01.01.2020	22,5	25,0	0,00	-1.838,42	1.796,37	0,00	-79,02	-3.555,77
1313	Investitionszuschüsse von übrigen					0,00	0,00	135.540,82	0,00	-1.355,41	-134.185,41
	851000	Betriebe der Abwasserbeseitigung				0,00	0,00	135.540,82	0,00	-1.355,41	-134.185,41
	3/0450001/01958	KT Kanalanschluss 2020	31.12.2020	49,5	50,0	0,00	0,00	135.540,82	0,00	-1.355,41	-134.185,41
1023	Wasser- und Abwasserbauten und -anlagen					0,00	303.351,35	109.833,91	0,00	1.935,17	191.582,27
	851100	ABA Traismauer/Wagram				0,00	303.351,35	109.833,91	0,00	1.935,17	191.582,27
	3/0450001/01956	2020 ABA-Traismauer/Wagram Erweiterung Ortsversorgun	31.12.2020	49,5	50,0	0,00	303.351,35	109.833,91	0,00	1.935,17	191.582,27
1311	Investitionszuschüsse von Trägern öffentlichen Rechts					0,00	0,00	3.451,38	0,00	-62,70	-3.388,68
	851100	ABA Traismauer/Wagram				0,00	0,00	3.451,38	0,00	-62,70	-3.388,68
	3/0450001/01960	KT KPC - LIS-BA 101	26.05.2020	0,0	0,0	0,00	0,00	0,00	0,00	0,00	0,00
	3/0450001/01959	KT KPC BA 07 - BB Campus	26.05.2020	40,5	50,0	0,00	0,00	3.451,38	0,00	-62,70	-3.388,68
1023	Wasser- und Abwasserbauten und -anlagen					0,00	280.140,71	0,00	0,00	2.801,40	277.339,31
	851200	ABA Stollhofen				0,00	162.437,44	0,00	0,00	1.624,37	160.813,07
	3/0450001/01962	2020 ABA-Stollhofen Erweiterung Ortsversorgung	31.12.2020	49,5	50,0	0,00	162.437,44	0,00	0,00	1.624,37	160.813,07
	851300	ABA Gib./Hpdf./Frdf.				0,00	117.703,27	0,00	0,00	1.177,03	116.526,24
	3/0450001/01957	2020 ABA-Gmlb./Frdf./Hpdf. Erweiterung Ortsversorgung	31.12.2020	49,5	50,0	0,00	117.703,27	0,00	0,00	1.177,03	116.526,24
1311	Investitionszuschüsse von Trägern öffentlichen Rechts					0,00	0,00	0,00	0,00	0,00	0,00
	851500	ABA Waldlesberg/Oberndorf				0,00	0,00	0,00	0,00	0,00	0,00
	3/0450001/01961	KT KPC LIS-BA 102	26.05.2020	0,0	0,0	0,00	0,00	0,00	0,00	0,00	0,00
Gesamtsumme						32.857.826,75	1.936.484,03	1.155.616,01	0,00	1.088.704,50	32.549.990,27

Anlagenspiegel Einzelkonten Kapitaltransfer (Anlage 6g)

MVAG	Ansatz Konto	Bezeichnung	Inbetrieb- nahme	RND	ND	Buchwert 31.12.2019	Zugänge	Abgänge	Wertaufholung	Abschreibung/ Wertmind.	Buchwert 31.12.2020
1311	Investitionszuschüsse von Trägern öffentlichen Rechts					-871.722,29	0,00	0,00	0,00	-29.694,52	-842.027,77
	211200	Volksschule Traismauer				-90.271,68	0,00	0,00	0,00	-4.879,55	-85.392,13
	2/0060001/01908	KT VS Gebäude Traismauer	23.01.2018	17,5	20,0	-90.271,68	0,00	0,00	0,00	-4.879,55	-85.392,13
	240000	Kindergärten I und II				-676.223,31	0,00	0,00	0,00	-19.400,71	-656.822,60
	5/0110002/01944	KT Ausstattung 2012 Gruppe Gelb, Gruppenraum, Garderc	13.02.2013	1,5	10,0	-657,89	0,00	0,00	0,00	-263,16	-394,73
	5/0110002/01945	KT Ausstattung 2013 Gruppen rot, blau, grün; Gruppen-, AI	27.12.2013	2,5	10,0	-1.785,00	0,00	0,00	0,00	-510,00	-1.275,00
	3/0060001/01508	KT KiGa 2 SKF	22.07.2010	37,0	50,0	-75.760,00	0,00	0,00	0,00	-1.993,68	-73.766,32
	3/0060001/01909	KT Kindergarten II Traisenlände 1 KT	31.12.2008	37,0	50,0	-588.577,78	0,00	0,00	0,00	-15.488,89	-573.088,89
	3/0120001/01948	KT PV Anlage	02.09.2013	7,5	15,0	-4.808,16	0,00	0,00	0,00	-565,67	-4.242,49
	3/0120001/01919	KT PV-Anlage KG II	27.12.2013	7,0	15,0	-4.634,48	0,00	0,00	0,00	-579,31	-4.055,17
	263000	Turnhalle Traismauer				-3.360,00	0,00	0,00	0,00	-480,00	-2.880,00
	4/0110002/01946	KT Ausstattung 2017 Stühle KT	26.06.2017	6,0	10,0	-3.360,00	0,00	0,00	0,00	-480,00	-2.880,00
	815000	Park- und Gartenanlagen,				-89.203,08	0,00	0,00	0,00	-3.366,16	-85.836,92
	2/0040001/01910	KT Stadt- u. Natursteinmauer	07.01.2014	25,5	33,0	-44.601,54	0,00	0,00	0,00	-1.683,08	-42.918,46
	2/0040001/01911	KT Wege Stadtpark	07.01.2014	25,5	33,0	-44.601,54	0,00	0,00	0,00	-1.683,08	-42.918,46
	815100	Kinderspielplätze				-1.756,37	0,00	0,00	0,00	-702,55	-1.053,82
	2/0290003/01947	KT Spielgeräte 2012 Generationenspielplatz Wagram KT	31.10.2013	1,5	10,0	-1.756,37	0,00	0,00	0,00	-702,55	-1.053,82
	816000	Öffentliche Beleuchtung und öffentliche Uhren				-10.907,85	0,00	0,00	0,00	-865,55	-10.042,30
	2/0040012/01912	KT LED-Umstellung 2016	22.06.2017	10,5	15,0	-4.468,35	0,00	0,00	0,00	-388,55	-4.079,80
	2/0040012/01915	KT LED-Umstellung 2018	19.07.2019	12,5	14,0	-6.439,50	0,00	0,00	0,00	-477,00	-5.962,50
1313	Investitionszuschüsse von übrigen					-112.820,18	0,00	0,00	0,00	-4.669,65	-108.150,53
	850000	Betriebe der Wasserversorgung				-112.820,18	0,00	0,00	0,00	-4.669,65	-108.150,53
	3/0460003/01915	KT Wasseranschluss 2005	31.12.2005	17,5	33,0	-17.257,86	0,00	0,00	0,00	-932,86	-16.325,00
	3/0460003/01916	KT Wasseranschluss 2006	31.12.2006	18,5	33,0	-2.921,68	0,00	0,00	0,00	-149,83	-2.771,85
	3/0460003/01932	KT Wasseranschluss 2007	31.12.2007	19,5	33,0	-12.090,16	0,00	0,00	0,00	-589,76	-11.500,40
	3/0460003/01933	KT Wasseranschluss 2008	31.12.2008	20,5	33,0	-93,26	0,00	0,00	0,00	-4,34	-88,92
	3/0460003/01934	KT Wasseranschluss 2009	31.12.2009	21,5	33,0	-8.411,18	0,00	0,00	0,00	-373,83	-8.037,35
	3/0460003/01935	KT Wasseranschluss 2010	31.12.2010	22,5	33,0	-8.962,35	0,00	0,00	0,00	-381,38	-8.580,97
	3/0460003/01936	KT Wasseranschluss 2011	31.12.2011	23,5	33,0	-3.010,35	0,00	0,00	0,00	-122,87	-2.887,48
	3/0460003/01937	KT Wasseranschluss 2012	31.12.2012	24,5	33,0	-4.513,76	0,00	0,00	0,00	-177,01	-4.336,75
	3/0460003/01938	KT Wasseranschluss 2013	31.12.2013	25,5	33,0	-3.822,73	0,00	0,00	0,00	-144,25	-3.678,48
	3/0460003/01939	KT Wasseranschluss 2014	31.12.2014	26,5	33,0	-14.517,97	0,00	0,00	0,00	-527,93	-13.990,04
	3/0460003/01940	KT Wasseranschluss 2015	31.12.2015	27,5	33,0	-23.055,89	0,00	0,00	0,00	-808,98	-22.246,91
	3/0460003/01941	KT Wasseranschluss 2016	31.12.2016	28,5	33,0	-2.871,22	0,00	0,00	0,00	-97,33	-2.773,89
	3/0460003/01942	KT Wasseranschluss 2017	31.12.2017	29,5	33,0	-3.608,78	0,00	0,00	0,00	-118,32	-3.490,46

Rechnungsabschluss 2020

Stadtgemeinde Traismauer

Anlagenspiegel Einzelkonten Kapitaltransfer (Anlage 6g)

MVAG	Ansatz Konto	Bezeichnung	Inbetrieb- nahme	RND	ND	Buchwert 31.12.2019	Zugänge	Abgänge	Wertaufholung	Abschreibung/ Wertmind.	Buchwert 31.12.2020
	3/0460003/01943	KT Wasseranschluss 2018	31.12.2018	30,5	33,0	-4.668,77	0,00	0,00	0,00	-148,21	-4.520,56
	3/0460003/01946	KT Wasseranschluss 2019	31.12.2019	31,5	33,0	-3.014,22	0,00	0,00	0,00	-92,75	-2.921,47
1311	Investitionszuschüsse von Trägern öffentlichen Rechts					-113.378,01	0,00	0,00	0,00	-5.350,18	-108.027,83
	850300	WVA Waldlesberg/Oberndorf				-23.712,98	0,00	0,00	0,00	-1.534,65	-22.178,33
	3/0460003/01904	KT Wasserleitung BA 03	01.01.2002	14,0	33,0	-22.249,55	0,00	0,00	0,00	-1.483,30	-20.766,25
	3/0460003/01582	KT Wasserleitung BA 04 Land	31.12.2015	27,5	33,0	-1.463,43	0,00	0,00	0,00	-51,35	-1.412,08
	851000	Betriebe der Abwasserbeseitigung				-89.665,03	0,00	0,00	0,00	-3.815,53	-85.849,50
	3/0440001/01913	KT Digitaler Leitungskataster BA 101	31.12.2018	22,5	25,0	-29.779,20	0,00	0,00	0,00	-1.267,20	-28.512,00
	3/0440001/01914	KT Digitaler Leitungskataster BA 102	31.12.2018	22,5	25,0	-41.360,00	0,00	0,00	0,00	-1.760,00	-39.600,00
	3/0440001/01577	KT Dig. Leitungskataster BA 102 Land	31.12.2019	22,5	25,0	-10.770,83	0,00	0,00	0,00	-458,33	-10.312,50
	3/0440001/01575	KT Dig. Leitungskataster Land	31.12.2019	22,5	25,0	-7.755,00	0,00	0,00	0,00	-330,00	-7.425,00
1313	Investitionszuschüsse von übrigen					-989.340,73	0,00	0,00	0,00	-23.421,75	-965.918,98
	851000	Betriebe der Abwasserbeseitigung				-989.340,73	0,00	0,00	0,00	-23.421,75	-965.918,98
	3/0450001/01917	KT Kanalanschluss 2005	31.12.2005	34,5	50,0	-86.713,66	0,00	0,00	0,00	-2.442,64	-84.271,02
	3/0450001/01918	KT Kanalanschluss 2006	31.12.2006	35,5	50,0	-48.475,09	0,00	0,00	0,00	-1.328,08	-47.147,01
	3/0450001/01920	KT Kanalanschluss 2007	31.12.2007	36,5	50,0	-115.837,16	0,00	0,00	0,00	-3.088,99	-112.748,17
	3/0450001/01921	KT Kanalanschluss 2008	31.12.2008	37,5	50,0	-2.804,18	0,00	0,00	0,00	-72,84	-2.731,34
	3/0450001/01922	KT Kanalanschluss 2009	31.12.2009	38,5	50,0	-96.350,75	0,00	0,00	0,00	-2.439,26	-93.911,49
	3/0450001/01923	KT Kanalanschluss 2010	31.12.2010	39,5	50,0	-59.001,07	0,00	0,00	0,00	-1.456,82	-57.544,25
	3/0450001/01924	KT Kanalanschluss 2011	31.12.2011	40,5	50,0	-31.045,02	0,00	0,00	0,00	-748,07	-30.296,95
	3/0450001/01925	KT Kanalanschluss 2012	31.12.2012	41,5	50,0	-16.352,02	0,00	0,00	0,00	-384,75	-15.967,27
	3/0450001/01926	KT Kanalanschluss 2013	31.12.2013	42,5	50,0	-39.659,45	0,00	0,00	0,00	-911,71	-38.747,74
	3/0450001/01927	KT Kanalanschluss 2014	31.12.2014	43,5	50,0	-107.736,50	0,00	0,00	0,00	-2.421,04	-105.315,46
	3/0450001/01928	KT Kanalanschluss 2015	31.12.2015	44,5	50,0	-97.103,73	0,00	0,00	0,00	-2.134,15	-94.969,58
	3/0450001/01929	KT Kanalanschluss 2016	31.12.2016	45,5	50,0	-72.435,78	0,00	0,00	0,00	-1.557,76	-70.878,02
	3/0450001/01930	KT Kanalanschluss 2017	31.12.2017	46,5	50,0	-46.132,74	0,00	0,00	0,00	-971,22	-45.161,52
	3/0450001/01931	KT Kanalanschluss 2018	31.12.2018	47,5	50,0	-87.072,51	0,00	0,00	0,00	-1.795,31	-85.277,20
	3/0450001/01955	KT Kanalanschluss 2019	31.12.2019	48,5	50,0	-82.621,07	0,00	0,00	0,00	-1.669,11	-80.951,96
1311	Investitionszuschüsse von Trägern öffentlichen Rechts					-1.127.562,72	0,00	673.142,97	0,00	-36.163,81	-1.764.541,88
	851100	ABA Traismauer/Wagram				-147.830,40	0,00	0,00	0,00	-4.083,88	-143.746,52
	3/0450001/01907	KT Kanalbauten BA07-Campus	01.01.2011	40,0	50,0	-52.588,24	0,00	0,00	0,00	-1.282,64	-51.305,60
	3/0450001/01906	KT Kanalbauten St. Georgen BA06	01.01.2004	33,0	50,0	-95.242,16	0,00	0,00	0,00	-2.801,24	-92.440,92
	851300	ABA Glb./Hpdf./Frdf.				-13.680,00	0,00	0,00	0,00	-288,00	-13.392,00
	3/0450001/01949	KT KIG 2017	15.12.2017	46,5	50,0	-13.680,00	0,00	0,00	0,00	-288,00	-13.392,00

MVAG	Ansatz Konto	Bezeichnung	Inbetrieb- nahme	RND	ND	Buchwert 31.12.2019	Zugänge	Abgänge	Wertaufholung	Abschreibung/ Wertmind.	Buchwert 31.12.2020
	851500	ABA Waldlesberg/Oberndorf				-806.040,86	0,00	0,00	0,00	-27.021,81	-779.019,05
	3/0450001/01586	KT BA03 Land	01.01.1998	27,0	50,0	-46.109,46	0,00	0,00	0,00	-1.646,77	-44.462,69
	3/0450001/01587	KT BA04 Land	01.01.2000	29,0	50,0	-43.124,40	0,00	0,00	0,00	-1.437,48	-41.686,92
	3/0450001/01588	KT BA05 Land	01.01.2002	31,0	50,0	-42.140,80	0,00	0,00	0,00	-1.316,90	-40.823,90
	3/0450001/01902	KT Kanalbauten BA03	01.01.1998	27,0	50,0	-239.715,28	0,00	0,00	0,00	-8.561,26	-231.154,02
	3/0450001/01903	KT Kanalbauten BA04	01.01.2000	29,0	50,0	-224.248,20	0,00	0,00	0,00	-7.474,94	-216.773,26
	3/0450001/01905	KT Kanalbauten BA05	01.01.2002	31,0	50,0	-210.702,72	0,00	0,00	0,00	-6.584,46	-204.118,26
	240000	Kindergärten I und II				-137.195,83	0,00	602.000,00	0,00	-3.708,00	-735.487,83
	3/0060001/01911	KT Neubau KiGa 2, SKF	01.01.2020	36,0	37,0	-137.195,83	0,00	0,00	0,00	-3.708,00	-133.487,83
	3/0060001/01910	KT Kindergarten II Um- und Zubau 2020/21		0,0	0,0	0,00	0,00	602.000,00	0,00	0,00	-602.000,00
	423000	Essen auf Rädern				0,00	0,00	5.500,00	0,00	-275,00	-5.225,00
	5/0150002/00002	KT Elektrofahrzeug für Essen auf Räder	31.12.2020	9,5	10,0	0,00	0,00	5.500,00	0,00	-275,00	-5.225,00
	612000	Gemeindestraßen				-22.815,63	0,00	0,00	0,00	-681,06	-22.134,57
	2/0040006/00002	KT Schulbrücke Förd. STERN II	01.01.2020	32,5	33,5	-22.815,63	0,00	0,00	0,00	-681,06	-22.134,57
	639000	Sonstige Einrichtungen und Maßnahmen				0,00	0,00	44.142,97	0,00	0,00	-44.142,97
	2/0080002/00002	KT Land Hochwasserschutz Traisen AiB ab 2020		0,0	0,0	0,00	0,00	44.142,97	0,00	0,00	-44.142,97
	710000	Güterwege				0,00	0,00	7.000,00	0,00	-106,06	-6.893,94
	2/0040001/01917	KT 2020 Güterwege ländl. Wegenetz	12.10.2020	32,5	33,0	0,00	0,00	7.000,00	0,00	-106,06	-6.893,94
	815000	Park- und Gartenanlagen,				0,00	0,00	14.500,00	0,00	0,00	-14.500,00
	2/0040001/01915	KT zu STERN III 2020-2024 VH Stadtgrabenpark		0,0	0,0	0,00	0,00	14.500,00	0,00	0,00	-14.500,00
1313	Investitionszuschüsse von übrigen					0,00	0,00	14.774,84	0,00	-223,86	-14.550,98
	850000	Betriebe der Wasserversorgung				0,00	0,00	14.774,84	0,00	-223,86	-14.550,98
	3/0460003/01947	KT Wasseranschluss 2020	31.12.2020	32,5	33,0	0,00	0,00	14.774,84	0,00	-223,86	-14.550,98
1311	Investitionszuschüsse von Trägern öffentlichen Rechts					0,00	-1.838,42	1.796,37	0,00	-79,02	-3.555,77
	851000	Betriebe der Abwasserbeseitigung				0,00	-1.838,42	1.796,37	0,00	-79,02	-3.555,77
	3/0440001/01916	KT KPC Leitungskataster BA 101/BA 102 Barwert ab 2020	01.01.2020	22,5	25,0	0,00	-1.838,42	1.796,37	0,00	-79,02	-3.555,77
1313	Investitionszuschüsse von übrigen					0,00	0,00	135.540,82	0,00	-1.355,41	-134.185,41
	851000	Betriebe der Abwasserbeseitigung				0,00	0,00	135.540,82	0,00	-1.355,41	-134.185,41
	3/0450001/01958	KT Kanalanchluss 2020	31.12.2020	49,5	50,0	0,00	0,00	135.540,82	0,00	-1.355,41	-134.185,41
1311	Investitionszuschüsse von Trägern öffentlichen Rechts					0,00	0,00	3.451,38	0,00	-62,70	-3.388,68
	851100	ABA Traismauer/Wagram				0,00	0,00	3.451,38	0,00	-62,70	-3.388,68
	3/0450001/01960	KT KPC - LIS-BA 101	26.05.2020	0,0	0,0	0,00	0,00	0,00	0,00	0,00	0,00

MVAG	Ansatz Konto	Bezeichnung	Inbetrieb- nahme	RND	ND	Buchwert 31.12.2019	Zugänge	Abgänge	Wertaufholung	Abschreibung/ Wertmind.	Buchwert 31.12.2020
	3/0450001/01959	KT KPC BA 07 - BB Campus	26.05.2020	40,5	50,0	0,00	0,00	3.451,38	0,00	-62,70	-3.388,68
	851500	ABA Waldlesberg/Oberndorf				0,00	0,00	0,00	0,00	0,00	0,00
	3/0450001/01961	KT KPC LIS-BA 102	26.05.2020	0,0	0,0	0,00	0,00	0,00	0,00	0,00	0,00
Gesamtsumme						-3.214.823,93	-1.838,42	828.706,38	0,00	-101.020,90	-3.944.347,83

Art	Bezeichnung	Standort	Anzahl (bei Sammlungen)
Unbeweglich	Bergkapelle	362 Denkmalpflege	1,00
Unbeweglich	Bildstöcke und Marterl	362 Denkmalpflege	1,00
Unbeweglich	Ehemaliger römischer Brunnen	362 Denkmalpflege	1,00
Unbeweglich	Kapelle Bahnhofstraße	362 Denkmalpflege	1,00
Unbeweglich	Kapelle Hl. Johannes Gartenring	362 Denkmalpflege	1,00
Unbeweglich	Kapelle Obemdorfer Straße	362 Denkmalpflege	1,00
Unbeweglich	Kapelle Ziegelofengasse	362 Denkmalpflege	1,00
Unbeweglich	Kapelle zur unbefleckten Empfängnis	362 Denkmalpflege	1,00
Unbeweglich	Pestkreuz	362 Denkmalpflege	1,00
Unbeweglich	Pranger	362 Denkmalpflege	1,00
Unbeweglich	Römertor	362 Denkmalpflege	1,00
Unbeweglich	Römische Gräberfunde	362 Denkmalpflege	1,00
Unbeweglich	Votiv- und Immaculata Säule	362 Denkmalpflege	1,00
Unbeweglich	Kapelle Frauendorf	390 Kirchliche Angelegenheiten/Grundstück	1,00
Unbeweglich	Kapelle Hilpersdorf	390 Kirchliche Angelegenheiten/Grundstück	1,00
Unbeweglich	Ortskirche Gemeinlebarn	390 Kirchliche Angelegenheiten/Grundstück	1,00
Unbeweglich	Ortskirche Wagram	390 Kirchliche Angelegenheiten/Grundstück	1,00

Traismauer Kommunalentwicklungs GmbH

Name der Einheit	Traismauer Kommunalentwicklungs GmbH
Firmenbuch-Nr.	360545p
Beteiligungsart	Verbunden
Stamm-/Grundkapital	35.000,00
Anteil der Gebietskörperschaft in %	100,00
Buchwert der Beteiligung(t)	35.000,00
Geschäftsjahr	01.07.2019 bis 30.06.2020
Eigenkapital / geschätztes Nettovermögen 31.12.2019	2.348.389,42
Eigenkapital / geschätztes Nettovermögen 31.12.2020	2.374.755,89
Bilanzsumme	6.450.636,47
Finanzverbindlichkeiten	3.319.679,97
Jahresüberschuss/Jahresfehlbetrag	26.366,47
Gewinnausschüttungen an die Gebietskörperschaft	0,00
Klassifikation gem. ESVG	Öffentlich kontrollierte nichtfinanzielle Kapitalgesellschaften (Inland)
Konzernabschluss	Nein

Rückstellung	Stand 31.12.2019	Dotierungen (+)	Verbrauch (-)	Auflösung (-)	Stand 31.12.2020
Kurzfristig	0,00	0,00	0,00	0,00	0,00
Rückstellungen für Prozesskosten	0,00	0,00	0,00	0,00	0,00
Rückstellungen für nicht konsumierte Urlaube	0,00	0,00	0,00	0,00	0,00
Rückstellungen für ausstehende Rechnungen	0,00	0,00	0,00	0,00	0,00
Sonstige kurzfristige Rückstellungen	0,00	0,00	0,00	0,00	0,00
Langfristig	694.726,77	119.851,86	0,00	10.570,17	804.008,46
Rückstellungen für Abfertigungen	514.427,71	34.859,83	0,00	8.962,16	540.325,38
Rückstellungen für Jubiläumswendungen	180.299,06	84.992,03	0,00	1.608,01	263.683,08
Rückstellungen für Haftungen	0,00	0,00	0,00	0,00	0,00
Rückstellungen für Sanierung von Altlasten	0,00	0,00	0,00	0,00	0,00
Rückstellungen für Pensionen (Säule I)	0,00	0,00	0,00	0,00	0,00
Sonstige langfristige Rückstellungen	0,00	0,00	0,00	0,00	0,00
Gesamtsumme	694.726,77	119.851,86	0,00	10.570,17	804.008,46

Haftungsnachweis (Anlage 6r)

Teil A - Haftungspositionen relevant iSd Art. 15a Vereinbarung HOG

Bezeichnung der/des Haftungsnehmerin/s oder einer Gruppe gleichartiger Haftungen	Haftungsrahmen	Stand 31.12.2019	Zugänge (+)	Abgänge (-)	Stand 31.12.2020	davon Umklassifizierungen
Untergruppe 1 - Haftungen für Kredit- und Finanzinstitute						
Zwischensumme - Untergruppe 1	0,00	0,00	0,00	0,00	0,00	
Untergruppe 2 - Grundbücherlich besicherte Haftungen von Wohnbau-Darlehen						
Zwischensumme - Untergruppe 2	0,00	0,00	0,00	0,00	0,00	
Untergruppe 3 - Sonstige Wirtschaftshaftungen						
Abwasserverband an der Traisen Magistrat St. Pölten - AVT - 6. FBA Darlehen Bank Austria	33.077,50	2.236,42	0,00	1.112,63	1.123,79	
Abwasserverband an der Traisen Magistrat St. Pölten - AVT - 8. FBA Darlehen Kommunalkredit	389.064,92	101.906,23	0,00	12.099,68	89.806,55	
Abwasserverband an der Traisen Magistrat St. Pölten - AVT - 9. FBA Darlehen Spark. 0062-3011023	282.960,28	15.561,55	0,00	15.561,55	0,00	
Abwasserverband an der Traisen Magistrat St. Pölten - AVT - 9. FBA Aufstockung Darlehen Spark. 0062-301338	30.926,51	1.650,82	0,00	1.650,82	0,00	
Abwasserverband an der Traisen Magistrat St. Pölten - AVT - 11. FBA Darlehen Erste Bank403-207-767/02	255.064,00	174.259,72	0,00	8.927,24	165.332,48	
Zwischensumme - Untergruppe 3	991.093,21	295.614,74	0,00	39.351,92	256.262,82	
Summe A	991.093,21	295.614,74	0,00	39.351,92	256.262,82	
Haftung der staatlichen, außerbudgetären Einheiten gem. ESVG iSd Art. 15a Vereinbarung HOG						
Untergruppe 1 - Haftungen für Kredit- und Finanzinstitute						
Zwischensumme - Untergruppe 1	0,00	0,00	0,00	0,00	0,00	
Untergruppe 2 - Grundbücherlich besicherte Haftungen von Wohnbau-Darlehen						
Zwischensumme - Untergruppe 2	0,00	0,00	0,00	0,00	0,00	
Untergruppe 3 - Sonstige Wirtschaftshaftungen						
Zwischensumme - Untergruppe 3	0,00	0,00	0,00	0,00	0,00	
Summe B	0,00	0,00	0,00	0,00	0,00	
Gesamtsumme	991.093,21	295.614,74	0,00	39.351,92	256.262,82	

Teil B - Haftungspositionen nicht relevant iSd Art. 15a Vereinbarung HOG

Bezeichnung der/des Haftungsnehmers/ oder einer Gruppe gleichartiger Haftungen	Haftungsrahmen	Stand 31.12.2019	Zugänge (+)	Abgänge (-)	Stand 31.12.2020	davon Umklassifizierungen
Untergruppe 1 - Haftungen für Kredit- und Finanzinstitute						
Zwischensumme - Untergruppe 1	0,00	0,00	0,00	0,00	0,00	
Untergruppe 2 - Grundbücherlich besicherte Haftungen von Wohnbau-Darlehen						
Zwischensumme - Untergruppe 2	0,00	0,00	0,00	0,00	0,00	
Untergruppe 3 - Sonstige Wirtschaftshaftungen						
Mittelschulgde Traismauer - Um- und Zubau Schulgebäude	0,00	0,00	0,00	0,00	0,00	
Mittelschulgde Traismauer - Um- und Zubau Schulgebäude	0,00	0,00	0,00	0,00	0,00	
Mittelschulgde Traismauer - Schulsportanlage	0,00	0,00	0,00	0,00	0,00	
Traismauer Kommunalentwicklungs GmbH - Kontokorrentkredit Hypo Noe Hypo-Kto. 8155002744	300.000,00	208.704,98	2.190,46	0,00	210.895,44	
Traismauer Kommunalentwicklungs GmbH - Liegenschaftsankauf Darlehen Raiba 200-03.430.105	1.070.000,00	837.500,00	0,00	0,00	837.500,00	
Traismauer Kommunalentwicklungs GmbH - Sanierung WHA Wachaustr. 21 Darlehen Raiba 300-03.430.105	0,00	0,00	0,00	0,00	0,00	
Traismauer Kommunalentwicklungs GmbH - Sanierung WHA Wiener Str. 46 Darlehen Raiba 302-03.430.105	153.352,53	62.500,42	0,00	12.452,25	50.048,17	
Traismauer Kommunalentwicklungs GmbH - San. WHA Salzg./Jubiläumsstr. Darlehen Raiba 303-03.430.105	483.490,76	240.185,00	0,00	33.913,24	206.271,76	
Traismauer Kommunalentwicklungs GmbH - Sanierung WHA Bahnhofstr. 2-8 Darlehen Raiba 100-03.430.105	114.386,98	29.653,26	0,00	11.821,50	17.831,76	
Traismauer Kommunalentwicklungs GmbH - Sanierung Obj. Wiener Straße 9 Erste Bank d. Ö. Sparkassen AG	800.000,00	596.685,46	0,00	37.487,48	559.197,98	
Traismauer Kommunalentwicklungs GmbH - Neubau Stadtsportanlage HYPO NOE Gruppe Bank AG 466-230103	1.500.000,00	1.245.389,13	0,00	73.880,54	1.171.508,59	
Traismauer Kommunalentwicklungs GmbH - Bahnhofstraße 2-8 HYPO NOE	250.000,00	187.219,27	0,00	9.212,37	178.006,90	
Zwischensumme - Untergruppe 3	4.671.230,27	3.407.837,52	2.190,46	178.767,38	3.231.260,60	
Gesamtsumme	4.671.230,27	3.407.837,52	2.190,46	178.767,38	3.231.260,60	

Konto	Kontenbezeichnung	Stand 31.12.2019	Umsatz Soll	Umsatz Haben	Stand 31.12.2020
Veränderung der nicht voranschlagswirksamen Forderungen					
270000	Vorsteuer	-344,18	258.398,79	239.396,70	-19.346,27
279100	Sonstige Vorschüsse	17.875,00	134.067,60	122.692,60	6.500,00
279310	Handgeld Meldeamt	320,00	0,00	0,00	320,00
279340	Handgeld Sekretariat	150,00	0,00	0,00	150,00
279350	Handgeld Jagdpacht	0,00	3.000,00	3.000,00	0,00
279370	Handgeld Altstoffzentrum	150,00	0,00	0,00	150,00
287000	Mittelschulgemeinde	10.311,00	10.354,90	3.550,90	3.507,00
287100	Schulerhaltungsbeiträge	34.110,40	34.110,40	23.340,00	23.340,00
287200	Standesamtsverband	0,00	235,20	232,65	-2,55
287777	Interne Kassenabwicklung	0,00	3.181.400,00	3.181.400,00	0,00
	Summe	62.572,22	3.621.566,89	3.573.612,85	14.618,18

Konto	Kontenbezeichnung	Stand 31.12.2019	Umsatz Soll	Umsatz Haben	Stand 31.12.2020
Veränderung der nicht voranschlagswirksamen Verbindlichkeiten					
360000	Umsatzsteuer 10 %	-9.906,13	213.100,82	212.543,16	-9.348,47
360100	Umsatzsteuer 20 %	-25,74	3.924,61	3.992,40	-93,53
360300	Umsatzsteuer 13 %	-467,23	5.796,13	5.718,44	-389,54
360900	Finanzamt Verrechnung	-36.154,28	266.482,73	265.647,90	-35.319,45
361200	Bundesgebühren	5.423,30	15.698,73	16.373,53	4.748,50
361300	Seuchenvorsorgeabgabe	9.348,04	38.037,11	37.833,68	9.551,47
361400	Nächtigungstaxe	7.296,60	18.799,70	19.970,20	6.126,10
361500	Interessentenbeitrag	2.074,76	858,92	2.933,68	0,00
361600	Anträge Reisepässe	0,00	13.137,60	13.137,60	0,00
361700	Anträge Personalausweis	0,00	2.574,10	2.574,10	0,00
362000	Gehaltsabzüge Lohnsteuer	0,00	217.767,17	217.767,17	0,00
362100	SV DGA und DNA NÖ. GKK.	17.285,95	229.554,93	230.929,34	15.911,54
362110	DGB MV-Kassa NÖ.GKK	2,24	33,43	34,30	1,37
362200	PK-Beiträge Bürgermeister DN und DG	0,00	5.164,29	5.164,29	0,00
362210	PV-Beiträge Bürgermeister DN und DG	15.679,04	14.812,58	15.679,04	14.812,58
362300	Gehaltsabzüge Gewerksch.	0,00	12.276,67	12.276,67	0,00
362400	SV DGA und DNA BVA	49.369,06	602.452,08	600.821,48	50.999,66
362410	DGB MV-Kassa BVA	1.437,21	20.500,27	20.391,00	1.546,48
362600	DGB FBAF	0,00	85.156,71	85.156,71	0,00
362800	Zukunftsvorsorge DNA	0,00	4.725,00	4.725,00	0,00
363000	Hafrücklässe	792,03	0,00	792,03	0,00
369000	Sonstige Verwahrgelder	288.455,86	228.310,80	514.573,54	2.193,12
369100	Fraktionsbeiträge	0,00	16.852,06	16.852,06	0,00
369200	Gehaltsabzüge PVU und BRU	0,00	9.217,30	9.217,30	0,00
369500	Jagdrecht Gemeinlebarn	7.169,98	7.336,84	7.169,98	7.336,84
369510	Jagdrecht Traismauer	5.517,91	15.333,47	15.313,19	5.538,19
369520	Jagdrecht Stollhofen	5.361,17	5.497,68	5.658,70	5.200,15
369530	Jagdrecht Frauendorf/Hilpersdorf	3.540,13	3.518,60	3.549,43	3.509,30
369540	Jagdrecht Wagram	1.310,00	1.320,00	1.320,00	1.310,00
379099	Gehaltsauszahlung	0,00	1.915.861,32	1.915.891,72	-30,40
	Summe	373.509,90	3.974.101,65	4.264.007,64	83.603,91

Konto	Bezeichnung	Nutzungsdauer lt. VRV	Abweichende Nutzungsdauer	Begründung
2/0060001/01503	VS Gebäude Traismauer	50,0	20,0	geschätzte Nutzungsdauer Sanierung
2/0060001/01908	KT VS Gebäude Traismauer	50,0	20,0	geschätzte Nutzungsdauer Sanierung
2/0440001/01498	Lizenz 2018	0,0	4,0	analog EDV-Ausstattung Hardware
2/0440001/01668	Lizenz 2017 k5Elac, EB, Geoportale	0,0	4,0	analog EDV-Ausstattung Hardware
2/0440001/01899	Lizenzen 2019	0,0	4,0	analog EDV Hardware
2/0440001/01900	2020 Lizenzen	0,0	4,0	analog EDV Hardware
3/0060001/01595	Schloss	50,0	99,0	geschätzte Nutzungsdauer Repräsentativbau
3/0440001/01574	Digitaler Leitungskataster BA 101	0,0	25,0	lt. Empfehlung IVW3
3/0440001/01575	KT Dig. Leitungskataster Land	0,0	25,0	lt. Empfehlung IVW3
3/0440001/01576	Digitaler Leitungskataster BA 102	0,0	25,0	lt. Empfehlung IVW3
3/0440001/01577	KT Dig. Leitungskataster BA 102 Land	0,0	25,0	lt. Empfehlung IVW3
3/0440001/01913	KT Digitaler Leitungskataster BA 101	0,0	25,0	lt. Empfehlung IVW3
3/0440001/01914	KT Digitaler Leitungskataster BA 102	0,0	25,0	lt. Empfehlung IVW3

Erläuterung Abweichung gegenüber Finanzierungsvoranschlag

HH-Stelle	Bezeichnung	Buchungen	- Voranschlag	- Übertragung	= Abweichung	Betrag	Beschluss und Begründung
Mittelaufbringung		Abweichung über 10.000,00 und mehr als 10,00%					
213000	Sonderschulen						
2/213000+862000	lfd. Transferzahlungen Gemeinden /Gemeindeverbände	0,00	30.000,00	0,00	-30.000,00	-30.000,00	Zahlungseingang im Jahr 2021 erfolgt
240000	Kindergärten I und II						
6/240000+346000	Investitionsdarlehen von Finanzunternehmen	0,00	150.000,00	0,00	-150.000,00	-150.000,00	keine Kreditaufnahme erforderlich, Umsetzung erfolgt 2021
612000	Gemeindestraßen						
6/612000+300000	Förderung KIP 2020	0,00	50.000,00	0,00	-50.000,00	-50.000,00	Förderauszahlung erfolgt 2021
6/612000+301000	Kapitaltransfers von Ländern, Landesfonds und Landeskammern	0,00	20.000,00	0,00	-20.000,00	-20.000,00	Förderauszahlung erst in Folgejahren
6/612000+346400	Kreditaufnahme 1006113	0,00	200.000,00	0,00	-200.000,00	-200.000,00	Aufnahme war nicht erforderlich
6/612000+829910	Projektfinanzierung op.G	12.363,06	0,00	0,00	12.363,06	12.363,06	zur Ausfinanzierung des Vorhabens, dafür keine weitere Kreditaufnahme
6/612000+871000	Kapitaltransfers aus Gemeinde-Bedarfszuweisungsmittel	320.000,00	380.000,00	0,00	-60.000,00	-60.000,00	weniger BZ-Mittel vom Land NÖ als angenommen erhalten
639000	Sonstige Einrichtungen und Maßnahmen						
6/639000+301000	HWS - Förderung Land NÖ	44.142,97	110.000,00	0,00	-65.857,03	-65.857,03	Teilauszahlung der Förderung
6/639000+302000	HWS - Förderung Gemeinde Nußdorf	0,00	80.000,00	0,00	-80.000,00	-80.000,00	Beitragszahlung der Gemeinde Nußdorf in Folgejahren
6/639000+346500	Kreditaufnahme 1006305	0,00	120.000,00	0,00	-120.000,00	-120.000,00	Zuzählung war noch nicht erforderlich
710000	Güterwege						
6/710000+346000	Kreditaufnahme 1007100	100.000,00	300.000,00	0,00	-200.000,00	-200.000,00	Restzuzählung war noch nicht erforderlich, s. Ausgaben
6/710000+829910	Projektfinanzierung op.G.	6.384,69	40.000,00	0,00	-33.615,31	-33.615,31	weniger Ausgaben, da Endabrechnung der Flurber.-Umf.Auflassung 2021

HH-Stelle	Bezeichnung	Buchungen	- Voranschlag	- Übertragung	= Abweichung	Betrag	Beschluss und Begründung
840000	Grundbesitz						
2/840000+801000	Veräußerungen von Grundstücken und Grundstückseinrichtungen	0,00	315.000,00	0,00	-315.000,00	-315.000,00	keine Veranlassung im Jahr 2020
2/840000+811010	Verpachtung	31.041,02	20.500,00	0,00	10.541,02	10.541,02	Pacht für Fischereirevier für die Jahre 2010 bis 2019 nicht budgetiert
840100	Betriebsgebiet S33						
6/840100+801000	Veräußerungen von Grundstücken und Grundstückseinrichtungen	0,00	210.000,00	0,00	-210.000,00	-210.000,00	keine Veranlassung im Jahr 2020
851000	Betriebe der Abwasserbeseitigung						
6/851000+346000	Kreditaufnahme 2008108 BB Campus Teil 2	0,00	300.000,00	0,00	-300.000,00	-300.000,00	im Jahr 2020 keine Zuzählung erforderlich
900000	Finanzverwaltung						
2/900000+829960	Sollüberschuss 2019	0,00	144.000,00	0,00	-144.000,00	-144.000,00	Berücksichtigung erfolgt bei der Berechnung des Haushaltspotentials
914000	Beteiligungen						
2/914000+869000	Ablieferungen von nettoveranschlagten Untermehmungen	0,00	310.000,00	0,00	-310.000,00	-310.000,00	nach der VRV 2015 keine Buchung erforderlich, s. 1/859-769
	Summe Mittelaufbringung	513.931,74	2.779.500,00	0,00	-2.265.568,26	-2.265.568,26	
Mittelverwendung	Abweichung über 10.000,00 und mehr als 10,00%						
015000	Öffentlichkeitsarbeit						
1/015000-720900	Eigenleistungen Wirtschaftshof	29.148,00	45.000,00	0,00	-15.852,00	-15.852,00	weniger Arbeitsaufwand
163000	Freiwillige Feuerwehren						
1/163000-754010	außerordentl. Subventionen	37.475,00	59.900,00	0,00	-22.425,00	-22.425,00	Auszahlung Subvention für FF Frauendorf 2021 erfolgt
212000	Neue Mittelschule						
1/212000-752000	Schulgemeindeverbandsumlage	159.250,74	180.000,00	0,00	-20.749,26	-20.749,26	weniger Zahlung an die Mittelschulgemeinde erforderlich

HH-Stelle	Bezeichnung	Buchungen	- Voranschlag	- Übertragung	= Abweichung	Betrag	Beschluss und Begründung
240000	Kindergärten I und II						
5/240000-061000	In Bau befindliche Bauten - Um- Zubau KG II	666,08	90.000,00	0,00	-89.333,92	-89.333,92	Umsetzung im Jahr 2021
5/240000-729960	Überschuss 2020	0,00	600.000,00	0,00	-600.000,00	-600.000,00	Konto wegen Darstellung im NVA 2020 zur Ausfinanzierung vorgesehen
320000	Musikschule Traismauer						
1/320000-720900	Eigenleistungen Wirtschaftshof	4.158,00	15.000,00	0,00	-10.842,00	-10.842,00	weniger Arbeitsaufwand
363000	Altstadterhaltung und Ortsbildpflege						
1/363000-720900	Eigenleistungen Wirtschaftshof	191.604,00	0,00	0,00	191.604,00	191.604,00	im Voranschlag bei den Ansätzen 612000 u. 815000 vorgesehen
381000	Kulturpflege						
1/381000-720900	Eigenleistungen Wirtschaftshof	1.134,00	13.000,00	0,00	-11.866,00	-11.866,00	weniger Arbeitsaufwand
439000	Sonstige Einrichtungen und Maßnahmen						
1/439000-728000	Jugendförderung	37.122,07	60.000,00	0,00	-22.877,93	-22.877,93	weitere Teilzahlung im Jahr 2021 erfolgt
530000	Rettungsdienste						
1/530000-757100	laufende Subventionen	105.000,00	145.000,00	0,00	-40.000,00	-40.000,00	Auszahlung der Subvention nicht im Jahr 2020 erfolgt
612000	Gemeindestraßen						
5/612000-002000	Straßen/Einbau Traismauer	682.363,06	1.000.000,00	0,00	-317.636,94	-317.636,94	geringere Umsetzung als geplant
1/612000-720900	Eigenleistungen Wirtschaftshof	52.269,00	150.200,00	0,00	-97.931,00	-97.931,00	Veranschlagung der Leistungen für Ansatz 363000 tlw. unter Ansatz 612 erf.
617000	Städtischer Wirtschaftshof						
1/617000-020000	Maschinen und maschinelle Anlagen	7.824,00	25.000,00	0,00	-17.176,00	-17.176,00	geplante Anschaffung im Jahr 2021 durchgeführt

HH-Stelle	Bezeichnung	Buchungen	- Voranschlag	- Übertragung	= Abweichung	Betrag	Beschluss und Begründung
639000	Sonstige Einrichtungen und Maßnahmen						
5/639000-060000	Im Bau befindliche Grundstückseinrichtungen - HWS Traisen	0,00	310.000,00	0,00	-310.000,00	-310.000,00	Buchung auf Konto 061000
5/639000-061000	Im Bau befindliche Gebäude und Bauten	20.716,51	0,00	0,00	20.716,51	20.716,51	VA auf Konto 060000, weniger Kosten, weitere Umsetzung 2021
710000	Güterwege						
5/710000-002000	Güterwege Sonderfinanzierungsprogramm	65.594,84	300.000,00	0,00	-234.405,16	-234.405,16	noch keine Ausgaben angefallen
782000	Wirtschaftsförderung						
1/782000-755000	Wirtschaftsförderungen	14.892,70	35.000,00	0,00	-20.107,30	-20.107,30	weniger Ansuchen eingelangt
789000	Stadterneuerung						
5/789000-060000	STERN III Erweiterung Stadtgrabenpark AiB	9.553,92	30.000,00	0,00	-20.446,08	-20.446,08	Veranschlagung inkl. Kosten für Betreuungsleistung
5/789000-060100	STERN III Betreuungsleistung	23.400,00	0,00	0,00	23.400,00	23.400,00	Veranschlagung s. Konto 060000
815000	Park- und Gartenanlagen,						
1/815000-720900	Eigenleistungen Wirtschaftshof	32.802,00	64.500,00	0,00	-31.698,00	-31.698,00	Veranschlagung der Leistungen für Ansatz 363000 tlw. unter 815 erfolgt
817000	Friedhöfe						
1/817000-006000	Sonstige Grundstückseinrichtungen	9.720,00	35.000,00	0,00	-25.280,00	-25.280,00	Umsetzung für Umenwände FH Traismauer erfolgt 2021
840000	Grundbesitz						
1/840000-728100	archäologische Grabungen	99.180,60	125.000,00	0,00	-25.819,40	-25.819,40	2020 weniger Leistung abgerechnet, weitere Umsetzung 2021
840100	Betriebsgebiet S33						
5/840100-002000	Straßenbau/Einbauten	0,00	310.000,00	0,00	-310.000,00	-310.000,00	2020 keine weiteren Maßnahmen erforderlich

HH-Stelle	Bezeichnung	Buchungen	- Voranschlag	- Übertragung	= Abweichung	Betrag	Beschluss und Begründung
851000	Betriebe der Abwasserbeseitigung						
5/851000-004100	Abwasserbauten und -anlagen Campus Bauteil B	0,00	300.000,00	0,00	-300.000,00	-300.000,00	2020 keine Umsetzung
851400	ABA Verbandssammler Gemeinlebarn						
1/851400-752100	lfd. Transferzahlungen an Gemeinden	207,00	13.000,00	0,00	-12.793,00	-12.793,00	keine Verrechnung eingelangt
852000	Betriebe der Müllbeseitigung						
1/852000-720900	Eigenleistungen Wirtschaftshof	88.788,00	135.000,00	0,00	-46.212,00	-46.212,00	weniger Arbeitsaufwand
859000	Sonstige Betriebe mit markt- bestimmter Tätigkeit						
1/859000-769000	Kapitaltransferzahlungen	0,00	310.000,00	0,00	-310.000,00	-310.000,00	s. 2/914+869, nach VRV 2015 nicht mehr erforderlich
900000	Finanzverwaltung						
1/900000-729910	Projektfinanzierung	37.201,67	0,00	0,00	37.201,67	37.201,67	VA auf Konto 1/910-729910, weniger Mittel zur Finanzierung erforderlich
910000	Geldverkehr						
1/910000-729910	Projektfinanzierung	0,00	60.000,00	0,00	-60.000,00	-60.000,00	s. Konto 1/900000-729910
	Summe Mittelverwendung	1.710.071,19	4.410.600,00	0,00	-2.700.528,81	-2.700.528,81	

Erläuterung Abweichung gegenüber Ergebnisvoranschlag

HH-Stelle	Bezeichnung	Buchungen	- Voranschlag	- Übertragung	= Abweichung	Betrag	Beschluss und Begründung
Mittelaufbringung	Abweichung über 10.000,00 und mehr als 10,00%						
612000	Gemeindestraßen						
6/612000+829910	Projektfinanzierung op.G	12.363,06	0,00	0,00	12.363,06	12.363,06	geringere Einnahmen, daher Ausfinanzierung erforderlich
6/612000+871000	Kapitaltransfers aus Gemeinde-Bedarfszuweisungsmittel	320.000,00	380.000,00	0,00	-60.000,00	-60.000,00	weniger BZ-Mittel vom Land NÖ als angenommen erhalten
710000	Güterwege						
6/710000+829910	Projektfinanzierung op.G.	6.384,69	40.000,00	0,00	-33.615,31	-33.615,31	weniger Mittel zur Ausfinanzierung erforderlich
840000	Grundbesitz						
2/840000+801000	Veräußerungen von Grundstücken und Grundstückseinrichtungen	0,00	315.000,00	0,00	-315.000,00	-315.000,00	keine Veranlassung im Jahr 2020
840100	Betriebsgebiet S33						
6/840100+801000	Veräußerungen von Grundstücken und Grundstückseinrichtungen	0,00	210.000,00	0,00	-210.000,00	-210.000,00	2020 keine Veranlassung
900000	Finanzverwaltung						
2/900000+829960	Sollüberschuss 2019	0,00	144.000,00	0,00	-144.000,00	-144.000,00	Berücksichtigung erfolgt bei der Berechnung des Haushaltspotentials
914000	Beteiligungen						
2/914000+869000	Ablieferungen von nettoveransch. Untermehmungen	0,00	310.000,00	0,00	-310.000,00	-310.000,00	Buchung nach der VRV 2015 nicht vorgesehen
	Summe Mittelaufbringung	338.747,75	1.399.000,00	0,00	-1.060.252,25	-1.060.252,25	
Mittelverwendung	Abweichung über 10.000,00 und mehr als 10,00%						
010000	Gemeindeamt						
1/010000-592000	Dotierung von Rückstellungen für Jubiläumswendungen	24.239,71	7.300,00	0,00	16.939,71	16.939,71	zu gering veranschlagt

HH-Stelle	Bezeichnung	Buchungen	- Voranschlag	- Übertragung	= Abweichung	Betrag	Beschluss und Begründung
015000	Öffentlichkeitsarbeit						
1/015000-720900	Eigenleistungen Wirtschaftshof	29.148,00	45.000,00	0,00	-15.852,00	-15.852,00	weniger Arbeitsaufwand
163000	Freiwillige Feuerwehren						
1/163000-680000	Planmäßige Abschreibung	89.211,21	102.000,00	0,00	-12.788,79	-12.788,79	zu hoch veranschlagt
211200	Volksschule Traismauer						
1/211200-592000	Dotierung von Rückstellungen für Jubiläumszuwendungen	11.162,46	800,00	0,00	10.362,46	10.362,46	Fehler bei der Veranschlagung
212000	Neue Mittelschule						
1/212000-752000	Schulgemeindeverbandsumlage	159.250,74	180.000,00	0,00	-20.749,26	-20.749,26	weniger Zahlungen an Mittelschulgemeinde erforderlich
240000	Kindergärten I und II						
5/240000-729960	Überschuss 2020	0,00	600.000,00	0,00	-600.000,00	-600.000,00	Konto wegen Darstellung im NVA 2020 zur Ausfinanzierung vorgesehen
320000	Musikschule Traismauer						
1/320000-720900	Eigenleistungen Wirtschaftshof	4.158,00	15.000,00	0,00	-10.842,00	-10.842,00	weniger Arbeitsaufwand
363000	Altstadterhaltung und Ortsbildpflege						
1/363000-720900	Eigenleistungen Wirtschaftshof	191.604,00	0,00	0,00	191.604,00	191.604,00	Im Voranschlag bei den Ansätzen 612000 u. 815000 vorgesehen
381000	Kulturpflege						
1/381000-720900	Eigenleistungen Wirtschaftshof	1.134,00	13.000,00	0,00	-11.866,00	-11.866,00	weniger Arbeitsaufwand
439000	Sonstige Einrichtungen und Maßnahmen						
1/439000-728000	Jugendförderung	37.122,07	60.000,00	0,00	-22.877,93	-22.877,93	Verrechnung erfolgt erst 2021

HH-Stelle	Bezeichnung	Buchungen	- Voranschlag	- Übertragung	= Abweichung	Betrag	Beschluss und Begründung
530000	Rettungsdienste						
1/530000-757100	laufende Subventionen	105.000,00	145.000,00	0,00	-40.000,00	-40.000,00	Auszahlung erfolgte nicht wie geplant 2020
612000	Gemeindestraßen						
1/612000-720900	Eigenleistungen Wirtschaftshof	52.269,00	150.200,00	0,00	-97.931,00	-97.931,00	Veranschlagung der Leistungen für Ansatz 363000 tlw. unter Ansatz 612 erf.
617000	Städtischer Wirtschaftshof						
1/617000-592000	Dotierung von Rückstellungen für Jubiläumszuwendungen	33.057,51	8.500,00	0,00	24.557,51	24.557,51	falsch veranschlagt
782000	Wirtschaftsförderung						
1/782000-755000	Wirtschaftsförderungen	14.892,70	35.000,00	0,00	-20.107,30	-20.107,30	weniger Ansuchen eingelangt
815000	Park- und Gartenanlagen,						
1/815000-720900	Eigenleistungen Wirtschaftshof	32.802,00	64.500,00	0,00	-31.698,00	-31.698,00	Veranschlagung der Leistungen für Ansatz 363000 tlw. unter Ans. 815000 erf.
816000	Öffentliche Beleuchtung und öffentliche Uhren						
1/816000-600000	Strom	51.035,09	40.000,00	0,00	11.035,09	11.035,09	zu niedrige Aktontobeträge aufgrund falscher Abrechn. in Vorjahren
840000	Grundbesitz						
1/840000-728100	archäologische Grabungen	99.180,60	125.000,00	0,00	-25.819,40	-25.819,40	2020 weniger Leistung abgerechnet, weitere Umsetzung 2021
851100	ABA Traismauer/Wagram						
1/851100-680000	Planmäßige Abschreibung	141.623,90	121.600,00	0,00	20.023,90	20.023,90	falsche Veranschlagung
851400	ABA Verbandssammler Gemeinlebarn						
1/851400-752100	lfd. Transferzahlungen an Gemeinden	207,00	13.000,00	0,00	-12.793,00	-12.793,00	2020 keine Verrechnung erfolgt

HH-Stelle	Bezeichnung	Buchungen	- Voranschlag	- Übertragung	= Abweichung	Betrag	Beschluss und Begründung
852000	Betriebe der Müllbeseitigung						
1/852000-720900	Eigenleistungen Wirtschaftshof	88.788,00	135.000,00	0,00	-46.212,00	-46.212,00	weniger Arbeitsaufwand
859000	Sonstige Betriebe mit markt- bestimmter Tätigkeit						
1/859000-769000	Kapitaltransferzahlungen	0,00	310.000,00	0,00	-310.000,00	-310.000,00	Buchung nach VRV 2015 nicht vorgesehen
900000	Finanzverwaltung						
1/900000-729910	Projektfinanzierung	37.201,67	0,00	0,00	37.201,67	37.201,67	VA auf Konto 1/910-729910, weniger Mittel zur Finanzierung erforderlich
910000	Geldverkehr						
1/910000-729910	Projektfinanzierung	0,00	60.000,00	0,00	-60.000,00	-60.000,00	s. Konto 1/900000-729910
Summe Mittelverwendung		1.203.087,66	2.230.900,00	0,00	-1.027.812,34	-1.027.812,34	